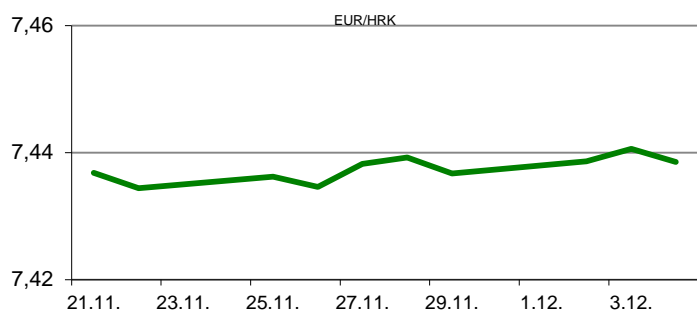


Ova publikacija izdana od OTP banke d.d. informativnog je karaktera, te ne može služiti kao financijski savjet ili preporuka za kupnju bilo koje imovine ili prava. Informacije, mišljenja, prognoze i projekcije dostupne u ovoj publikaciji podložne su promjenama podataka koje objavljuju korišteni izvori, bez obveze OTP banke d.d. da o takvoj promjeni obavijesti primatelja. OTP banka d.d. ne prihvaća odgovornost za štetu nastalu korištenjem sadržaja ove publikacije, te je istu zabranjeno distribuirati i umnožavati u cijelosti ili djelomično bez prethodne suglasnosti izdavaatelja.

# DNEVNO FINANCIJSKO IZVJEŠĆE

## ZBIVANJA NA DOMAĆEM TRŽIŠTU

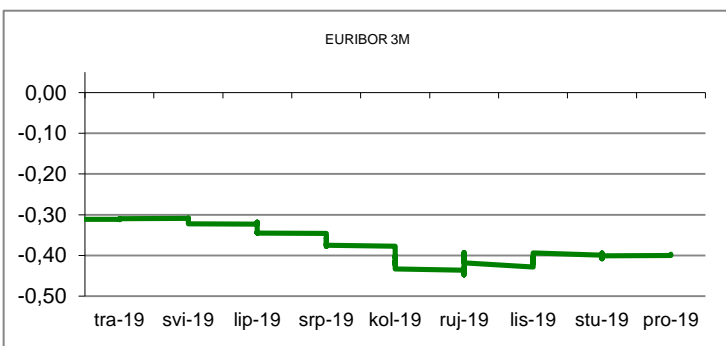
I današnje trgovanje na domaćem deviznom tržištu proteklo je mirno, te nije došlo ni do promjene tečaja. Trgovina valutnim parom EUR/HRK odvijala se u istom rasponu kao i jučer tj. 7,4330/7,4430. Prekonoćni kunski katnjak ZIBOR o/n zadržao se na razini od 0,28%.



MEĐUVALUTNI ODNOSI		04.12.2019 15:32	
EUR/USD	1,1105	USD/CHF	0,9874
GBP/USD	1,3092	EUR/CHF	1,0965

KAMATNJACI				
	Zibor	Euribor	Libor(USD)	Libor(CHF)
PREKONOĆNI	0,2800			
1MJ	0,3500	-0,4480	1,6938	-0,8270
3MJ	0,4100	-0,3970	1,9001	-0,7226
6MJ	0,4400	-0,3330	1,9061	-0,6638
12MJ	0,4800	-0,2630	1,9625	-0,5176

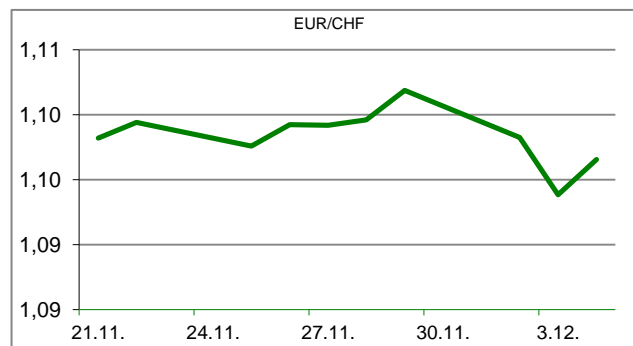
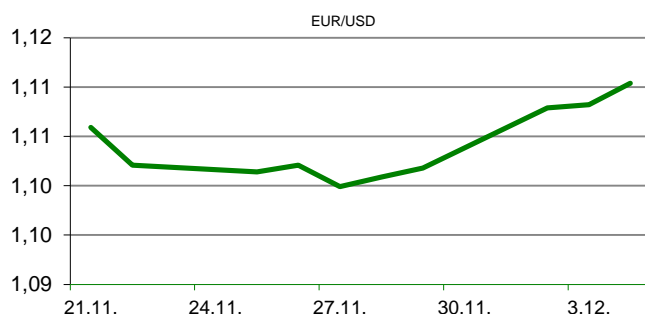
KAMATNI SWAP			
Ročnost	EUR (6M)	USD (3M)	CHF (6M)
1Y	-0,3426	1,6775	-0,6803
2Y	-0,3350	1,5530	-0,6749
3Y	-0,3053	1,5165	-0,6416
5Y	-0,2180	1,5205	-0,5513
10Y	0,0750	1,6509	-0,2484

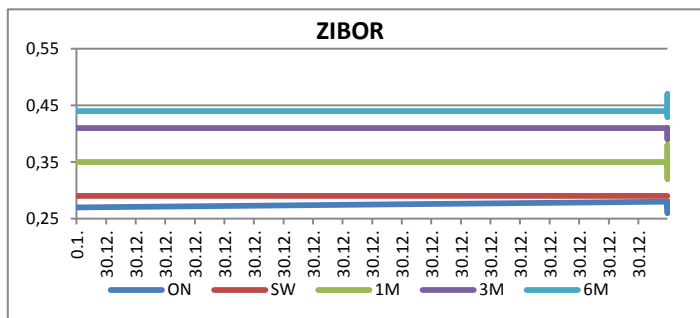


TRŽIŠNI TEČAJEVI	04.12.2019 15:32	
	Kupovni	Prodajni
EUR/HRK	7,4330	7,4430
USD/HRK	6,6934	6,7024
CHF/HRK	6,7784	6,7880
JPY/HRK	0,0616	0,0617

## MEĐUNARODNO TRŽIŠTE

Nakon nedavnih najava predsjednika Donald Trump-a da će ponovo uvesti carine za uvoz čelika iz Brazila i Argentine, ulagači su se zabrinuli zbog otvaranja novih trgovinskih frontova. Naime, Washington je zaprijetio uvođenjem 100% carina na uvoz nekih francuskih proizvoda, kao što su šampanjac i sir, ukupno vrijednih 2,4 milijarde dolara, jer je zaključio da će novi francuski porez na digitalne usluge naštetiti američkim tehnološkim kompanijama. Naravno, Francuska je odmah najavila protumjere. Markit Composite Final PMI, indeks koji uljučuje aktivnosti uslužnog i proizvodnog sektora zemalja euro zone, te je ujedno dobar pokazatelj ekonomskog zdravlja u listopadu je iznosi 50,6 bodova, te je ostao nepromijenjen u odnosu na listopad. To je pak iznad prethodne procjene koja je bila razina od 50,3 boda, te još uvijek dosta daleko iznad razine od 50 bodova koja dijeli rast od pada aktivnosti. Privatni poslodavci u Americi u studenom su otvorili 67.000 novih radnih mjesta (ADP National Employment), a to je znato ispod očekivanja koja su bila 140.000 novozaposlenih i i najmanja brojka od svibnja ove godine. EURUSD - nakon objave američkih ADP podataka dolar je oslabio naspram eura, a današnji raspon tečaja bio je 1,1065/1,1107.




**REZULTATI AUKCIJE TREZORSKIH ZAPISA MIN. FIN.**

Broj dana	Volumen (u mil.)	K. s.	Cijena
u mil. kuna			
91	0,0	0,00%	0,000
182	0,0	0,00%	0,000
364	1486,0	0,06%	99,940
u mil. eura			
91	0,0	0,00%	0,000
364	0,0	0,00%	0,000

Rezultati aukcije na dan: 19.11.2019.

DOMAĆE OBVEZNICE RH	VALUTA	DOSPIJEĆE	BID	ASK	BID Yld %	ASK Yld%	Yld Δ 1mjes.
HRRHMFO203A8	HRK	05.03.2020.	101,60	101,76	0,26	-0,35	7
HRRHMFO217A8	HRK	08.07.2021.	104,07	104,47	0,19	-0,06	3
HRRHMFO222A8	HRK	07.02.2022.	104,43	104,93	0,21	-0,02	4
HRRHMFO23BA4	HRK	27.11.2023.	105,93	106,63	0,25	0,08	7
HRRHMFO257A4	HRK	09.07.2025.	122,63	123,49	0,40	0,26	14
HRRHMFO26CA5	HRK	14.12.2026.	125,84	126,80	0,50	0,38	9
HRRHMFO282A2	HRK	07.02.2028.	118,22	119,21	0,59	0,47	9
HRRHMFO297A0	HRK	09.07.2029.	116,11	117,22	0,64	0,53	10
HRRHMFO327A5	HRK	07.07.2032.	122,62	124,05	1,30	1,19	-18
HRRHMFO19BA2	EUR	29.11.2019.	100,00	100,00	#N/A N/A	#N/A N/A	#N/A N/A
HRRHMFO203E0	EUR	05.03.2020.	101,54	101,86	0,28	-1,00	-89
HRRHMFO222E0	EUR	05.02.2022.	100,49	101,11	0,27	-0,01	-3
HRRHMFO227E9	EUR	22.07.2022.	116,34	117,07	0,26	0,00	-5
HRRHMFO247E7	EUR	10.07.2024.	124,20	125,15	0,43	0,24	7

EUROOBVEZNICE RH	VALUTA	DOSPIJEĆE	BID	ASK	BID Yld %	ASK Yld%	Yld Δ 1mjes.
XS1028953989	EUR	30.05.2022.	109,47	109,70	0,06	-0,03	3
XS1117298916	EUR	11.03.2025.	113,24	113,65	0,45	0,38	17
XS1428088626	EUR	20.03.2027.	116,67	117,10	0,65	0,60	21
XS1713462668	EUR	15.06.2028.	116,77	117,29	0,67	0,61	17
XS1713475306	EUR	27.01.2030.	118,85	119,48	0,81	0,75	17
XS0464257152	USD	05.11.2019. #N/A Real Time	#N/A Real Time	#N/A Real Time	#N/A N/A	#N/A N/A	#N/A N/A
XS0525827845	USD	14.07.2020.	102,57	102,79	2,32	1,96	0
XS0607904264	USD	24.03.2021.	105,38	105,66	2,15	1,94	-13
XS0908769887	USD	04.04.2023.	110,15	110,54	2,31	2,20	3
XS0997000251	USD	26.01.2024.	114,61	115,01	2,28	2,19	2

GERMANY	VALUTA	DOSPIJEĆE	BID	ASK	BID Yld %	ASK Yld%	Yld Δ 1mjes.
1Y BUND	EUR	11.12.2020.	100,65	100,68	-0,64	-0,67	1
3Y BUND	EUR	07.10.2022.	101,90	101,94	-0,66	-0,67	2
5Y BUND	EUR	18.10.2024.	102,87	102,90	-0,58	-0,59	2
10Y BUND	EUR	15.08.2029.	103,30	103,34	-0,33	-0,34	2

USA	VALUTA	DOSPIJEĆE	BID	ASK	BID Yld %	ASK Yld%	Yld Δ 1mjes.
1Y UST	USD	03.12.2020.	1,53	1,50	1,57	1,55	1
3Y UST	USD	15.11.2022.	100,19	100,20	1,56	1,56	2
5Y UST	USD	30.11.2024.	99,69	99,70	1,57	1,57	2
10Y UST	USD	15.11.2029.	100,08	100,09	1,74	1,74	2

# BURZOVNI PREGLED

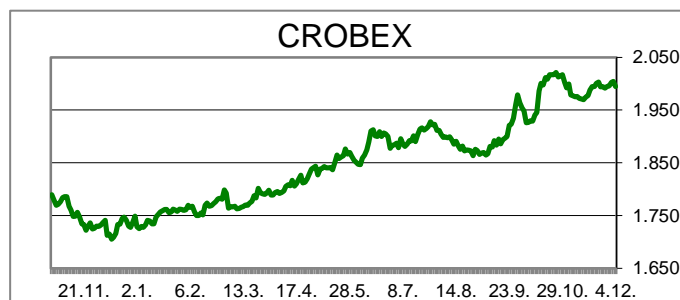
Vrijednost Crobexa: 1.994,28 | Postotna promjena: -0,51% | Redovni dionički promet: 6.497.660,00  
CROBEXprime 1.155,81 | CROBEXprime % 0,10% | CROBEX10 1.184,09 | CROBEX10 % -0,32%

## KOMENTAR ZBIVANJA

Nakon četiri dana rasta dionički indeksi Zagrebačke burze danas su pretrpjeli solidnu korekciju. Pritom je Crobex oslabio 0,51%, dok je Crobex10 na vrijednosti izgubio 0,32%. Dionicama je ostvaren redovni promet od 6,5 milijuna kuna uz dva izdanja trgovana milijunskim iznosima. Listu najtrgovanijih izdanja predvodio je Viro s prometom od 2,36 milijuna kuna uz pad cijene 26,7% što ovu dionicu čini gubitnicom dana. Podravka je bila druga najtrgovanija s prometom od 1,02 milijuna kuna uz rast cijene 0,62%. Na europskim burzama prevladavalo je pozitivno raspoloženje. Dionički indeksi rasli su na krilima objave informacije o solidnom napretku u trgovinskim pregovorima Kine i SAD-a, iako su prethodnih dana mediji uglavnom izvještavali o zategnutim odnosima dviju država. Također, ulagače je ugodno iznenadila objava podatka o jačanju gospodarske aktivnosti u uslužnom sektoru gospodarstva eurozone, što je učvrstilo prevladavajuće pozitivno raspoloženje. Američki indeksi su nakon tri dana pada današnje trgovanje otvorili rastom vrijednosti. Rast je potaknut objavom informacije o napretku u pregovorima s Kinom.

## OBAVIJESTI SA ZSE

VIRO TVORNICA ŠEĆERA d.d. - Očitovanje na upit ZSE radi promjene cijene  
SZAIF d.d. - Informacija u vezi sa zaprimljenom obavijesti o promjenama u glasačkim pravima  
VIRO TVORNICA ŠEĆERA d.d. - RAČUN ODBLOKIRAN  
HT d.d. - Informacija o stjecanju vlastitih dionica



### TOP 5 DOBITNICI

Dionica	Cijena	Promjena	Promet
HHLA	4,98	10,7%	3.543,00
IGH	131,00	9,2%	6.776,00
VLEN	7,00	1,5%	4.550,00
ADPL	190,50	1,3%	162.206,00
HBRL	13,00	0,8%	16.783,00

### TOP 5 GUBITNICI

Dionica	Cijena	Promjena	Promet
VIRO	60,50	-26,7%	2.355.126,00
BD62	12,00	-6,3%	540,00
LRHC	1.660,00	-6,2%	73.790,00
VART	18,50	-4,6%	28.829,00
DLKV	5,22	-3,3%	20.299,00

### TOP 5 PO PROMETU

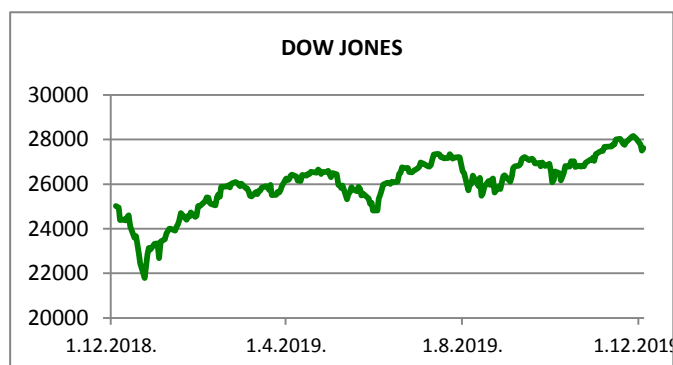
Dionica	Cijena	Promjena	Promet
VIRO	60,50	-26,7%	2.355.126,00
PODR	486,00	0,6%	1.022.680,00
RIVP	38,10	-0,3%	578.632,00
OPTE	6,75	-2,9%	426.005,00
ADRS2	497,00	0,0%	282.531,00

## REGIONALNI BURZOVNI INDEKSI












INDEKS	ZEMLJA	IZNOS	DNEVNI Δ %	2019 Δ %
SBITOP		899,02	0,23	11,67
MBI 10		4468,91	0,15	28,82
MONEX		11689,47	0,36	7,83
SASX 10		859,31	-0,73	37,04
BIRS		626,38	1,54	10,77
BELEX 15		772,28	0,17	1,39
SOFIX		543,96	-0,05	-8,50
BETI		9945,69	0,67	34,70
WIG 20		2084,85	-0,24	-8,42
PX		1076,67	-0,09	9,13
BUX		43928,83	2,05	12,24
ATX		3111,60	0,61	13,32

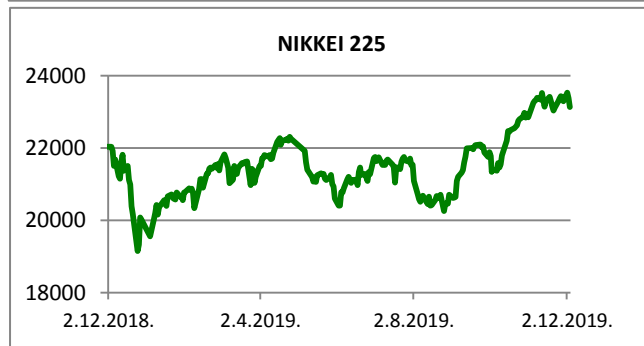
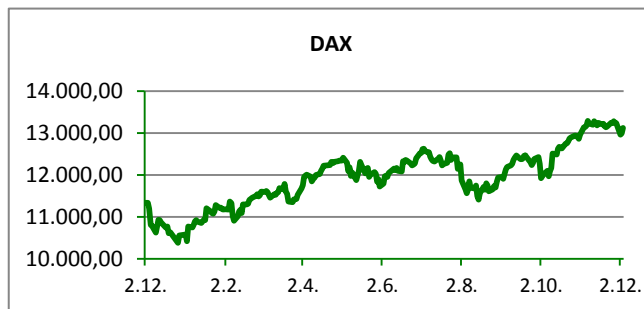
	CIJENA	DNEVNI Δ %	2019 Δ %
<b>OTP BANK</b>	14760,00	3,22	30,74

Fond	Cijena	DNEVNI Δ %
OTP meridijan 20	102,50 €	-0,25%
OTP indeksni	49,79 kn	0,11%
OTP uravnoteženi	14,30 €	0,18%
OTP e-start	101,71 €	0,00%
OTP start	133,17 kn	0,00%



**SVJETSKI BURZOVNI INDEKSI**

INDEKS	ZEMLJA	IZNOS	DNEVNI Δ %	2019 Δ %
Dow Jones Ind.		27619,66	0,42	18,40
S&P 500		3093,20	-0,66	23,39
NASDAQ		8556,01	0,42	28,95
NIKKEI 225		23135,23	-1,05	15,59
DAX		13120,09	1,01	24,26
CAC 40		5792,81	1,15	22,45
FTSE 100		7162,94	0,06	6,46
KOSPI 11		2068,89	-0,73	1,36
HANG SANG		26062,56	-1,25	0,84
AS51		6606,51	-1,58	17,00
FTSE MIB		22962,70	0,99	25,31


**TIM PRODAJE PROIZVODA RIZNICE**

<b>Edo Jurić</b> 072 201 746 edo.juric@otpbanka.hr	<b>Mirjana Dukić</b> 072 201 749 mirjana.dukic@otpbanka.hr	<b>Boris Bakalić</b> 072 204 620 boris.bakalic@otpbanka.hr	<b>Tomislav Vorkapić</b> 072 204 626 tomislav.vorkapic@otpbanka.hr
--	--	--	--

**Emil Slany**  
072 206 480  
emil.slany@otpbanka.hr

**TIM BROKERSKOG POSLOVANJA**

<b>Mišo Kalajžić</b> 072 204 622 miso.kalajzic@otpbanka.hr	<b>Jozo Leko</b> 072 204 655 jozo.leko@otpbanka.hr
--	--