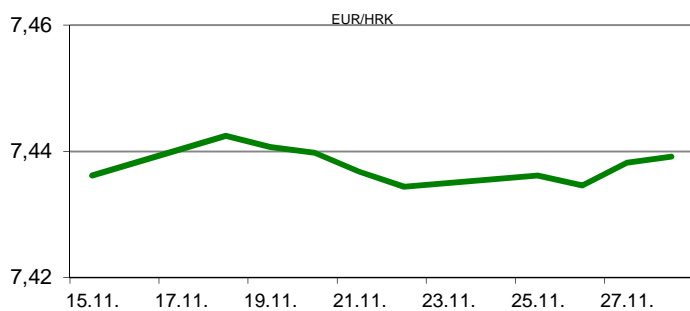


Ova publikacija izdana od OTP banke d.d. informativnog je karaktera, te ne može služiti kao financijski savjet ili preporuka za kupnju bilo koje imovine ili prava. Informacije, mišljenja, prognoze i projekcije dostupne u ovoj publikaciji podložne su promjenama podataka koje objavljuju korišteni izvori, bez obveze OTP banke d.d. da o takvoj promjeni obavijesti primatelja. OTP banka d.d. ne prihvaća odgovornost za štetu nastalu korištenjem sadržaja ove publikacije, te je istu zabranjeno distribuirati i umnožavati u cijelosti ili djelomično bez prethodne suglasnosti izdavaatelja.

# DNEVNO FINANCIJSKO IZVJEŠĆE

## ZBIVANJA NA DOMAĆEM TRŽIŠTU

Posljednji radni dan u ovom tjednu na domaćem deviznom tržištu obilježila je uravnoteženost ponude i potražnje za eure. Tako se tečaj valutnog para EUR/HRK zadržao na sličnim razinama kao i pethodnog dana, odnosno između 7,4330/7,4430. Prekonoćni ZIBOR pao je za jedan bazni bod na 0,27%. Industrijska proizvodnja u RH u listopadu je porasla 0,3% u usporedbi s istim lanskim razdobljem, dok je na mjesečnoj razini veća za 1,3%, objavio je DZS.



MEĐUVALUTNI ODNOSI				29.11.2019 15:29	
EUR/USD	1,0991	USD/CHF	1,0019		
GBP/USD	1,2889	EUR/CHF	1,1012		

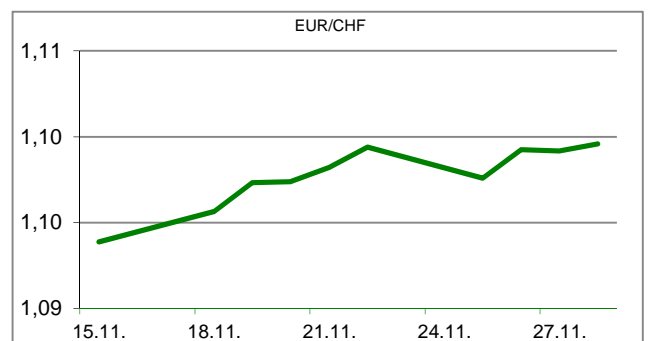
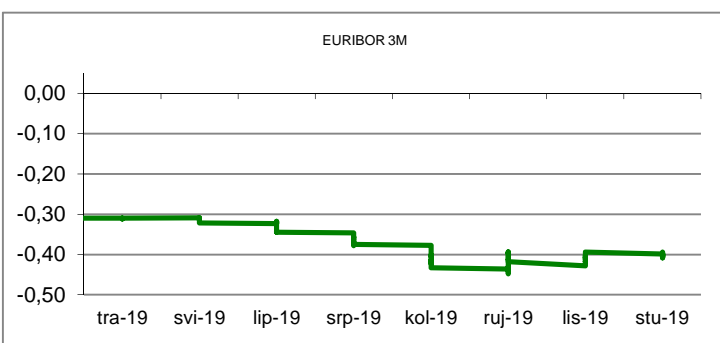
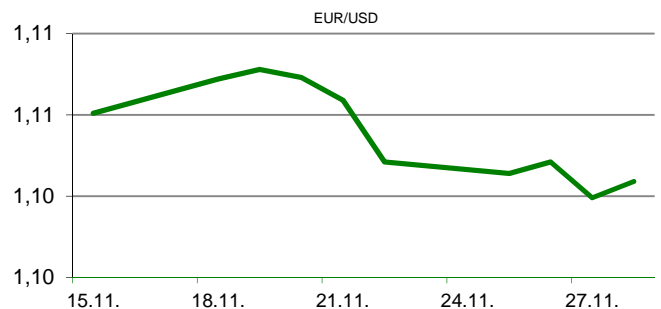
KAMATNJACI				
	Zibor	Euribor	Libor(USD)	Libor(CHF)
PREKONOĆNI	0,2700			
1MJ	0,3500	-0,4390	1,6911	-0,7592
3MJ	0,4100	-0,3970	1,9138	-0,7164
6MJ	0,4400	-0,3470	1,9069	-0,6590
12MJ	0,4800	-0,2830	1,9398	-0,5264

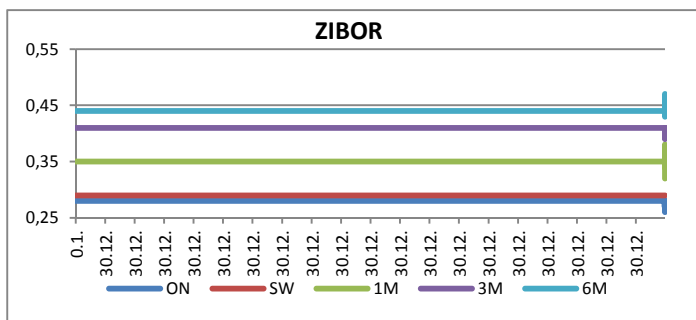
KAMATNI SWAP			
Ročnost	EUR (6M)	USD (3M)	CHF (6M)
1Y	-0,3426	1,7299	-0,6865
2Y	-0,3355	1,6112	-0,6796
3Y	-0,3103	1,5745	-0,6520
5Y	-0,2274	1,5725	-0,5679
10Y	0,0585	1,6750	-0,2526

TRŽIŠNI TEČAJEVI			29.11.2019 15:29	
	Kupovni	Prodajni		
EUR/HRK	7,4330	7,4430		
USD/HRK	6,7628	6,7719		
CHF/HRK	6,7499	6,7593		
JPY/HRK	0,0617	0,0618		

## MEĐUNARODNO TRŽIŠTE

Prema prvoj procjeni Eurostat-a godišnja stopa inflacije u eurozoni, mjerena harmoniziranim indeksom potrošačkih cijena, neočekivano je ubrzala s 0,7%, koliko je iznosila u listopadu, na 1,0% u studenom (prognoza 0,9%), izjednačivši time razinu iz kolovoza ove godine. Najveći doprinos porastu inflacije došao je od porasta cijena hrane i usluga. Isti izvor objavio je da je nezaposlenost u eurozoni u listopadu stagnirala, odnosno zadržala se na 11-godišnjem minimumu od 7,5%. Ni u najvećem europskom gospodarstvu, onom njemačkom, nije bilo promjena što se tiče nezaposlenosti koja je u studenom ostala na razini od 5%. Japan bilježi još manju nezaposlenost od euroljana, pa je tako ona u listopadu iznosila 2,4%. EURUSD - izostanak vijesti i smjernica s američkog tržišta zbog produženog vikena (Dan zahvalnosti) zadržao je tečaj valutnog para unutar vrlo uskog raspona. Promatrajući cijeli ovaj tjedan možemo reći da je volatilnost tečaja EURUSD bila vrlo niska, odnosno blizu 20-godišnjeg minimuma, što je neuobičajeno jer je u pitanju jedan od najlikvidnijih valutnih parova na svijetu. Dnevni raspon je iznosio 1,0979/1,1013.





REZULTATI AUKCIJE TREZORSKIH ZAPISA MIN. FIN.			
Broj dana	Volumen (u mil.)	K. s.	Cijena
u mil. kuna			
91	0,0	0,00%	0,000
182	0,0	0,00%	0,000
364	1486,0	0,06%	99,940
u mil. eura			
91	0,0	0,00%	0,000
364	0,0	0,00%	0,000

Rezultati aukcije na dan: 19.11.2019.

DOMAĆE OBVEZNICE RH	VALUTA	DOSPIJEĆE	BID	ASK	BID Yld %	ASK Yld%	Yld Δ 1mjes.
HRRHMFO203A8	HRK	05.03.2020.	101,74	101,91	-0,04	-0,70	-15
HRRHMFO217A8	HRK	08.07.2021.	104,07	104,46	0,20	-0,04	5
HRRHMFO222A8	HRK	07.02.2022.	104,44	104,95	0,21	-0,02	5
HRRHMFO23BA4	HRK	27.11.2023.	105,93	106,64	0,25	0,08	7
HRRHMFO257A4	HRK	09.07.2025.	122,60	123,46	0,41	0,28	15
HRRHMFO26CA5	HRK	14.12.2026.	125,88	126,84	0,50	0,38	10
HRRHMFO282A2	HRK	07.02.2028.	118,15	119,13	0,60	0,49	10
HRRHMFO297A0	HRK	09.07.2029.	116,04	117,47	0,65	0,51	10
HRRHMFO327A5	HRK	07.07.2032.	122,41	123,82	1,31	1,21	-14
HRRHMFO19BA2	EUR	29.11.2019.	99,98	100,08	11,33	-21,63	-366
HRRHMFO203E0	EUR	05.03.2020.	101,55	101,90	0,42	-0,92	-11
HRRHMFO222E0	EUR	05.02.2022.	100,44	101,11	0,30	-0,01	10
HRRHMFO227E9	EUR	22.07.2022.	116,31	117,09	0,28	0,02	8
HRRHMFO247E7	EUR	10.07.2024.	124,18	125,15	0,44	0,25	17

EUROOBVEZNICE RH	VALUTA	DOSPIJEĆE	BID	ASK	BID Yld %	ASK Yld%	Yld Δ 1mjes.
XS1028953989	EUR	30.05.2022.	109,50	109,74	0,05	-0,04	0
XS1117298916	EUR	11.03.2025.	113,39	113,80	0,43	0,35	15
XS1428088626	EUR	20.03.2027.	117,08	117,50	0,60	0,55	15
XS1713462668	EUR	15.06.2028.	117,09	117,52	0,64	0,59	13
XS1713475306	EUR	27.01.2030.	119,11	119,75	0,78	0,72	14
XS0464257152	USD	05.11.2019. #N/A Real Time	#N/A Real Time	#N/A Real Time	#N/A N/A	#N/A N/A	#N/A N/A
XS0525827845	USD	14.07.2020.	102,61	102,84	2,31	1,95	-5
XS0607904264	USD	24.03.2021.	105,40	105,68	2,16	1,95	-10
XS0908769887	USD	04.04.2023.	110,25	110,62	2,29	2,18	-4
XS0997000251	USD	26.01.2024.	114,65	115,05	2,28	2,18	-3

GERMANY	VALUTA	DOSPIJEĆE	BID	ASK	BID Yld %	ASK Yld%	Yld Δ 1mjes.
1Y BUND	EUR	11.12.2020.	100,64	100,67	-0,63	-0,66	1
3Y BUND	EUR	07.10.2022.	101,88	101,90	-0,65	-0,66	1
5Y BUND	EUR	18.10.2024.	102,88	102,90	-0,58	-0,58	0
10Y BUND	EUR	15.08.2029.	103,50	103,53	-0,35	-0,36	0

USA	VALUTA	DOSPIJEĆE	BID	ASK	BID Yld %	ASK Yld%	Yld Δ 1mjes.
1Y UST	USD	05.11.2020.	1,56	1,54	1,60	1,58	1
3Y UST	USD	15.11.2022.	100,01	100,02	1,62	1,62	1
5Y UST	USD	30.11.2024.	99,36	99,37	1,63	1,63	0
10Y UST	USD	15.11.2029.	99,78	99,80	1,77	1,77	0

# BURZOVNI PREGLED

Vrijednost Crobexa: 1.995,61 | Postotna promjena: 0,05% | Redovni dionički promet: 9.510.816,00  
 CROBEXprime 1.156,22 | CROBEXprime % 0,02% | CROBEX10 1.185,18 | CROBEX10 % -0,04%

## KOMENTAR ZBIVANJA

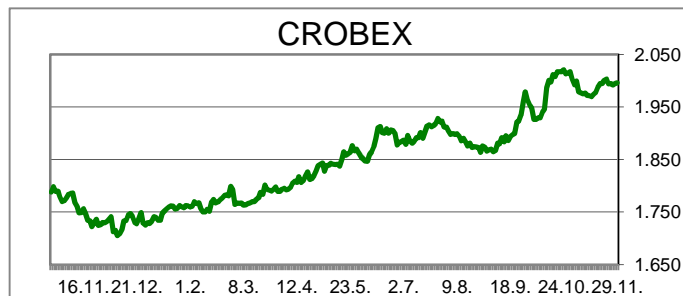
Ovotjedna trgovina na Zagrebačkoj burzi okončana je različitim predznacima glavnih indeksa. Crobex je uvećan za 0,05%, dok je uži indeks Crobex10 pao za 0,04%. Ukupni dionički promet, iznosio je 9,5 milijuna kuna, uz četiri izdanja tzv. "milijunaša". Končar EI, kao najtrgovanija dionica, prikupio je 1,76 milijuna kuna prometa, uz zaključnu cijenu od 640,00 kn po dionici (0,00%). Na listi najlikvidnijih, slijedio je AD Plastik, kojim je istrgovano 1,33 milijuna kuna, uz cjenovni pad od 0,54%. Više od milijun kuna prometa, ostvarili su još Arena Hospitality i Optima, pri čemu im cijena nije postotno mijenjana. Istovremeno, na europskim tržištima, nakon korekcije u prvom dijelu dana, indeksi su trgovanje okončali uglavnom u plusu. Od gospodarskih vijesti, ističe se rast stope inflacije u eurozoni, mjereno indeksom potrošačkih cijena, najviše zahvaljujući rastu cijena hrane i pića. Nakon jučerašnjeg praznika, na Wall Streetu je trgovanje otpočelo s blagim korekcijama. Tek što se počelo nazirati smirivanje trgovinskih tenzija između SAD-a i Kine, novu buru izazvao je zakon potpisan od strane predsjednika Trumpa, kojim se podupiru prosvjednici u Hong Kongu. Očekivano, Kina je reagirala i najavila protumjere, tako da je stabilizacija odnosa između dvije najsnažnije svjetske ekonomije, još uvijek prilično daleko.

## OBAVIJESTI SA ZSE

Valamar Riviera d.d. - Obavijest o konačno odobrenim investicijama za 2020.godinu

TURISTHOTEL d.d. - Odluka Nadzornog odbora

CROATIA osiguranje d.d. - poziv na Glavnu skupštinu



### TOP 5 DOBITNICI

Dionica	Cijena	Promjena	Promet
LRHC	1.790,00	7,8%	59.080,00
JDPL	12,50	7,8%	1.000,00
FMPS	14,80	5,7%	14.800,00
ZB	14,50	3,6%	6.438,00
HPB	580,00	3,6%	23.150,00

### TOP 5 GUBITNICI

Dionica	Cijena	Promjena	Promet
CRAL	34,80	-8,4%	696,00
ULPL	33,00	-5,7%	3.967,00
SLRS	550,00	-4,4%	1.100,00
AUHR	890,00	-4,3%	34.910,00
TPNG	46,60	-4,1%	30.856,00

### TOP 5 PO PROMETU

Dionica	Cijena	Promjena	Promet
KOEI	640,00	0,0%	1.757.310,00
ADPL	185,00	-0,5%	1.333.552,00
ARNT	364,00	0,0%	1.097.096,00
OPTE	6,90	0,0%	1.039.134,00
RIVP	38,30	0,5%	885.606,00

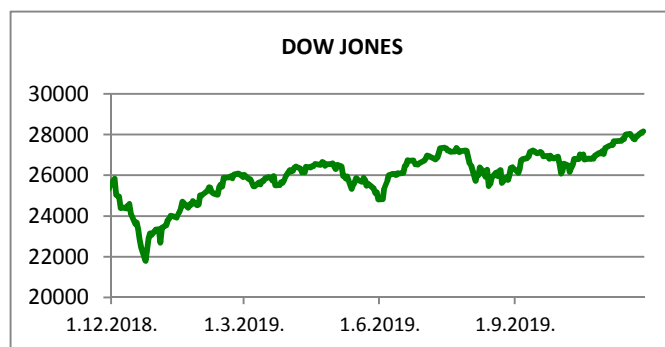
REGIONALNI BURZOVNI INDEKSI				
INDEKS	ZEMLJA	IZNOS	DNEVNI Δ %	2019 Δ %
SBITOP		895,99	0,10	11,29
MBI 10		4468,50	0,48	28,81
MONEX		11650,90	-0,39	7,48
SASX 10		882,00	0,00	40,66
BIRS		593,85	0,07	5,02
BELEX 15		770,92	-0,08	1,21
SOFIX		545,39	0,37	-8,25
BETI		9887,01	0,18	33,90
WIG 20		2159,81	-0,43	-5,13
PX		1080,75	-0,28	9,55
BUX		43704,85	-0,22	11,67
ATX		3151,38	-0,86	14,77

	CIJENA	DNEVNI Δ %	2019 Δ %
OTP BANK	14290,00	-0,28	26,57












otpbanka invest

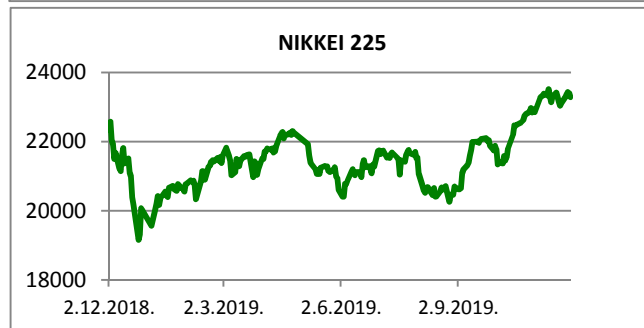
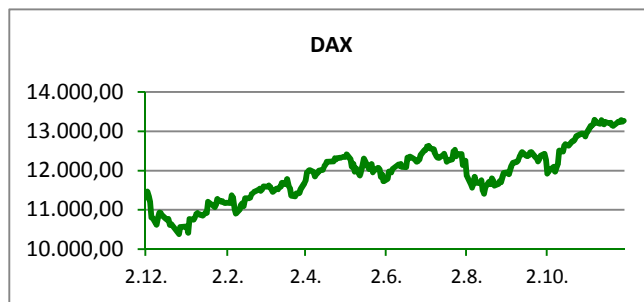
28.11.2019

Fond	Cijena	DNEVNI Δ %
OTP meridijan 20	102,74 €	0,08%
OTP indeksni	49,57 kn	0,14%
OTP uravnoteženi	14,25 €	0,09%
OTP e-start	101,71 €	0,00%
OTP start	133,16 kn	0,00%



## SVJETSKI BURZOVNI INDEKSI

INDEKS	ZEMLJA	IZNOS	DNEVNI Δ %	2019 Δ %
Dow Jones Ind.		28164,00	0,15	20,73
S&P 500		3153,63	0,42	25,80
NASDAQ		8705,18	0,66	31,20
NIKKEI 225		23293,91	-0,49	16,38
DAX		13270,29	0,19	25,68
CAC 40		5921,18	0,14	25,17
FTSE 100		7391,12	-0,34	9,85
KOSPI 11		2087,96	-1,45	2,30
HANG SANG		26346,49	-2,03	1,94
AS51		6846,00	-0,26	21,25
FTSE MIB		23357,75	0,07	27,47



## TIM PRODAJE PROIZVODA RIZNICE

<b>Edo Jurić</b> 072 201 746 edo.juric@otpbanka.hr	<b>Mirjana Dukić</b> 072 201 749 mirjana.dukic@otpbanka.hr	<b>Boris Bakalić</b> 072 204 620 boris.bakalic@otpbanka.hr	<b>Tomislav Vorkapić</b> 072 204 626 tomislav.vorkapic@otpbanka.hr
--	--	--	--

**Emil Slany**  
072 206 480  
emil.slany@otpbanka.hr

## TIM BROKERSKOG POSLOVANJA

<b>Mišo Kalajžić</b> 072 204 622 miso.kalajzic@otpbanka.hr	<b>Jozo Leko</b> 072 204 655 jozo.leko@otpbanka.hr
--	--