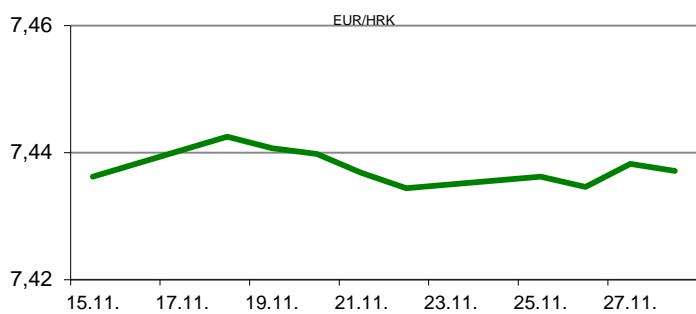


Ova publikacija izdana od OTP banke d.d. informativnog je karaktera, te ne može služiti kao financijski savjet ili preporuka za kupnju bilo koje imovine ili prava. Informacije, mišljenja, prognoze i projekcije dostupne u ovoj publikaciji podložne su promjenama podataka koje objavljuju korišteni izvori, bez obveze OTP banke d.d. da o takvoj promjeni obavijesti primatelja. OTP banka d.d. ne prihvaća odgovornost za štetu nastalu korištenjem sadržaja ove publikacije, te je istu zabranjeno distribuirati i umnožavati u cijelosti ili djelomično bez prethodne suglasnosti izdavatelja.

DNEVNO FINANCIJSKO IZVJEŠĆE

ZBIVANJA NA DOMAĆEM TRŽIŠTU

Trgovanje na domaćem deviznom tržištu danas je započelo uz nešto izraženiju potražnju za eurima koja je ipak oslabila u drugom dijelu radnog dana. Valutnim parom EUR/HRK tako se trgovalo na tek blago višim razinama u odnosu na jučerašnje tj. u rasponu 7,4310/7,4430. Prekonoćni kunkski kamatnjak ZIBOR o/n porastao je s 0,27% na 0,28%. MF je za utorak 3.studenog najavilo aukciju trezorskih zapisa izraženih u kunama vrijednu 1,3 milijardu kuna na razdoblje od godinu dana.



MEĐUVALUTNI ODNOSI		28.11.2019 15:43	
EUR/USD	1,1005	USD/CHF	0,9991
GBP/USD	1,2914	EUR/CHF	1,0995

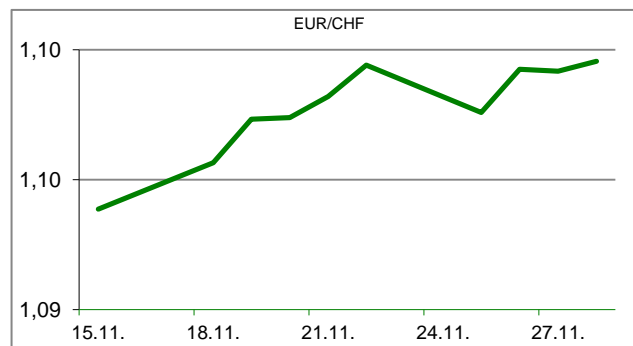
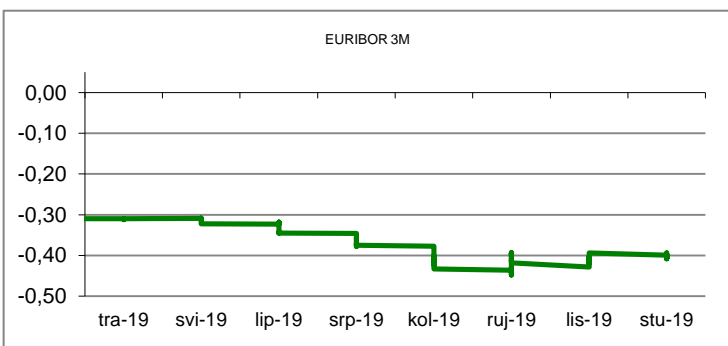
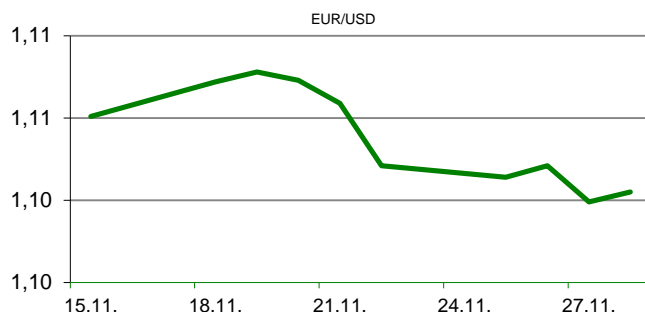
KAMATNJACI				
	Zibor	Euribor	Libor(USD)	Libor(CHF)
PREKONOĆNI	0,2800			
1MJ	0,3200	-0,4480	1,7016	-0,7586
3MJ	0,4100	-0,4000	1,9086	-0,7170
6MJ	0,4400	-0,3420	1,9143	-0,6562
12MJ	0,4800	-0,2780	1,9416	-0,5264

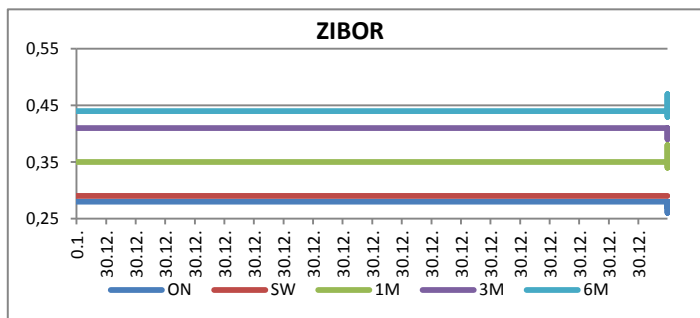
KAMATNI SWAP			
Ročnost	EUR (6M)	USD (3M)	CHF (6M)
1Y	-0,3508	1,7550	-0,6874
2Y	-0,3440	1,6310	-0,6753
3Y	-0,3024	1,5920	-0,6526
5Y	-0,2355	1,5740	-0,5701
10Y	0,0500	1,6750	-0,2596

TRŽIŠNI TEČAJEVI		28.11.2019 15:43	
	Kupovni	Prodajni	
EUR/HRK	7,4310	7,4430	
USD/HRK	6,7524	6,7633	
CHF/HRK	6,7582	6,7696	
JPY/HRK	0,0616	0,0617	

MEĐUNARODNO TRŽIŠTE

Kod ulagača ponovo je prevladavala zabrinutost uslijed najnovijih napetosti između SAD i Kine zbog Hong Konga, koje bi mogle negativno utjecati na trgovinske pregovore dviju zemalja. Naime, nakon što je u srijedu predsjednik Donald Trump potpisao zakon kojim podupire prodemokratske prosvjede u Hong Kongu, kinesko ministarstvo vanjskih poslova odmah je upozorilo da će kao odgovor poduzeti "čvrste protumjere". Indeks ekonomskog raspoloženja u zemljama eurozone (Economic Sentiment) za studeni porastao je na 101,3 boda s 100,8 bodova, koliko je iznosio u listopadu, objavila je Europska komisija. Inflacija u Njemačkoj prema preliminarnim podacima (HICP Prelim) na mjesečnoj razini bilježi negativni predznak te iznosi -0,8% (prognoza (-0,6%), dok na godišnjoj razini iznosi 1,1% (prognoza 1,3%). Švicarsko gospodarstvo u trećem kvartalu raslo je po stopi od 1,1% u odnosu na isti kvartal prethodne godine, što je dosta iznad očekivanja ekonomista koja su bila rast od 0,8%. Maloprodaja u Japanu u listopadu pala je 7,1% u odnosu isti mjesec prethodne godine, što je najveći pad maloprodaje od ožujka 2015. godine i znatno iznad očekivanja koja su bila pad od 4,4%. EURUSD - raspon tečaja bio je 1,0997/1,1018.




REZULTATI AUKCIJE TREZORSKIH ZAPISA MIN. FIN.

Broj dana	Volumen (u mil.)	K. s.	Cijena
u mil. kuna			
91	0,0	0,00%	0,000
182	0,0	0,00%	0,000
364	1486,0	0,06%	99,940
u mil. eura			
91	0,0	0,00%	0,000
364	0,0	0,00%	0,000

Rezultati aukcije na dan: 19.11.2019.

DOMAĆE OBVEZNICE RH	VALUTA	DOSPIJEĆE	BID	ASK	BID Yld %	ASK Yld%	Yld Δ 1mjes.
HRRHMFO203A8	HRK	05.03.2020.	101,75	101,92	-0,03	-0,68	-15
HRRHMFO217A8	HRK	08.07.2021.	104,08	104,48	0,20	-0,05	5
HRRHMFO222A8	HRK	07.02.2022.	104,43	104,94	0,21	-0,01	6
HRRHMFO23BA4	HRK	27.11.2023.	105,93	106,63	0,25	0,08	7
HRRHMFO257A4	HRK	09.07.2025.	122,63	123,51	0,41	0,27	14
HRRHMFO26CA5	HRK	14.12.2026.	125,87	126,84	0,50	0,38	9
HRRHMFO282A2	HRK	07.02.2028.	118,15	119,15	0,60	0,49	10
HRRHMFO297A0	HRK	09.07.2029.	116,04	117,45	0,65	0,51	11
HRRHMFO327A5	HRK	07.07.2032.	122,61	123,92	1,30	1,20	-15
HRRHMFO19BA2	EUR	29.11.2019.	99,98	100,06	12,41	-16,98	-162
HRRHMFO203E0	EUR	05.03.2020.	101,58	101,93	0,36	-0,94	-30
HRRHMFO222E0	EUR	05.02.2022.	100,45	101,09	0,29	0,00	9
HRRHMFO227E9	EUR	22.07.2022.	116,33	117,10	0,28	0,02	7
HRRHMFO247E7	EUR	10.07.2024.	124,20	125,15	0,44	0,25	16

EUROOBVEZNICE RH	VALUTA	DOSPIJEĆE	BID	ASK	BID Yld %	ASK Yld%	Yld Δ 1mjes.
XS1028953989	EUR	30.05.2022.	109,55	109,78	0,04	-0,05	-1
XS1117298916	EUR	11.03.2025.	113,44	113,86	0,42	0,34	15
XS1428088626	EUR	20.03.2027.	117,08	117,51	0,60	0,55	16
XS1713462668	EUR	15.06.2028.	117,09	117,52	0,64	0,59	14
XS1713475306	EUR	27.01.2030.	119,10	119,85	0,79	0,72	14
XS0464257152	USD	05.11.2019. #N/A Real Time	#N/A Real Time	#N/A Real Time	#N/A N/A	#N/A N/A	#N/A N/A
XS0525827845	USD	14.07.2020.	102,61	102,86	2,33	1,93	-5
XS0607904264	USD	24.03.2021.	105,38	105,68	2,19	1,96	-10
XS0908769887	USD	04.04.2023.	110,25	110,65	2,29	2,17	-2
XS0997000251	USD	26.01.2024.	114,65	115,06	2,28	2,18	-1

GERMANY	VALUTA	DOSPIJEĆE	BID	ASK	BID Yld %	ASK Yld%	Yld Δ 1mjes.
1Y BUND	EUR	11.12.2020.	100,65	100,68	-0,63	-0,66	1
3Y BUND	EUR	07.10.2022.	101,89	101,92	-0,65	-0,67	2
5Y BUND	EUR	18.10.2024.	102,91	102,94	-0,59	-0,59	0
10Y BUND	EUR	15.08.2029.	103,55	103,58	-0,36	-0,36	-3

USA	VALUTA	DOSPIJEĆE	BID	ASK	BID Yld %	ASK Yld%	Yld Δ 1mjes.
1Y UST	USD	05.11.2020.	1,56	1,54	1,60	1,58	1
3Y UST	USD	15.11.2022.	100,02	100,03	1,62	1,61	2
5Y UST	USD	30.11.2024.	99,38	99,38	1,63	1,63	0
10Y UST	USD	15.11.2029.	99,83	99,86	1,77	1,77	-3

BURZOVNI PREGLED

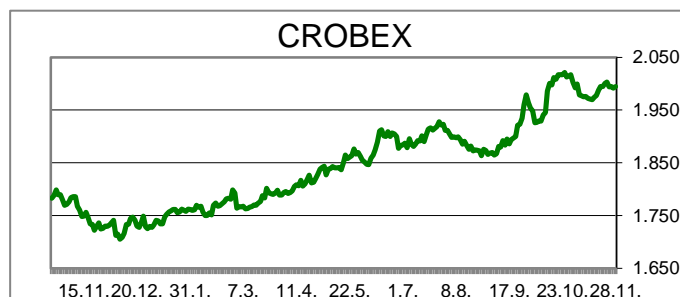
Vrijednost Crobexa: 1.994,64 | Postotna promjena: 0,16% | Redovni dionički promet: 7.275.745,00
 CROBEXprime 1.156,04 | CROBEXprime % -0,18% | CROBEX10 1.185,69 | CROBEX10 % 0,04%

KOMENTAR ZBIVANJA

Današnje trgovanje na Zagrebačkoj burzi zaključeno je blagim rastom dioničkih indeksa. Crobex je ojačao 0,16%, dok je Crobex10 porastao 0,04%. Dionicama je ostvaren redovni promet od 7,3 milijuna kuna uz dva izdanja trgovana milijunskim iznosima. Povlaštena dionica Adris grupe bila je najtrgovanije izdanje dana s prometom od 2,95 milijuna kuna uz rast cijene od 0,4%. Druga najtrgovanija bila je Valamar Riviera s prometom od 1,85 milijuna kuna i korekcijom cijene 0,26%. Na europskim burzama dionički indeksi su korigirani. Nakon nekoliko dana snažnog rasta korekcija je potaknuta zbog straha ulagača kako će novi razvoj događaja u američko kineskim odnosima naštetiti trgovinskim pregovorima. Naime, stupanje na snagu zakona kojim Amerika želi zaštititi ljudska prava u kineskom Hong Kongu nije dobro primljena s kineske strane koji su najavili uvođenje protumjera. To je potaklo zabrinutost kod ulagača koji strahuju da bi zbog toga moglo doći do zastoja u pregovorima i utjecati na rast globalnog gospodarstva. Zbog praznika danas neće biti trgovanja na američkim dioničkim tržištima.

OBAVIJESTI SA ZSE

MEDIKA, d.d. - Ponuda za preuzimanje
 ALPHA ADRIATIC d.d. - Očitovanje na upit ZSE radi promjene cijene
 KOESTLIN d.d. - Informacija o stjecanju vlastitih dionica
 3. MAJ Brodogradilište d.d. - Obavijest vezano za prijedloge odluka za Glavnu skupštinu



TOP 5 DOBITNICI

Dionica	Cijena	Promjena	Promet
RIZO	2,96	34,6%	660,00
ULPL	35,00	14,4%	31.326,00
GRNL	20,00	11,1%	160,00
DDJH	5,22	4,6%	354.216,00
KRAS	745,00	4,2%	153.940,00

TOP 5 GUBITNICI

Dionica	Cijena	Promjena	Promet
LRHC	1.660,00	-7,3%	25.100,00
ZVCV	38,80	-6,3%	2.910,00
FMPS	14,00	-4,8%	42.000,00
IPKK	37,20	-4,6%	7.328,00
LPLH	138,00	-2,8%	12.006,00

TOP 5 PO PROMETU

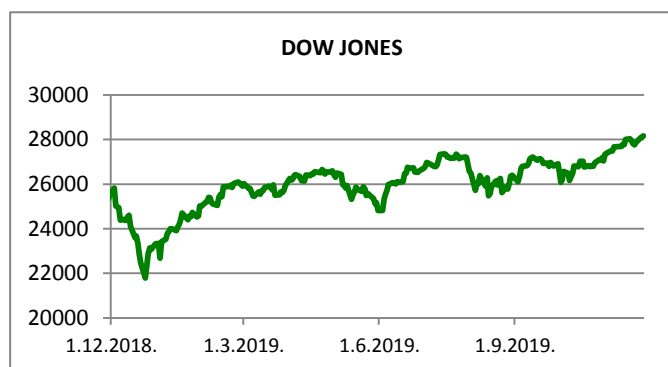
Dionica	Cijena	Promjena	Promet
ADRS2	500,00	0,4%	2.951.945,00
RIVP	38,10	-0,3%	1.847.571,00
ADPL	186,00	-0,3%	668.582,00
DDJH	5,22	4,6%	354.216,00
PODR	486,00	-0,6%	245.992,00

REGIONALNI BURZOVNI INDEKSI












INDEKS	ZEMLJA	IZNOS	DNEVNI Δ %	2019 Δ %
SBITOP		895,10	-0,14	11,18
MBI 10		4447,15	0,65	28,20
MONEX		11696,39	0,02	7,90
SASX 10		882,00	-0,58	40,66
BIRS		593,45	0,11	4,95
BELEX 15		771,55	0,58	1,29
SOFIX		542,61	-0,25	-8,72
BETI		9862,35	-0,14	33,57
WIG 20		2164,92	-0,75	-4,91
PX		1087,89	0,22	10,27
BUX		43816,88	0,50	11,95
ATX		3166,70	-0,53	15,33

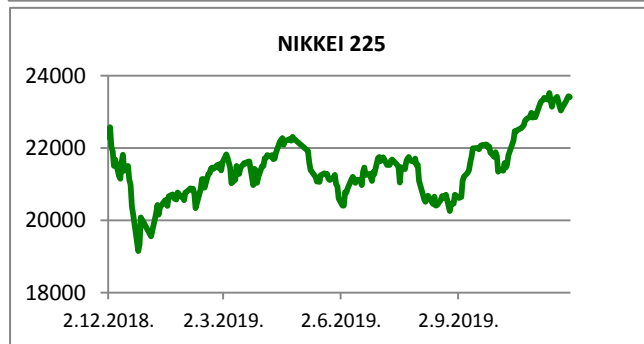
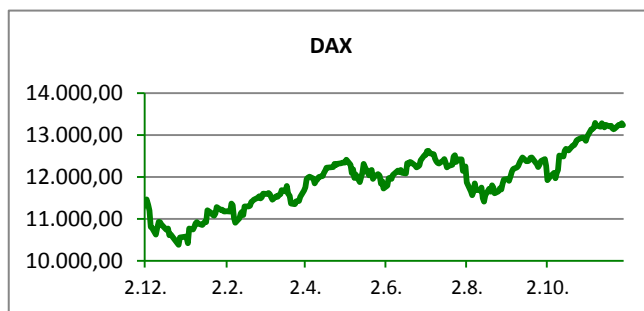
	CIJENA	DNEVNI Δ %	2019 Δ %
OTP BANK	14340,00	0,21	27,02

Fond	Cijena	DNEVNI Δ %
OTP meridijan 20	102,66 €	-1,23%
OTP indeksni	49,50 kn	-0,15%
OTP uravnoteženi	14,24 €	-0,06%
OTP e-start	101,71 €	0,00%
OTP start	133,16 kn	0,00%



SVJETSKI BURZOVNI INDEKSI

INDEKS	ZEMLJA	IZNOS	DNEVNI Δ %	2019 Δ %
Dow Jones Ind.		28164,00	0,15	20,73
S&P 500		3153,63	0,42	25,80
NASDAQ		8705,18	0,66	31,20
NIKKEI 225		23409,14	-0,12	16,96
DAX		13237,80	-0,37	25,37
CAC 40		5908,45	-0,31	24,90
FTSE 100		7407,06	-0,31	10,09
KOSPI 11		2118,60	-0,43	3,80
HANG SANG		26893,73	-0,22	4,05
AS51		6864,00	0,20	21,56
FTSE MIB		23329,95	-0,66	27,32


TIM PRODAJE PROIZVODA RIZNICE

Edo Jurić
072 201 746
edo.juric@otpbanka.hr

Mirjana Dukić
072 201 749
mirjana.dukic@otpbanka.hr

Boris Bakalić
072 204 620
boris.bakalic@otpbanka.hr

Tomislav Vorkapić
072 204 626
tomislav.vorkapic@otpbanka.hr

Emil Slany
072 206 480
emil.slany@otpbanka.hr

TIM BROKERSKOG POSLOVANJA

Mišo Kalajžić
072 204 622
miso.kalajzic@otpbanka.hr

Jozo Leko
072 204 655
jozo.leko@otpbanka.hr