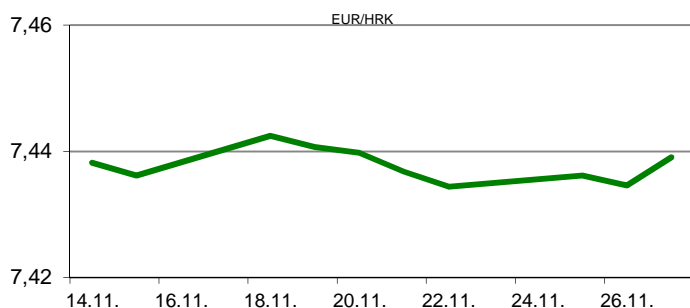


Ova publikacija izdana od OTP banke d.d. informativnog je karaktera, te ne može služiti kao financijski savjet ili preporuka za kupnju bilo koje imovine ili prava. Informacije, mišljenja, prognoze i projekcije dostupne u ovoj publikaciji podložne su promjenama podataka koje objavljuju korišteni izvori, bez obveze OTP banke d.d. da o takvoj promjeni obavijesti primatelja. OTP banka d.d. ne prihvaća odgovornost za štetu nastalu korištenjem sadržaja ove publikacije, te je istu zabranjeno distribuirati i umnožavati u cijelosti ili djelomično bez prethodne suglasnosti izdavaatelja.

DNEVNO FINANCIJSKO IZVJEŠĆE

ZBIVANJA NA DOMAĆEM TRŽIŠTU

Današnje trgovanje na domaćem deviznom tržištu obilježili su pojačani volumeni trgovanja, ali bez očitijeg utjecaja na tečaj EUR/HRK. Dnevni raspon je iznosio 7,4290/7,4410. Prekonoćni ZIBOR zadržao se na razini od 0,27%. Prema prvoj procjeni DZS hrvatsko gospodarstvo u trećem tromjesečju ove godine poraslo je za 2,9% u odnosu na isto lanjsko razdoblje, što predstavlja ubrzanje gospodarskih aktivnosti u usporedbi s drugim tromjesečjem (+2,4%).



MEĐUVALUTNI ODNOSI		27.11.2019 15:21	
EUR/USD	1,1000	USD/CHF	0,9988
GBP/USD	1,2881	EUR/CHF	1,0986

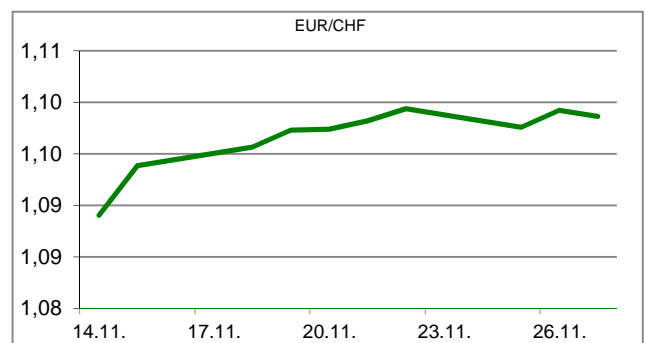
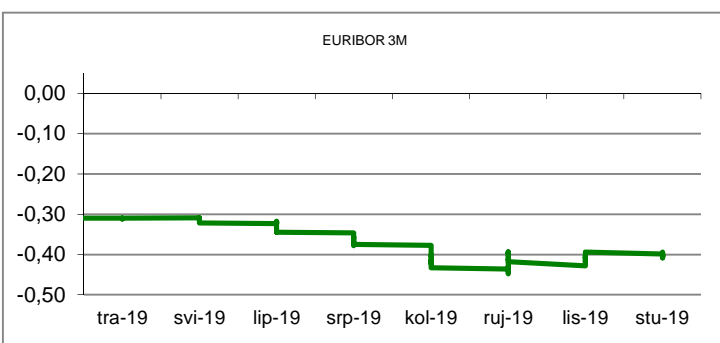
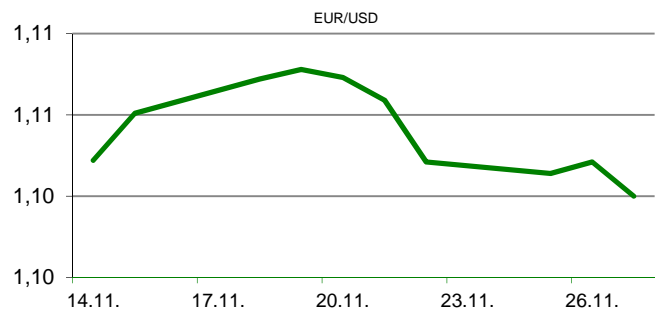
KAMATNJACI				
	Zibor	Euribor	Libor(USD)	Libor(CHF)
PREKONOĆNI	0,2700			
1MJ	0,3500	-0,4510	1,6995	-0,7542
3MJ	0,4100	-0,3990	1,9186	-0,7166
6MJ	0,4400	-0,3380	1,9191	-0,6522
12MJ	0,4800	-0,2790	1,9418	-0,5246

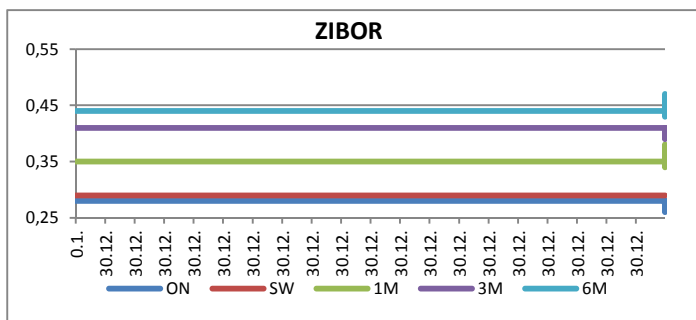
KAMATNI SWAP			
Ročnost	EUR (6M)	USD (3M)	CHF (6M)
1Y	-0,3460	1,7215	-0,6840
2Y	-0,3445	1,5990	-0,6765
3Y	-0,3197	1,5536	-0,6525
5Y	-0,2356	1,5480	-0,5685
10Y	0,0440	1,6586	-0,2682

TRŽIŠNI TEČAJEVI	27.11.2019 15:21	
	Kupovni	Prodajni
EUR/HRK	7,4290	7,4410
USD/HRK	6,7536	6,7645
CHF/HRK	6,7619	6,7731
JPY/HRK	0,0618	0,0619

MEĐUNARODNO TRŽIŠTE

Narudžbe trajnih dobara (izuzev vojne opreme i zrakoplova) u SAD-u tijekom listopada neočekivano su porasle za 1,2% na mjesečnoj razini (prognoza -0,3%), najviše u posljednjih devet mjeseci. Tako se nakon dva uzastopna mjesec kontrakcije napokon stabilizirala potražnja američkih tvrtki za kapitalnim dobrima, posebice strojevima, računalima i obojenim metalima. Prema drugoj procjeni ministarstva trgovine rast američkog gospodarstva u trećem tromjesečju neočekivano je revidiran naviše, i to s 1,9%, koliko je iznosila prva procjena, na 2,1%. Broj novih zahtjeva za naknadu za nezaposlene amerikance (US Initial Jobless Claims) u proteklom tjednu pao je za 15.000 na 213.000 novih zahtjeva (prognoza 221.000), pokazalo je najnovije izvješće američkog ministarstva rada. EURUSD - američki dolar bilježi daljnje, mada postupno, jačanje naspram eura i to uglavnom na krilima pozitivnog ozračja među ulagačima u vezi skorog postizanja trgovinskog dogovora Kine i SAD-a. Dnevni raspon je iznosio 1,0996*/1,1024 (*2-tjedni dolarski maksimum).





REZULTATI AUKCIJE TREZORSKIH ZAPISA MIN. FIN.			
Broj dana	Volumen (u mil.)	K. s.	Cijena
u mil. kuna			
91	0,0	0,00%	0,000
182	0,0	0,00%	0,000
364	1486,0	0,06%	99,940
u mil. eura			
91	0,0	0,00%	0,000
364	0,0	0,00%	0,000

Rezultati aukcije na dan: 19.11.2019.

DOMAĆE OBVEZNICE RH	VALUTA	DOSPIJEĆE	BID	ASK	BID Yld %	ASK Yld%	Yld Δ 1mjes.
HRRHMFO203A8	HRK	05.03.2020.	101,77	101,95	0,10	-0,53	7
HRRHMFO217A8	HRK	08.07.2021.	104,08	104,48	0,21	-0,04	6
HRRHMFO222A8	HRK	07.02.2022.	104,43	104,94	0,22	-0,01	7
HRRHMFO23BA4	HRK	27.11.2023.	105,93	106,64	0,26	0,08	8
HRRHMFO257A4	HRK	09.07.2025.	122,63	123,51	0,42	0,28	16
HRRHMFO26CA5	HRK	14.12.2026.	125,86	126,84	0,51	0,38	10
HRRHMFO282A2	HRK	07.02.2028.	118,14	119,14	0,60	0,49	12
HRRHMFO297A0	HRK	09.07.2029.	115,99	117,35	0,66	0,52	13
HRRHMFO327A5	HRK	07.07.2032.	122,58	123,91	1,30	1,20	-16
HRRHMFO19BA2	EUR	29.11.2019.	99,98	100,06	12,05	-15,90	-37
HRRHMFO203E0	EUR	05.03.2020.	101,61	101,92	0,45	-0,67	12
HRRHMFO222E0	EUR	05.02.2022.	100,43	101,07	0,30	0,01	13
HRRHMFO227E9	EUR	22.07.2022.	116,34	117,10	0,30	0,03	13
HRRHMFO247E7	EUR	10.07.2024.	124,23	125,15	0,44	0,26	20

EUROOBVEZNICE RH	VALUTA	DOSPIJEĆE	BID	ASK	BID Yld %	ASK Yld%	Yld Δ 1mjes.
XS1028953989	EUR	30.05.2022.	109,55	109,78	0,05	-0,03	3
XS1117298916	EUR	11.03.2025.	113,42	113,83	0,43	0,35	17
XS1428088626	EUR	20.03.2027.	117,10	117,49	0,60	0,55	16
XS1713462668	EUR	15.06.2028.	117,04	117,51	0,64	0,59	14
XS1713475306	EUR	27.01.2030.	119,13	119,85	0,78	0,72	14
XS0464257152	USD	05.11.2019. #N/A Real Time	#N/A Real Time	#N/A Real Time	#N/A N/A	#N/A N/A	#N/A N/A
XS0525827845	USD	14.07.2020.	102,62	102,87	2,31	1,92	-6
XS0607904264	USD	24.03.2021.	105,41	105,70	2,16	1,95	-10
XS0908769887	USD	04.04.2023.	110,27	110,66	2,29	2,17	-1
XS0997000251	USD	26.01.2024.	114,67	115,07	2,27	2,18	-1

GERMANY	VALUTA	DOSPIJEĆE	BID	ASK	BID Yld %	ASK Yld%	Yld Δ 1mjes.
1Y BUND	EUR	11.12.2020.	100,66	100,69	-0,64	-0,66	1
3Y BUND	EUR	07.10.2022.	101,90	101,93	-0,66	-0,67	3
5Y BUND	EUR	18.10.2024.	102,91	102,94	-0,59	-0,59	2
10Y BUND	EUR	15.08.2029.	103,63	103,66	-0,37	-0,37	0

USA	VALUTA	DOSPIJEĆE	BID	ASK	BID Yld %	ASK Yld%	Yld Δ 1mjes.
1Y UST	USD	05.11.2020.	1,56	1,54	1,60	1,58	1
3Y UST	USD	15.11.2022.	100,07	100,08	1,60	1,60	3
5Y UST	USD	30.11.2024.	99,45	99,46	1,62	1,61	2
10Y UST	USD	15.11.2029.	99,89	99,91	1,76	1,76	0

BURZOVNI PREGLED

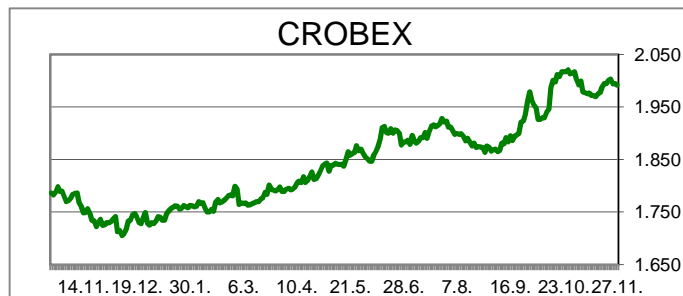
Vrijednost Crobexa: 1.991,53 | Postotna promjena: -0,15% | Redovni dionički promet: 7.922.828,00
 CROBEXprime 1.158,16 | CROBEXprime % 0,42% | CROBEX10 1.185,21 | CROBEX10 % 0,07%

KOMENTAR ZBIVANJA

Glavni indeksi na domaćoj burzi trgovinski dan su zaključili s različitim predznacima. Crobex je umanjen za 0,15%, dok je uži indeks Crobex10, rastao za 0,07%. U nedostatku vijesti koje bi mogle značajnije pokrenuti ulagače, trgovalo se mirno, što je rezultiralo s 7,9 milijuna kuna dioničkog prometa. Najtrgovanija dionica bio je Ericsson NT, s prometom od 1,29 milijuna kuna, uz pad cijene za 1,87%. Slijedio je Kraš, koji je prikupio 1,06 milijuna kuna, bez postotne promjene cijene, te je dan zaključio na 715,00 kn po dionici. Istodobno, na europskim burzama, kao i na početku trgovanja u Americi, indeksi su redom imali pozitivne predznake. Ulagачi su optimistični nakon najnovijih izjava američkog predsjednika Trumpa, da će američka strana uskoro završiti sporazum, koji bi konačno trebao okončati trgovinske probleme s Kinom. Ipak, s obzirom na povijest njihovih odnosa u posljednjih godinu i pol, dio investicijske javnosti je vijest ipak primio s zadržkom. Dodatna potpora tržištima kapitala, bili su i gospodarski podaci iz Amerike, prema kojima su rasle narudžbe trajnih dobara u listopadu, dok je na tržištu rada, u proteklom tjednu smanjen broj zahtjeva za pomoć nezaposlenima.

OBAVIJESTI SA ZSE

HT d.d. - HT i Unline zaključili prodaju E-toursa
 CROATIA osiguranje d.d. - Priopćenje
 ADRIS GRUPA d. d. - Obavijest o pravomoćnoj dosudi nekretnina „Hotel Marjan“



TOP 5 DOBITNICI

Dionica	Cijena	Promjena	Promet
RIZO	2,20	10,0%	0,00
DDJH	4,99	5,9%	21.221,00
IGH	131,00	3,2%	3.922,00
IKBA	1.500,00	2,7%	19.470,00
VART	19,00	2,7%	138.827,00

TOP 5 GUBITNICI

Dionica	Cijena	Promjena	Promet
BD62	11,70	-6,4%	11.700,00
ATLN	173,00	-5,5%	58.096,00
DLKV	5,20	-4,8%	65.254,00
ULPL	30,60	-4,4%	6.403,00
ATPL	392,00	-2,0%	31.313,00

TOP 5 PO PROMETU

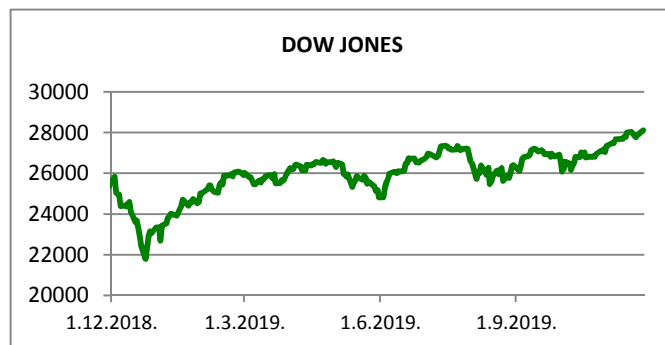
Dionica	Cijena	Promjena	Promet
ERNT	1.315,00	-1,9%	1.293.200,00
KRAS	715,00	0,0%	1.062.285,00
ADRS2	498,00	0,2%	873.258,00
HT	169,50	-0,3%	596.880,00
ZABA	60,50	0,0%	567.500,00

REGIONALNI BURZOVNI INDEKSI				
INDEKS	ZEMLJA	IZNOS	DNEVNI Δ %	2019 Δ %
SBITOP		896,33	-0,13	11,34
MBI 10		4418,53	0,33	27,37
MONEX		11694,13	-0,26	7,87
SASX 10		887,19	0,02	41,49
BIRS		592,80	0,25	4,83
BELEX 15		767,13	0,18	0,71
SOFIX		544,73	-0,19	-8,37
BETI		9858,96	0,63	33,52
WIG 20		2185,61	-0,23	-4,00
PX		1086,01	0,65	10,08
BUX		43753,98	-0,06	11,79
ATX		3203,50	0,37	16,67












	CIJENA	DNEVNI Δ %	2019 Δ %
OTP BANK	14320,00	0,14	26,84

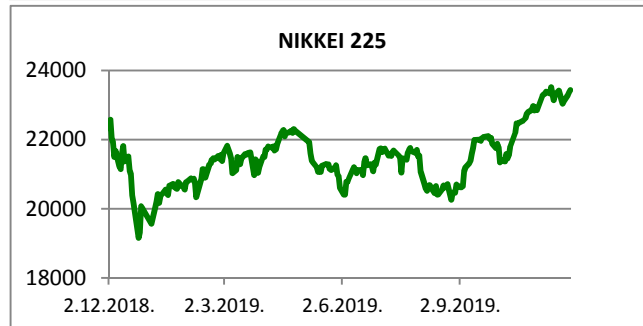
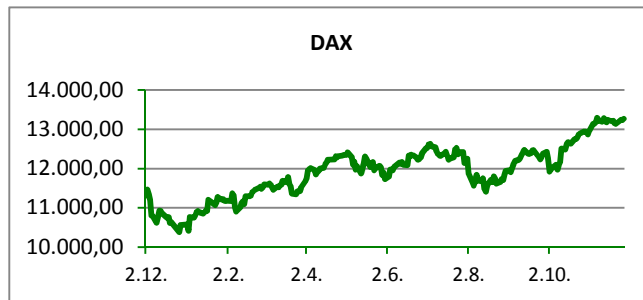
26.11.2019

Fond	Cijena	DNEVNI Δ %
OTP meridijan 20	103,94 €	0,99%
OTP indeksni	49,58 kn	-0,01%
OTP uravnoteženi	14,25 €	0,00%
OTP e-start	101,71 €	0,00%
OTP start	133,16 kn	0,00%



SVJETSKI BURZOVNI INDEKSI

INDEKS	ZEMLJA	IZNOS	DNEVNI Δ %	2019 Δ %
Dow Jones Ind.		28121,68	0,20	20,55
S&P 500		3140,52	0,22	25,28
NASDAQ		8647,93	0,18	30,33
NIKKEI 225		23437,77	0,28	17,10
DAX		13271,64	0,27	25,69
CAC 40		5927,20	-0,04	25,29
FTSE 100		7438,69	0,48	10,56
KOSPI 11		2127,85	0,31	4,25
HANG SANG		26954,00	0,15	4,29
AS51		6850,60	0,93	21,33
FTSE MIB		23505,94	-0,17	28,28



TIM PRODAJE PROIZVODA RIZNICE

Edo Jurić 072 201 746 edo.juric@otpbanka.hr	Mirjana Dukić 072 201 749 mirjana.dukic@otpbanka.hr	Boris Bakalić 072 204 620 boris.bakalic@otpbanka.hr	Tomislav Vorkapić 072 204 626 tomislav.vorkapic@otpbanka.hr
--	--	--	--

Emil Slany
072 206 480
emil.slany@otpbanka.hr

TIM BROKERSKOG POSLOVANJA

Mišo Kalajžić 072 204 622 miso.kalajzic@otpbanka.hr	Jozo Leko 072 204 655 jozo.leko@otpbanka.hr
--	--