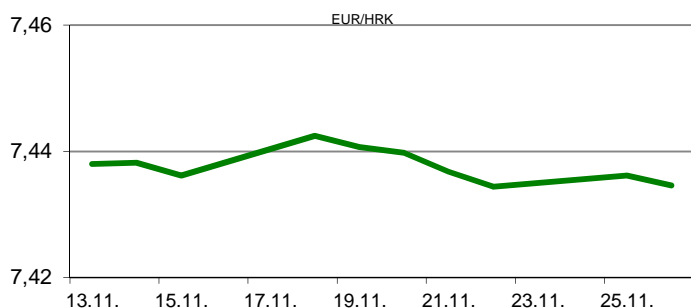


Ova publikacija izdana od OTP banke d.d. informativnog je karaktera, te ne može služiti kao financijski savjet ili preporuka za kupnju bilo koje imovine ili prava. Informacije, mišljenja, prognoze i projekcije dostupne u ovoj publikaciji podložne su promjenama podataka koje objavljuju korišteni izvori, bez obveze OTP banke d.d. da o takvoj promjeni obavijesti primatelja. OTP banka d.d. ne prihvaća odgovornost za štetu nastalu korištenjem sadržaja ove publikacije, te je istu zabranjeno distribuirati i umnožavati u cijelosti ili djelomično bez prethodne suglasnosti izdavaatelja.

DNEVNO FINANCIJSKO IZVJEŠĆE

ZBIVANJA NA DOMAĆEM TRŽIŠTU

Na domaćem deviznom tržištu uz uravnoteženu ponudu i potražnju za eurima današnje trgovanje je proteklo mirno, te nije došlo do promjene tečaja. Valutnim parom EUR/HRK tako se trgovalo u okvirima jučerašnjeg raspona tečaja (7,4280/7,4400). Prekonoćni kinski kamatnjak ZIBOR o/n porastao je s 0,26% na 0,27%.



MEĐUVALUTNI ODNOSI		26.11.2019 15:24	
EUR/USD	1,1011	USD/CHF	0,9976
GBP/USD	1,2851	EUR/CHF	1,0984

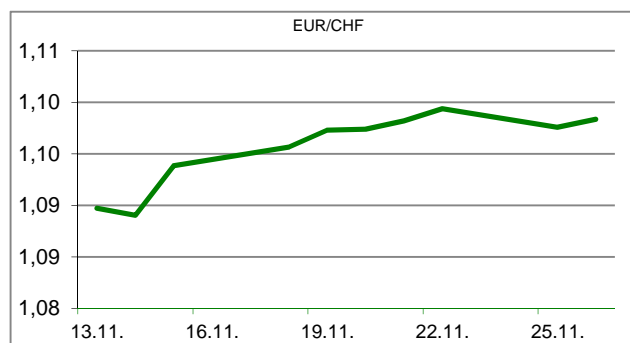
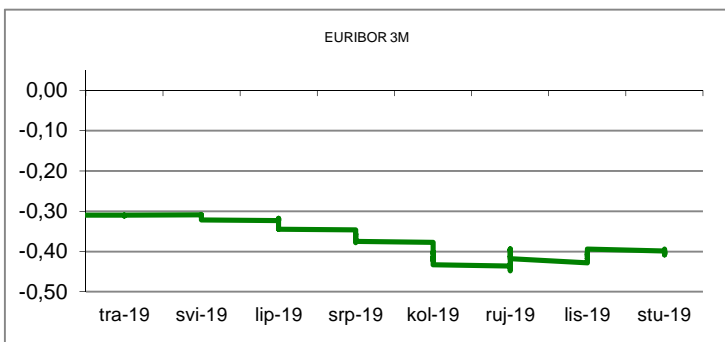
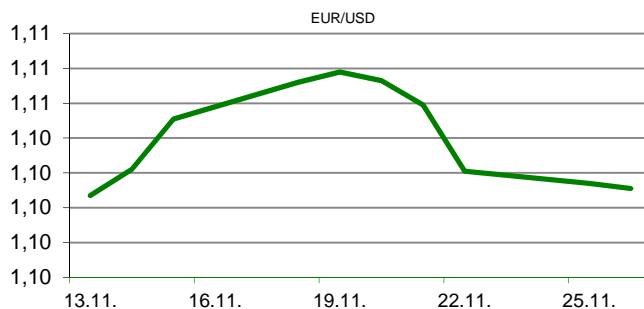
KAMATNJACI				
	Zibor	Euribor	Libor(USD)	Libor(CHF)
PREKONOĆNI	0,2700			
1MJ	0,3500	-0,4510	1,7028	-0,7588
3MJ	0,4100	-0,4040	1,9173	-0,7126
6MJ	0,4400	-0,3380	1,9073	-0,6466
12MJ	0,4800	-0,2800	1,9149	-0,5198

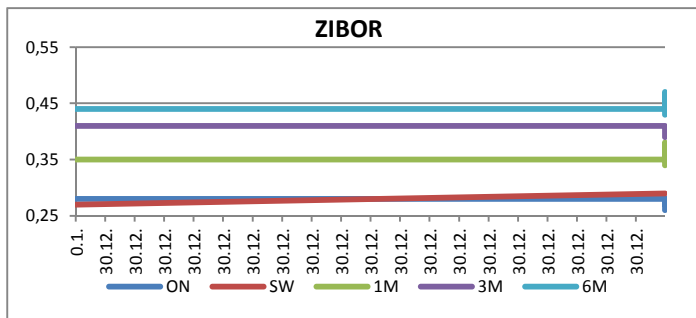
KAMATNI SWAP			
Ročnost	EUR (6M)	USD (3M)	CHF (6M)
1Y	-0,3418	1,7088	-0,6801
2Y	-0,3409	1,5800	-0,6731
3Y	-0,3151	1,5370	-0,6428
5Y	-0,2337	1,5274	-0,5612
10Y	0,0510	1,6375	-0,2349

TRŽIŠNI TEČAJEVI		26.11.2019 15:24	
	Kupovni	Prodajni	
EUR/HRK	7,4280	7,4400	
USD/HRK	6,7460	6,7569	
CHF/HRK	6,7624	6,7736	
JPY/HRK	0,0619	0,0620	

MEĐUNARODNO TRŽIŠTE

Kina je danas objavila da su najviši trgovinski dužnosnici SAD i Kine postigli konsenzus oko "rješavanja relevantnih problema" putem telefona, no nije naveden konkretan datum potpisivanja sporazuma. Očekuje se ukoliko do toga dođe da će biti učinjeno tijekom prosinca. Unatoč dobrim vijestima ulagači su i dalje vrlo oprezni, jer su kako kažu neki analitičari prgovaračke strane i dalje "miljama udaljeni od onog što žele". Raspoloženje potrošača u Njemačkoj (GfK Consumer Sentiment) za prosinac poboljšalo se na 9,7 bodova s 9,6, koliko je iznosilo u prethodnom mjesecu, dok su ekonomisti očekivali zadržavanje na 9,6 bodova. Porast navedenog indeksa pak sugerira da će kućanstva nastaviti pojačanu potrošnju i time nastaviti i dalje snažno doprinosti rastu najjačeg europskog gospodarstva koncem godine. Cijene stambenih jedinica u 20 najvećih metropola Amerike u rujnu su porasle 2,1% (kolovoz + 2,0%) u odnosu na isti mjesec prethodne godine, što je u skladu s očekivanjima analitičara. EURUSD - valutnim parom trgovalo se u sličnom rasponu kao i jučer, 1,1005/1,1024.





REZULTATI AUKCIJE TREZORSKIH ZAPISA MIN. FIN.			
Broj dana	Volumen (u mil.)	K. s.	Cijena
u mil. kuna			
91	0,0	0,00%	0,000
182	0,0	0,00%	0,000
364	1486,0	0,06%	99,940
u mil. eura			
91	0,0	0,00%	0,000
364	0,0	0,00%	0,000

Rezultati aukcije na dan: 19.11.2019.

DOMAĆE OBVEZNICE RH	VALUTA	DOSPIJEĆE	BID	ASK	BID Yld %	ASK Yld%	Yld Δ 1mjes.
HRRHMFO203A8	HRK	05.03.2020.	101,80	101,98	0,08	-0,60	2
HRRHMFO217A8	HRK	08.07.2021.	104,08	104,47	0,21	-0,02	7
HRRHMFO222A8	HRK	07.02.2022.	104,44	104,95	0,22	-0,01	7
HRRHMFO23BA4	HRK	27.11.2023.	105,96	106,66	0,25	0,08	8
HRRHMFO257A4	HRK	09.07.2025.	122,66	123,46	0,41	0,28	16
HRRHMFO26CA5	HRK	14.12.2026.	125,88	126,85	0,51	0,38	10
HRRHMFO282A2	HRK	07.02.2028.	118,14	119,13	0,60	0,49	12
HRRHMFO297A0	HRK	09.07.2029.	115,97	117,05	0,66	0,55	14
HRRHMFO327A5	HRK	07.07.2032.	122,47	123,76	1,31	1,21	-15
HRRHMFO19BA2	EUR	29.11.2019.	99,98	100,05	10,97	-13,04	52
HRRHMFO203E0	EUR	05.03.2020.	101,58	101,93	0,61	-0,65	21
HRRHMFO222E0	EUR	05.02.2022.	100,42	101,08	0,31	0,01	13
HRRHMFO227E9	EUR	22.07.2022.	116,33	117,15	0,31	0,03	13
HRRHMFO247E7	EUR	10.07.2024.	124,27	125,13	0,44	0,27	20

EUROOBVEZNICE RH	VALUTA	DOSPIJEĆE	BID	ASK	BID Yld %	ASK Yld%	Yld Δ 1mjes.
XS1028953989	EUR	30.05.2022.	109,57	109,81	0,05	-0,04	2
XS1117298916	EUR	11.03.2025.	113,45	113,86	0,42	0,35	16
XS1428088626	EUR	20.03.2027.	117,03	117,41	0,61	0,56	17
XS1713462668	EUR	15.06.2028.	117,08	117,56	0,64	0,59	14
XS1713475306	EUR	27.01.2030.	119,13	119,83	0,78	0,72	15
XS0464257152	USD	05.11.2019. #N/A Real Time	#N/A Real Time	#N/A Real Time	#N/A N/A	#N/A N/A	#N/A N/A
XS0525827845	USD	14.07.2020.	102,63	102,87	2,36	1,98	-1
XS0607904264	USD	24.03.2021.	105,41	105,71	2,19	1,97	-7
XS0908769887	USD	04.04.2023.	110,24	110,63	2,30	2,19	1
XS0997000251	USD	26.01.2024.	114,65	115,05	2,29	2,19	0

GERMANY	VALUTA	DOSPIJEĆE	BID	ASK	BID Yld %	ASK Yld%	Yld Δ 1mjes.
1Y BUND	EUR	11.12.2020.	100,66	100,69	-0,64	-0,67	1
3Y BUND	EUR	07.10.2022.	101,91	101,94	-0,66	-0,67	2
5Y BUND	EUR	18.10.2024.	102,96	102,99	-0,60	-0,60	1
10Y BUND	EUR	15.08.2029.	103,66	103,69	-0,37	-0,37	-1

USA	VALUTA	DOSPIJEĆE	BID	ASK	BID Yld %	ASK Yld%	Yld Δ 1mjes.
1Y UST	USD	05.11.2020.	1,53	1,52	1,57	1,56	1
3Y UST	USD	15.11.2022.	100,11	100,12	1,58	1,58	2
5Y UST	USD	31.10.2024.	99,52	99,52	1,60	1,60	1
10Y UST	USD	15.11.2029.	100,06	100,08	1,74	1,74	-1

BURZOVNI PREGLED

Vrijednost Crobexa: 1.994,43 | Postotna promjena: 0,03% | Redovni dionički promet: 7.052.104,00
 CROBEXprime 1.153,30 | CROBEXprime % -0,43% | CROBEX10 1.184,42 | CROBEX10 % 0,08%

KOMENTAR ZBIVANJA

Glavni dionički indeksi na Zagrebačkoj burzi, danas bilježe blagi porast svojih vrijednosti. Crobex je uvećan za 0,03%, uz istodobni plus Crobexa10 za 0,08%. U prilično mirnom trgovanju ostvareno je 7,05 milijuna kuna dioničkog prometa. Podravka, kao najtrgovanija dionica, prikupila je 1,36 milijuna kuna prometa, bez postotne promjene cijene. Po likvidnosti je slijedila Valamar Riviera, kojom je istrgovano 1,33 milijuna kuna, pri čemu joj je cijena umanjena za 0,52%. Istovremeno, na važnijim europskim tržištima, indeksi su stagnirali uz mješovite predznake. Jučerašnji optimizam ulagača, uzrokovan nadom u postizanje trgovinskog dogovora između Kine i Amerike, danas je malo posustao. Iako su obje strane izjavile da je postignut načelni konsenzus, to u ovom trenutku nije dovoljno da bi se tržišta potpuno stabilizirala. U sporu koji traje već dugo, ulagačima se više puta najavljivao sporazum, do kojeg još uvijek nije došlo. Investicijska javnost, stoga je oprezna i traže se konkretniji dokazi da će pregovarači konačno nešto staviti na papir.

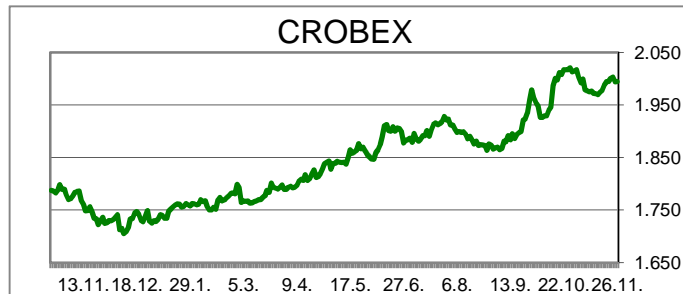
OBAVIJESTI SA ZSE

Valamar Riviera d.d. - Obavijest o sudjelovanju u povećanju tem.kapitala HELIOS FAROS d.d.

KRAŠ d.d. - Priopćenje zaprimljeno od MI Braća Pivac sukladno ZPDD

KRAŠ d.d. (KRAS) - Informacija u vezi sa zaprimljenom obavijesti o promjenama u glasačkim pravima

Čakovečki mlinovi d.d. (CKML) - Informacija u vezi sa zaprimljenom



TOP 5 DOBITNICI

Dionica	Cijena	Promjena	Promet
HHLA	5,00	7,8%	4.750,00
KOEI	640,00	4,9%	6.400,00
OPTE	6,85	4,6%	83.079,00
DLKV	5,46	1,9%	20.474,00
HIMR	825,00	1,9%	4.125,00

TOP 5 GUBITNICI

Dionica	Cijena	Promjena	Promet
RIZO*	1,00	-66,7%	1.011,00
JDPL	11,60	-10,8%	1.174,00
MDKA	16.200,00	-5,8%	207.800,00
INGR	3,82	-4,5%	1.910,00
ZB	14,00	-3,5%	16.391,00

TOP 5 PO PROMETU

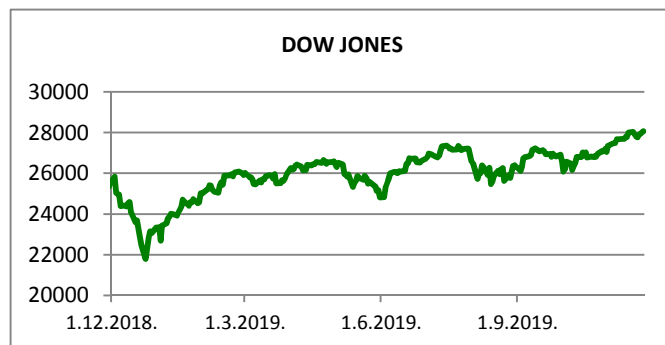
Dionica	Cijena	Promjena	Promet
PODR	485,00	0,0%	1.363.128,00
RIVP	38,00	-0,5%	1.329.987,00
ATGR	1.300,00	-0,8%	762.900,00
TUHO	3.000,00	-1,3%	663.920,00
ADRS2	497,00	-0,4%	597.952,00

REGIONALNI BURZOVNI INDEKSI				
INDEKS	ZEMLJA	IZNOS	DNEVNI Δ %	2019 Δ %
SBITOP		897,51	-0,14	11,48
MBI 10		4403,84	0,37	26,95
MONEX		11725,15	0,12	8,16
SASX 10		887,03	1,69	41,46
BIRS		591,34	0,51	4,57
BELEX 15		765,72	0,12	0,53
SOFIX		546,63	-0,36	-8,05
BETI		9793,99	0,22	32,64
WIG 20		2192,00	-0,25	-3,72
PX		1081,17	-0,31	9,59
BUX		43820,96	-1,11	11,96
ATX		3182,08	-0,03	15,89












	CIJENA	DNEVNI Δ %	2019 Δ %
OTP BANK	14330,00	0,14	26,93

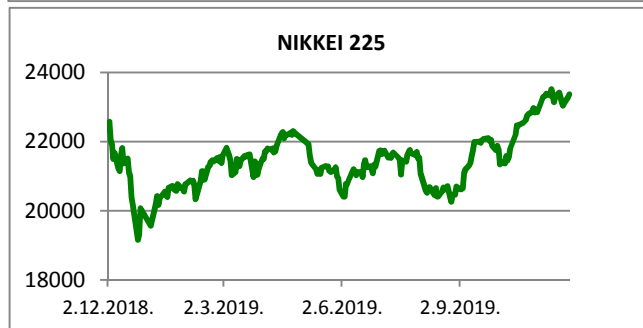
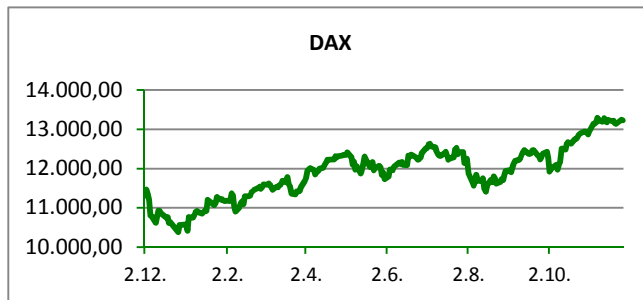
25.11.2019

Fond	Cijena	DNEVNI Δ %
OTP meridijan 20	102,91 €	0,02%
OTP indeksni	49,58 kn	-0,44%
OTP uravnoteženi	14,25 €	0,04%
OTP e-start	101,71 €	0,00%
OTP start	133,16 kn	0,00%



SVJETSKI BURZOVNI INDEKSI

INDEKS	ZEMLJA	IZNOS	DNEVNI Δ %	2019 Δ %
Dow Jones Ind.		28066,47	0,68	20,32
S&P 500		3133,64	0,75	25,00
NASDAQ		8632,49	1,32	30,10
NIKKEI 225		23373,32	0,35	16,78
DAX		13229,36	-0,13	25,29
CAC 40		5925,46	0,01	25,26
FTSE 100		7399,57	0,04	9,98
KOSPI 11		2121,35	-0,10	3,93
HANG SANG		26913,92	-0,29	4,13
AS51		6787,53	0,83	20,21
FTSE MIB		23521,70	0,23	28,37



TIM PRODAJE PROIZVODA RIZNICE

Edo Jurić 072 201 746 edo.juric@otpbanka.hr	Mirjana Dukić 072 201 749 mirjana.dukic@otpbanka.hr	Boris Bakalić 072 204 620 boris.bakalic@otpbanka.hr	Tomislav Vorkapić 072 204 626 tomislav.vorkapic@otpbanka.hr
--	--	--	--

Emil Slany
072 206 480
emil.slany@otpbanka.hr

TIM BROKERSKOG POSLOVANJA

Mišo Kalajžić 072 204 622 miso.kalajzic@otpbanka.hr	Jozo Leko 072 204 655 jozo.leko@otpbanka.hr
--	--