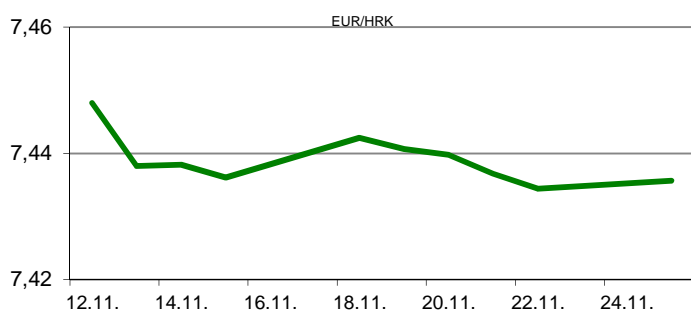


Ova publikacija izdana od OTP banke d.d. informativnog je karaktera, te ne može služiti kao financijski savjet ili preporuka za kupnju bilo koje imovine ili prava. Informacije, mišljenja, prognoze i projekcije dostupne u ovoj publikaciji podložne su promjenama podataka koje objavljuju korišteni izvori, bez obveze OTP banke d.d. da o takvoj promjeni obavijesti primatelja. OTP banka d.d. ne prihvaća odgovornost za štetu nastalu korištenjem sadržaja ove publikacije, te je istu zabranjeno distribuirati i umnožavati u cijelosti ili djelomično bez prethodne suglasnosti izdavaatelja.

# DNEVNO FINANCIJSKO IZVJEŠĆE

## ZBIVANJA NA DOMAĆEM TRŽIŠTU

Današnje trgovanje na domaćem deviznom tržištu obilježila je pojačana ponuda eura, posebice izražena u prvoj polovici dana. Ali kako se približavao konac dnevnog trgovanja oni su postupno iščezli. Slijedom navedenog glavnina trgovanja odvijala se na nižim razinama od jučerašnjih, odnosno u rasponu 7,4280/7,4400. Prekonoćni ZIBOR pao je za 1 bazni bod na 0,26%..



| MEĐUVALUTNI ODNOSI |        | 25.11.2019 15:45 |        |
|--------------------|--------|------------------|--------|
| EUR/USD            | 1,1014 | USD/CHF          | 0,9977 |
| GBP/USD            | 1,2876 | EUR/CHF          | 1,0987 |

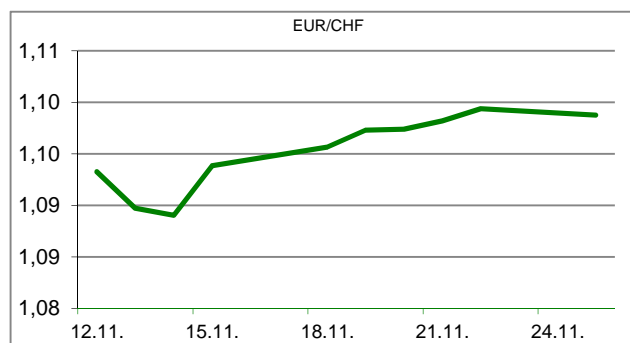
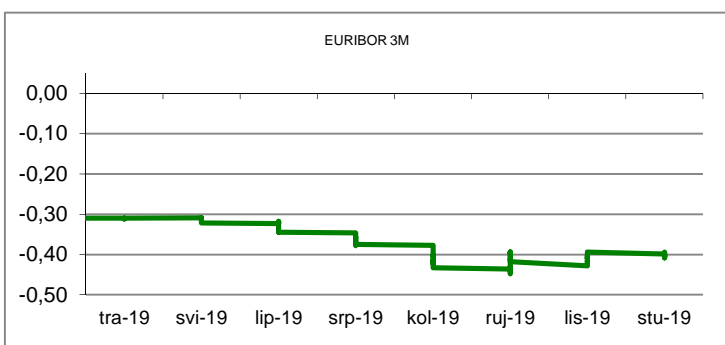
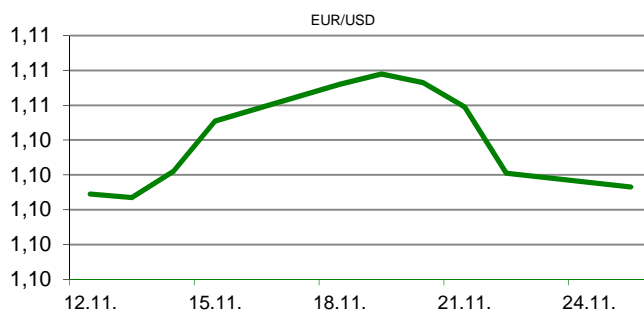
| KAMATNJACI |        |         |            |            |
|------------|--------|---------|------------|------------|
|            | Zibor  | Euribor | Libor(USD) | Libor(CHF) |
| PREKONOĆNI | 0,2600 |         |            |            |
| 1MJ        | 0,3400 | -0,4450 | 1,7028     | -0,7588    |
| 3MJ        | 0,3900 | -0,4030 | 1,9173     | -0,7126    |
| 6MJ        | 0,4300 | -0,3350 | 1,9073     | -0,6466    |
| 12MJ       | 0,4700 | -0,2770 | 1,9149     | -0,5198    |

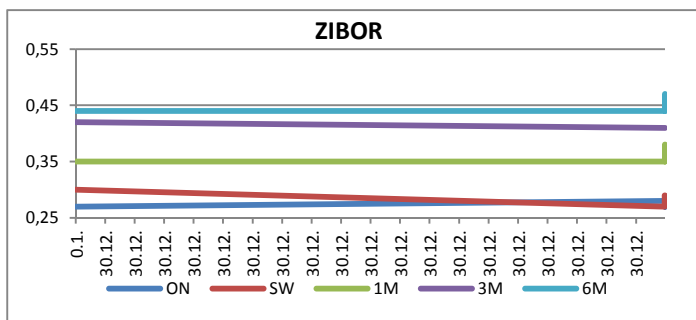
| KAMATNI SWAP |          |          |          |
|--------------|----------|----------|----------|
| Ročnost      | EUR (6M) | USD (3M) | CHF (6M) |
| 1Y           | -0,3445  | 1,7250   | -0,6689  |
| 2Y           | -0,3400  | 1,6010   | -0,6647  |
| 3Y           | -0,3130  | 1,5580   | -0,6429  |
| 5Y           | -0,2261  | 1,5465   | -0,5547  |
| 10Y          | 0,0588   | 1,6535   | -0,2238  |

| TRŽIŠNI TEČAJEVI |         | 25.11.2019 15:45 |  |
|------------------|---------|------------------|--|
|                  | Kupovni | Prodajni         |  |
| EUR/HRK          | 7,4280  | 7,4400           |  |
| USD/HRK          | 6,7441  | 6,7557           |  |
| CHF/HRK          | 6,7605  | 6,7718           |  |
| JPY/HRK          | 0,0619  | 0,0620           |  |

## MEĐUNARODNO TRŽIŠTE

Početak novog tjedna na financijskim tržištima obilježio je rastući optimizam ulagača vezan za postizanje barem parcijalnog trgovinskog dogovora SAD-a i Kine. Do toga je došlo tako da je nakon nekoliko dana pojačane napetosti obje strane preko vikenda koristile iste izraze u objavama, odnosno da je 'prva faza dogovora vrlo blizu'. Poslovna klima u Njemačkoj porasla je u skladu s tržišnim očekivanjima s listopadskih 94,7 bodova na 95,0 bodova u studenom, pokazalo je najnovije istraživanje IFO instituta iz Minhena. EURUSD - očekivanja ulagača da će biti postignut parcijalni trgovinski dogovore Kine i SAD-a do kraja godine imala je pozitivan učinak na vrijednost američke valute, koja je ojačala naspram eura na 10-dnevni maksimum\*. Dnevni raspon je iznosio 1,1002\*/1,1032.





| REZULTATI AUKCIJE TREZORSKIH ZAPISA MIN. FIN. |                  |       |        |
|---|------------------|-------|--------|
| Broj dana                                     | Volumen (u mil.) | K. s. | Cijena |
| u mil. kuna                                   |                  |       |        |
| 91  | 0,0              | 0,00% | 0,000  |
| 182   | 0,0              | 0,00% | 0,000  |
| 364   | 1486,0           | 0,06% | 99,940 |
| u mil. eura                                   |                  |       |        |
| 91  | 0,0              | 0,00% | 0,000  |
| 364   | 0,0              | 0,00% | 0,000  |

Rezultati aukcije na dan: 19.11.2019.

| DOMAĆE OBVEZNICE RH | VALUTA | DOSPIJEĆE   | BID    | ASK    | BID Yld % | ASK Yld% | Yld Δ 1mjes. |
|---------------------|--------|-------------|--------|--------|-----------|----------|--------------|
| HRRHMFO203A8        | HRK    | 05.03.2020. | 101,81 | 101,98 | 0,10      | -0,53    | 7            |
| HRRHMFO217A8        | HRK    | 08.07.2021. | 104,11 | 104,51 | 0,20      | -0,04    | 6            |
| HRRHMFO222A8        | HRK    | 07.02.2022. | 104,46 | 104,97 | 0,21      | -0,01    | 6            |
| HRRHMFO23BA4        | HRK    | 27.11.2023. | 105,96 | 106,67 | 0,25      | 0,08     | 8            |
| HRRHMFO257A4        | HRK    | 09.07.2025. | 122,68 | 123,56 | 0,41      | 0,27     | 15           |
| HRRHMFO26CA5        | HRK    | 14.12.2026. | 125,87 | 126,85 | 0,51      | 0,38     | 10           |
| HRRHMFO282A2        | HRK    | 07.02.2028. | 118,12 | 119,11 | 0,61      | 0,49     | 13           |
| HRRHMFO297A0        | HRK    | 09.07.2029. | 116,00 | 117,06 | 0,66      | 0,55     | 14           |
| HRRHMFO327A5        | HRK    | 07.07.2032. | 122,50 | 123,89 | 1,31      | 1,20     | -16          |
| HRRHMFO19BA2        | EUR    | 29.11.2019. | 99,98  | 100,05 | 8,82      | -3,55    | 420          |
| HRRHMFO203E0        | EUR    | 05.03.2020. | 101,56 | 101,90 | 0,75      | -0,46    | 37           |
| HRRHMFO222E0        | EUR    | 05.02.2022. | 100,37 | 101,00 | 0,33      | 0,04     | 16           |
| HRRHMFO227E9        | EUR    | 22.07.2022. | 116,30 | 117,06 | 0,32      | 0,06     | 16           |
| HRRHMFO247E7        | EUR    | 10.07.2024. | 124,23 | 125,09 | 0,45      | 0,28     | 21           |

| EUROOBVEZNICE RH | VALUTA | DOSPIJEĆE                  | BID            | ASK            | BID Yld % | ASK Yld% | Yld Δ 1mjes. |
|------------------|--------|----------------------------|----------------|----------------|-----------|----------|--------------|
| XS1028953989     | EUR    | 30.05.2022.                | 109,64         | 109,88         | 0,03      | -0,06    | 0            |
| XS1117298916     | EUR    | 11.03.2025.                | 113,43         | 113,83         | 0,43      | 0,36     | 17           |
| XS1428088626     | EUR    | 20.03.2027.                | 117,06         | 117,45         | 0,61      | 0,56     | 17           |
| XS1713462668     | EUR    | 15.06.2028.                | 117,06         | 117,56         | 0,64      | 0,59     | 14           |
| XS1713475306     | EUR    | 27.01.2030.                | 119,17         | 119,81         | 0,78      | 0,72     | 14           |
| XS0464257152     | USD    | 05.11.2019. #N/A Real Time | #N/A Real Time | #N/A Real Time | #N/A N/A  | #N/A N/A | #N/A N/A     |
| XS0525827845     | USD    | 14.07.2020.                | 102,63         | 102,87         | 2,40      | 2,02     | 3            |
| XS0607904264     | USD    | 24.03.2021.                | 105,40         | 105,70         | 2,21      | 1,99     | -5           |
| XS0908769887     | USD    | 04.04.2023.                | 110,25         | 110,64         | 2,31      | 2,19     | 1            |
| XS0997000251     | USD    | 26.01.2024.                | 114,64         | 115,05         | 2,29      | 2,20     | 0            |

| GERMANY  | VALUTA | DOSPIJEĆE   | BID    | ASK    | BID Yld % | ASK Yld% | Yld Δ 1mjes. |
|----------|--------|-------------|--------|--------|-----------|----------|--------------|
| 1Y BUND  | EUR    | 11.12.2020. | 100,66 | 100,70 | -0,64     | -0,67    | 1            |
| 3Y BUND  | EUR    | 07.10.2022. | 101,90 | 101,94 | -0,66     | -0,67    | 3            |
| 5Y BUND  | EUR    | 18.10.2024. | 102,91 | 102,94 | -0,58     | -0,59    | 2            |
| 10Y BUND | EUR    | 15.08.2029. | 103,55 | 103,58 | -0,36     | -0,36    | 0            |

| USA     | VALUTA | DOSPIJEĆE   | BID    | ASK    | BID Yld % | ASK Yld% | Yld Δ 1mjes. |
|---------|--------|-------------|--------|--------|-----------|----------|--------------|
| 1Y UST  | USD    | 05.11.2020. | 1,53   | 1,52   | 1,57      | 1,56     | 1            |
| 3Y UST  | USD    | 15.11.2022. | 100,03 | 100,04 | 1,61      | 1,61     | 3            |
| 5Y UST  | USD    | 31.10.2024. | 99,41  | 99,41  | 1,63      | 1,63     | 2            |
| 10Y UST | USD    | 15.11.2029. | 99,86  | 99,88  | 1,77      | 1,77     | 0            |

# BURZOVNI PREGLED

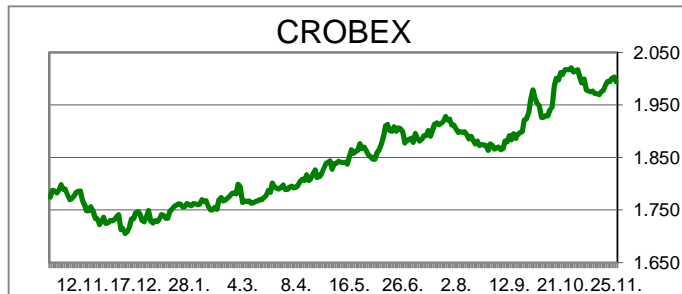
Vrijednost Crobexa: 1.993,75 | Postotna promjena: -0,48% | Redovni dionički promet: 8.345.955,00  
 CROBEXprime 1.158,30 | CROBEXprime % 0,34% | CROBEX10 1.183,46 | CROBEX10 % -0,16%

## KOMENTAR ZBIVANJA

Trgovina na Zagrebačkoj burzi danas je okončana s korekcijom glavnih dioničkih indeksa. Crobex je umanjen za 0,48%, čime se spustio ispod psihološke granice od 2.000 bodova. Uži indeks, Crobex10, na vrijednosti je izgubio 0,16%. Ukupni dionički promet iznosio je 8,34 milijuna kuna. Fokus ulagača najviše je bio usmjeren na Kraš, kojim je istrgovano 2,62 milijuna kuna. Cijena dionice pritom je snižena za 31,43%, što je reakcija na sporazum od subote, između MI Braća Pivac i Kraš ESOP, čiji je predmet prodaja 18,44% dionica Kraša, čime je MI Braća Pivac stekla kontrolni dionički paket u toj kompaniji. Današnje trgovanje okončano je na razini od 720,00 kn po dionici. Na listi najtrgovanih slijedila je povlaštena dionica Adrisa, s 982 tisuće kuna prometa, uz zaključnu cijenu od 499,00 kuna. Što se važnijih europskih tržišta tiče, kao i na početku trgovanja u Americi, indeksi su bilježili pluseve. Plus na burzama uglavnom su po ko zna koji put uzrokovali američko-kineski trgovinski pregovori. Vjeruje se da bi uskoro moglo doći barem do djelomičnog sporazuma, nakon što je kineska strana najavila da će postrožiti pravila o intelektualnom vlasništvu i zaštiti istih, što je od početka bilo jedno od gorućih pitanja, posebno s američke strane. Kineski potez, ukoliko do njega dođe, zasigurno bi povećavao šanse za trgovinski dogovor između dvije najveće svjetske ekonomije.

## OBAVIJESTI SA ZSE

LIBURNIA RIVIERA HOTELI d. d. - Izvješće o preuzimanju  
 RIZ-ODAŠILJAČI d.d. u stečaju - Odluka Burze o prestanku uvrštenja  
 Čakovečki mlinovi, d.d. (CKML) - Informacija u vezi sa zaprimljenom obavijesti o promjenama u glasačkim pravima



### TOP 5 DOBITNICI

| Dionica | Cijena | Promjena | Promet     |
|---------|--------|----------|------------|
| HZVG    | 11,00  | 10,0%    | 880,00     |
| VART    | 18,50  | 6,9%     | 5.550,00   |
| LURA    | 600,00 | 3,5%     | 30.000,00  |
| ATLN    | 183,00 | 3,4%     | 116.174,00 |
| JDRN    | 15,40  | 2,3%     | 27.766,00  |

### TOP 5 GUBITNICI

| Dionica | Cijena | Promjena | Promet       |
|---------|--------|----------|--------------|
| KRAS    | 720,00 | -31,4%   | 2.623.825,00 |
| IPKK    | 38,80  | -27,5%   | 582,00       |
| RIZO    | 3,00   | -14,3%   | 3.826,00     |
| ULPL    | 32,00  | -8,1%    | 24.049,00    |
| VIRO    | 84,00  | -7,2%    | 9.828,00     |

### TOP 5 PO PROMETU

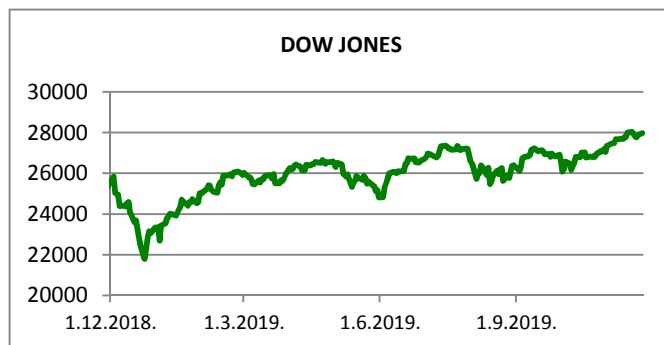
| Dionica | Cijena | Promjena | Promet       |
|---------|--------|----------|--------------|
| KRAS    | 720,00 | -31,4%   | 2.623.825,00 |
| ADRS2   | 499,00 | 0,0%     | 981.923,00   |
| OPTE    | 6,55   | -0,8%    | 691.473,00   |
| ADRS    | 565,00 | 0,0%     | 480.400,00   |
| HT      | 169,50 | 0,3%     | 471.993,00   |

| REGIONALNI BURZOVNI INDEKSI |        |          |            |          |
|-----------------------------|--------|----------|------------|----------|
| INDEKS                      | ZEMLJA | IZNOS    | DNEVNI Δ % | 2019 Δ % |
| SBITOP                      |        | 898,76   | -0,35      | 11,64    |
| MBI 10                      |        | 4387,71  | 0,08       | 26,48    |
| MONEX                       |        | 11711,56 | 0,64       | 8,04     |
| SASX 10                     |        | 872,28   | -0,15      | 39,11    |
| BIRS                        |        | 588,35   | -0,13      | 4,04     |
| BELEX 15                    |        | 764,77   | 0,06       | 0,40     |
| SOFIX                       |        | 547,81   | -0,62      | -7,85    |
| BETI                        |        | 9764,85  | 0,48       | 32,25    |
| WIG 20                      |        | 2195,23  | 0,32       | -3,58    |
| PX                          |        | 1086,27  | 0,40       | 10,11    |
| BUX                         |        | 44230,49 | 0,40       | 13,01    |
| ATX                         |        | 3184,16  | 0,30       | 15,97    |












|          | CIJENA   | DNEVNI Δ % | 2019 Δ % |
|----------|----------|------------|----------|
| OTP BANK | 14350,00 | 0,49       | 27,10    |

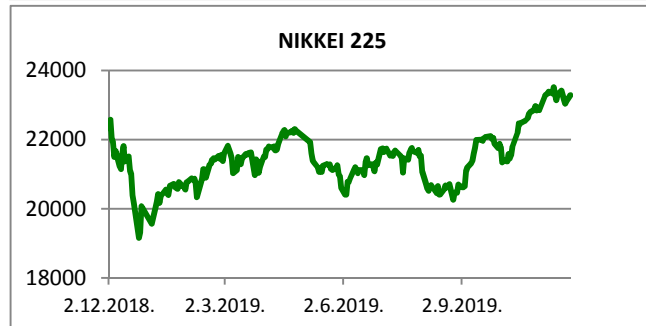
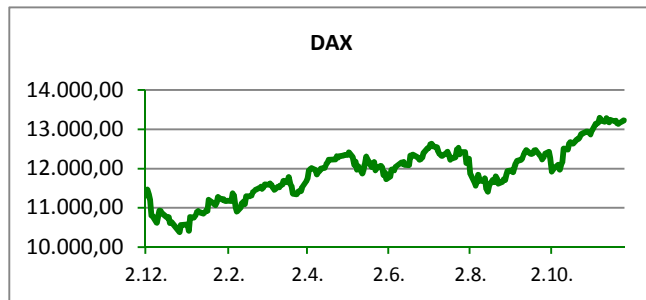
22.11.2019

| Fond             | Cijena    | DNEVNI Δ % |
|------------------|-----------|------------|
| OTP meridijan 20 | 102,90 €  | 0,47%      |
| OTP indeksni     | 49,80 kn  | 0,12%      |
| OTP uravnoteženi | 14,24 €   | 0,09%      |
| OTP e-start      | 101,71 €  | 0,00%      |
| OTP start        | 133,16 kn | 0,00%      |



## SVJETSKI BURZOVNI INDEKSI

| INDEKS         | ZEMLJA  | IZNOS    | DNEVNI Δ % | 2019 Δ % |
|----------------|---|----------|------------|----------|
| Dow Jones Ind. |  | 27979,59 | 0,37       | 19,94    |
| S&P 500        |  | 3119,74  | 0,30       | 24,45    |
| NASDAQ         |  | 8589,39  | 0,82       | 29,45    |
| NIKKEI 225     |  | 23292,81 | 0,78       | 16,38    |
| DAX            |  | 13227,10 | 0,48       | 25,27    |
| CAC 40         |  | 5921,36  | 0,48       | 25,17    |
| FTSE 100       |  | 7396,76  | 0,95       | 9,94     |
| KOSPI 11       |  | 2123,50  | 1,02       | 4,04     |
| HANG SANG      |  | 26993,04 | 1,50       | 4,44     |
| AS51           |  | 6731,41  | 0,32       | 19,22    |
| FTSE MIB       |  | 23434,95 | 0,75       | 27,89    |



## TIM PRODAJE PROIZVODA RIZNICE

|  |  |  |  |
|--|--|--|--|
| <b>Edo Jurić</b><br>072 201 746<br>edo.juric@otpbanka.hr | <b>Mirjana Dukić</b><br>072 201 749<br>mirjana.dukic@otpbanka.hr | <b>Boris Bakalić</b><br>072 204 620<br>boris.bakalic@otpbanka.hr | <b>Tomislav Vorkapić</b><br>072 204 626<br>tomislav.vorkapic@otpbanka.hr |
|--|--|--|--|

**Emil Slany**  
072 206 480  
emil.slany@otpbanka.hr

## TIM BROKERSKOG POSLOVANJA

|  |  |
|--|--|
| <b>Mišo Kalajžić</b><br>072 204 622<br>miso.kalajzic@otpbanka.hr | <b>Jozo Leko</b><br>072 204 655<br>jozo.leko@otpbanka.hr |
|--|--|