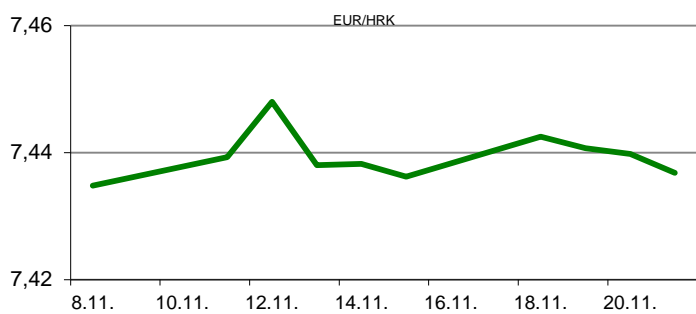


Ova publikacija izdana od OTP banke d.d. informativnog je karaktera, te ne može služiti kao financijski savjet ili preporuka za kupnju bilo koje imovine ili prava. Informacije, mišljenja, prognoze i projekcije dostupne u ovoj publikaciji podložne su promjenama podataka koje objavljuju korišteni izvori, bez obveze OTP banke d.d. da o takvoj promjeni obavijesti primatelja. OTP banka d.d. ne prihvaća odgovornost za štetu nastalu korištenjem sadržaja ove publikacije, te je istu zabranjeno distribuirati i umnožavati u cijelosti ili djelomično bez prethodne suglasnosti izdavatelja.

DNEVNO FINANCIJSKO IZVJEŠĆE

ZBIVANJA NA DOMAĆEM TRŽIŠTU

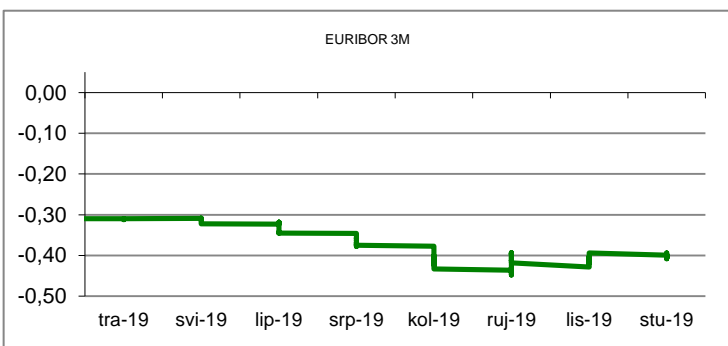
Kako smo jučer najavili RH se uspješno zadužila na domaćem tržištu izdavanjem dviju obveznica u iznosu od 11 mrd kuna po najpovoljnijim uvjetima u povijesti. Izdana je 5-godišnja kunska obveznica vrijedna 3,5 mrd uz prinos od 0,36% te 15-godišnja obveznica denominirana u eurima vrijedna 7,5 mrd kuna uz prinos od 1,2%. Na domaćem deviznom tržištu petak je protekao mirno i bez promjena tečaja (dnevni raspon 7,4340/7,4440). Prekonoćni ZIBOR i dalje drži razinu od 0,27%.



MEĐUVALUTNI ODNOSI		22.11.2019 14:59	
EUR/USD	1,1058	USD/CHF	0,9945
GBP/USD	1,2856	EUR/CHF	1,0997

KAMATNJACI				
	Zibor	Euribor	Libor(USD)	Libor(CHF)
PREKONOĆNI	0,2700			
1MJ	0,3500	-0,4590	1,7156	-0,7566
3MJ	0,4100	-0,4080	1,8988	-0,7142
6MJ	0,4400	-0,3400	1,8911	-0,6424
12MJ	0,4800	-0,2800	1,9093	-0,5238

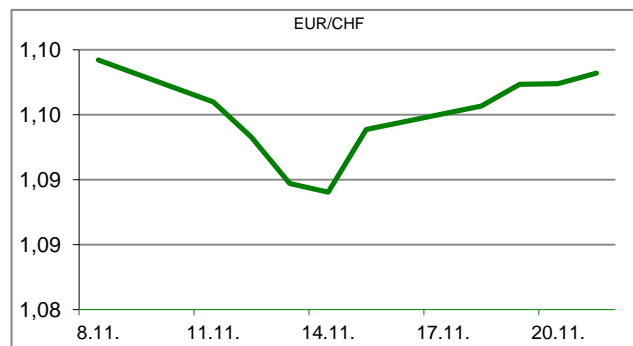
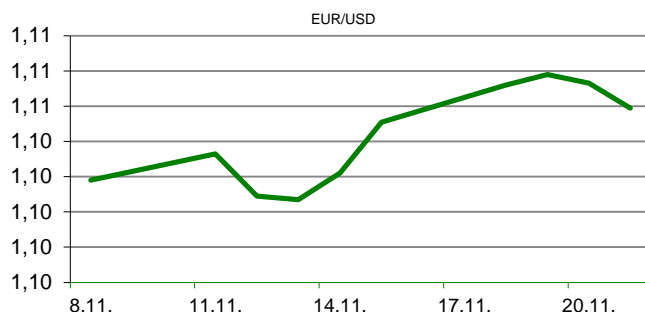
KAMATNI SWAP			
Ročnost	EUR (6M)	USD (3M)	CHF (6M)
1Y	-0,3426	1,6932	-0,6672
2Y	-0,3200	1,5642	-0,6574
3Y	-0,3065	1,5222	-0,6318
5Y	-0,2211	1,5205	-0,5456
10Y	0,0595	1,6313	-0,2105

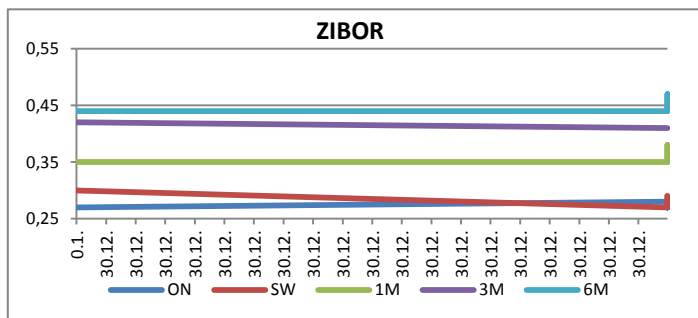


TRŽIŠNI TEČAJEVI	22.11.2019 14:59	
	Kupovni	Prodajni
EUR/HRK	7,4340	7,4440
USD/HRK	6,7227	6,7318
CHF/HRK	6,7600	6,7694
JPY/HRK	0,0619	0,0620

MEĐUNARODNO TRŽIŠTE

Prema prvim preliminarnim podacima londonske tvrke Markit gospodarstvo eurozone u studenom nastavlja balansirati na rubu stagnacije. Naime, Indeks menadžera nabave (Composite PMI) koji mjeri aktivnosti i u uslužnom i u industrijskom sektoru pao je s listopadskih 50,6 bodova na 50,3 boda u studenom, dok su ekonomisti očekivali porast na 50,9 bodova. Time se on opet približio razini od 50,0 bodova koja dijeli rast od pada gospodarskih aktivnosti. Njemački Destatis potvrdio je svoju prvu procjenu da je njemačko gospodarstvo u trećem tromjesečju poraslo 0,1% u odnosu na prethodno, izbjegavši time za dlaku recesiju. Iz detaljnog izvješća očito je da je recesija izbjegnuta zbog snažnog porasta izvoznih aktivnosti (posebice u SAD i u Francusku) te pojačane državne i osobne potrošnje. EURUSD - ni petak nije donio značajnije promjene u tečaju valutnog para. U biti možemo reći da je volatilnost tečaja EURUSD bila na najnižim razinama od kolovoza. Dnevni raspon je iznosio 1,1045/1,1085.




REZULTATI AUKCIJE TREZORSKIH ZAPISA MIN. FIN.

Broj dana	Volumen (u mil.)	K. s.	Cijena
u mil. kuna			
91	0,0	0,00%	0,000
182	0,0	0,00%	0,000
364	1486,0	0,06%	99,940
u mil. eura			
91	0,0	0,00%	0,000
364	0,0	0,00%	0,000

Rezultati aukcije na dan: 19.11.2019.

DOMAĆE OBVEZNICE RH	VALUTA	DOSPIJEĆE	BID	ASK	BID Yld %	ASK Yld%	Yld Δ 1mjes.
HRRHMFO203A8	HRK	05.03.2020.	101,82	102,01	0,11	-0,55	-10
HRRHMFO217A8	HRK	08.07.2021.	104,11	104,48	0,20	-0,02	5
HRRHMFO222A8	HRK	07.02.2022.	104,47	104,98	0,21	-0,01	5
HRRHMFO23BA4	HRK	27.11.2023.	105,97	106,68	0,25	0,08	7
HRRHMFO257A4	HRK	09.07.2025.	122,66	123,58	0,42	0,27	14
HRRHMFO26CA5	HRK	14.12.2026.	125,88	127,01	0,51	0,36	8
HRRHMFO282A2	HRK	07.02.2028.	118,12	119,11	0,61	0,49	13
HRRHMFO297A0	HRK	09.07.2029.	115,94	116,96	0,66	0,56	15
HRRHMFO327A5	HRK	07.07.2032.	122,22	123,41	1,33	1,24	-14
HRRHMFO19BA2	EUR	29.11.2019.	100,00	100,07	5,00	-2,53	153
HRRHMFO203E0	EUR	05.03.2020.	101,57	101,92	0,78	-0,46	-1
HRRHMFO222E0	EUR	05.02.2022.	100,34	100,99	0,35	0,05	14
HRRHMFO227E9	EUR	22.07.2022.	116,27	117,06	0,34	0,07	15
HRRHMFO247E7	EUR	10.07.2024.	124,25	125,12	0,44	0,28	19

EUROOBVEZNICE RH	VALUTA	DOSPIJEĆE	BID	ASK	BID Yld %	ASK Yld%	Yld Δ 1mjes.
XS1028953989	EUR	30.05.2022.	109,63	109,85	0,03	-0,05	5
XS1117298916	EUR	11.03.2025.	113,57	113,95	0,40	0,34	15
XS1428088626	EUR	20.03.2027.	117,13	117,55	0,60	0,55	15
XS1713462668	EUR	15.06.2028.	117,19	117,62	0,63	0,58	13
XS1713475306	EUR	27.01.2030.	119,32	119,94	0,77	0,71	16
XS0464257152	USD	05.11.2019. #N/A Real Time	#N/A Real Time	#N/A Real Time	#N/A N/A	#N/A N/A	#N/A N/A
XS0525827845	USD	14.07.2020.	102,65	102,94	2,39	1,93	-12
XS0607904264	USD	24.03.2021.	105,42	105,71	2,21	1,99	-9
XS0908769887	USD	04.04.2023.	110,24	110,63	2,31	2,20	-3
XS0997000251	USD	26.01.2024.	114,63	115,03	2,30	2,20	-3

GERMANY	VALUTA	DOSPIJEĆE	BID	ASK	BID Yld %	ASK Yld%	Yld Δ 1mjes.
1Y BUND	EUR	11.12.2020.	100,67	100,70	-0,64	-0,66	1
3Y BUND	EUR	07.10.2022.	101,90	101,93	-0,65	-0,67	3
5Y BUND	EUR	18.10.2024.	102,90	102,92	-0,58	-0,59	3
10Y BUND	EUR	15.08.2029.	103,55	103,57	-0,36	-0,36	1

USA	VALUTA	DOSPIJEĆE	BID	ASK	BID Yld %	ASK Yld%	Yld Δ 1mjes.
1Y UST	USD	05.11.2020.	1,51	1,50	1,55	1,54	1
3Y UST	USD	15.11.2022.	100,11	100,12	1,59	1,59	3
5Y UST	USD	31.10.2024.	99,49	99,50	1,61	1,61	3
10Y UST	USD	15.11.2029.	99,92	99,94	1,76	1,76	1

BURZOVNI PREGLED

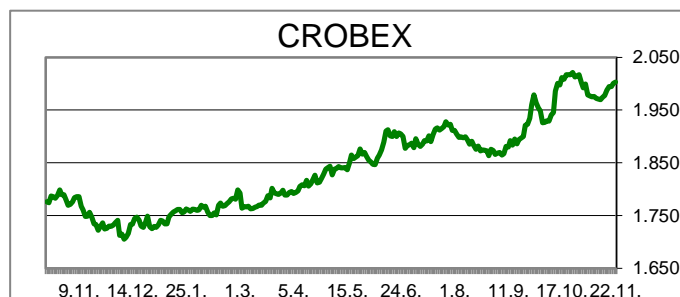
Vrijednost Crobexa: 2.003,27 | Postotna promjena: 0,13% | Redovni dionički promet: 22.947.712,00
 CROBEXprime 1.154,33 | CROBEXprime % -0,12% | CROBEX10 1.185,40 | CROBEX10 % 0,07%

KOMENTAR ZBIVANJA

Zadnji trgovinski dan u tjednu zaključen je blagim rastom dioničkih indeksa Zagrebačke burze. Crobex je ojačao 0,13%, dok je Crobex10 porastao 0,07%. Dionicama je ostvaren redovni promet od 23 milijuna kuna uz mirno trgovanje. Iznimka je bila trgovanje dionicom Kraša koja je trgovana u iznosu od 20,4 milijuna kuna, te bila najtrgovanije izdanje dana. Daleko iza po ostvarenom prometu bila je dionica Tankerske NG s trženih 444 tisuće kuna uz rast cijene 9,57%. Na europskim burzama prevladavalo je pozitivno raspoloženje. Objava podatka o kretanju gospodarske aktivnosti proizvodnog sektora u eurozoni, mjerena PMI indeksom, iako slabija od očekivanja analitičara, potakla je optimizam ulagača budući je bila bolja u odnosu na prošlomjesečne podatke. Također, među ulagače se vratio optimizam u pogledu postizanja dogovora SAD i Kine oko trgovinskih nesuglasica. Američki indeksi su rasli na otvaranju trgovanja na Wall Streetu zbog nade ulagača kako će SAD uskoro potpisati trgovinski sporazuma s Kinom.

OBAVIJESTI SA ZSE

HOTELI ŽIVOGOŠĆE d.d. - NO - opoziv direktora - obavijest javnosti
 ZVEČEVO d. d. - Priopćenje o objavi izvješća
 KOTEKS d.d. - poziv na Glavnu skupštinu
 JGL d. d. - Prezentacija za ulagatelje obveznica JDGL-O-24XA
 ČATEKS d.d. - prijava transakcija rukovoditelja



TOP 5 DOBITNICI

Dionica	Cijena	Promjena	Promet
TPNG	45,80	9,6%	443.620,00
CRAL	38,00	9,2%	3.800,00
ULPL	34,80	8,1%	11.012,00
PTKM	54,00	3,9%	109.397,00
OPTE	6,60	3,1%	333.311,00

TOP 5 GUBITNICI

Dionica	Cijena	Promjena	Promet
VLEN	6,70	-10,1%	6.489,00
SNBA	49,20	-4,5%	5.018,00
HIMR	810,00	-3,0%	4.050,00
JDRN	15,05	-2,6%	5.885,00
SLPF	18,60	-1,6%	29.760,00

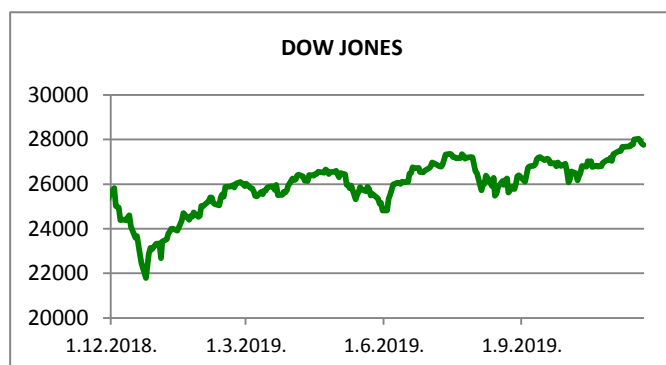
TOP 5 PO PROMETU

Dionica	Cijena	Promjena	Promet
KRAS	1.050,00	0,0%	20.394.150,00
TPNG	45,80	9,6%	443.620,00
OPTE	6,60	3,1%	333.311,00
ERNT	1.390,00	0,7%	234.700,00
HT	169,00	0,3%	233.220,00












REGIONALNI BURZOVNI INDEKSI				
INDEKS	ZEMLJA	IZNOS	DNEVNI Δ %	2019 Δ %
SBITOP		901,96	0,94	12,04
MBI 10		4384,04	0,68	26,38
MONEX		11636,79	0,24	7,35
SASX 10		872,28	-0,15	39,11
BIRS		589,11	0,44	4,18
BELEX 15		764,32	0,10	0,35
SOFIX		550,02	0,00	-7,48
BETI		9724,39	0,12	31,70
WIG 20		2191,80	0,56	-3,73
PX		1079,20	0,51	9,39
BUX		43942,85	0,66	12,27
ATX		3166,39	0,57	15,32

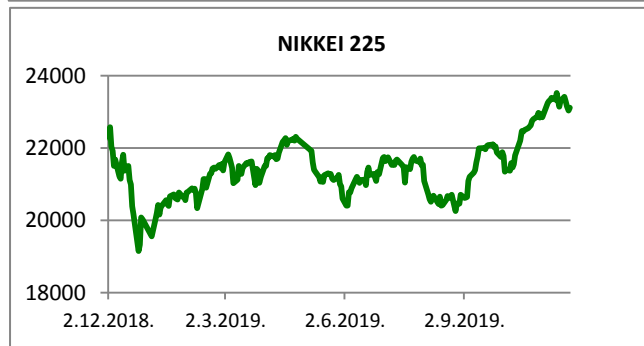
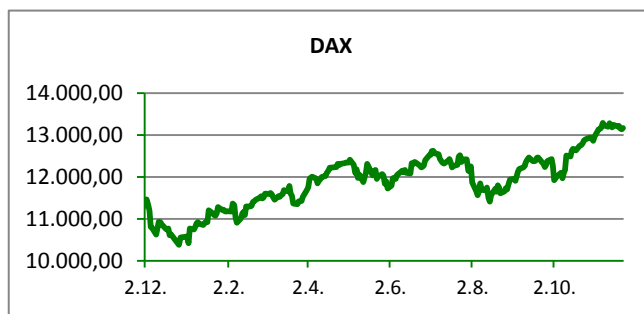
	CIJENA	DNEVNI Δ %	2019 Δ %
OTP BANK	14190,00	0,28	25,69

Fond	Cijena	DNEVNI Δ %
OTP meridijan 20	102,42 €	-0,28%
OTP indeksni	49,74 kn	0,31%
OTP uravnoteženi	14,23 €	0,12%
OTP e-start	101,71 €	0,01%
OTP start	133,16 kn	0,00%



SVJETSKI BURZOVNI INDEKSI

INDEKS	ZEMLJA	IZNOS	DNEVNI Δ %	2019 Δ %
Dow Jones Ind.		27766,29	-0,20	19,03
S&P 500		3103,54	-0,16	23,80
NASDAQ		8506,21	-0,24	28,20
NIKKEI 225		23112,88	0,32	15,48
DAX		13169,31	0,24	24,72
CAC 40		5900,24	0,32	24,72
FTSE 100		7336,63	1,35	9,04
KOSPI 11		2101,96	0,26	2,98
HANG SANG		26595,08	0,48	2,90
AS51		6709,78	0,55	18,83
FTSE MIB		23326,70	0,20	27,30


TIM PRODAJE PROIZVODA RIZNICE

Edo Jurić 072 201 746 edo.juric@otpbanka.hr	Mirjana Dukić 072 201 749 mirjana.dukic@otpbanka.hr	Boris Bakalić 072 204 620 boris.bakalic@otpbanka.hr	Tomislav Vorkapić 072 204 626 tomislav.vorkapic@otpbanka.hr
--	--	--	--

Emil Slany
072 206 480
emil.slany@otpbanka.hr

TIM BROKERSKOG POSLOVANJA

Mišo Kalajžić 072 204 622 miso.kalajzic@otpbanka.hr	Jozo Leko 072 204 655 jozo.leko@otpbanka.hr
--	--