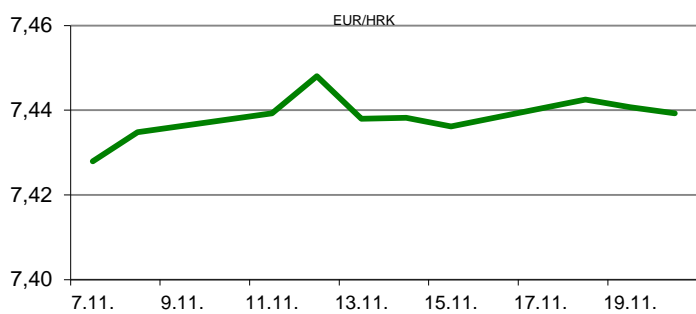


Ova publikacija izdana od OTP banke d.d. informativnog je karaktera, te ne može služiti kao financijski savjet ili preporuka za kupnju bilo koje imovine ili prava. Informacije, mišljenja, prognoze i projekcije dostupne u ovoj publikaciji podložne su promjenama podataka koje objavljuju korišteni izvori, bez obveze OTP banke d.d. da o takvoj promjeni obavijesti primatelja. OTP banka d.d. ne prihvaća odgovornost za štetu nastalu korištenjem sadržaja ove publikacije, te je istu zabranjeno distribuirati i umnožavati u cijelosti ili djelomično bez prethodne suglasnosti izdavaatelja.

DNEVNO FINANCIJSKO IZVJEŠĆE

ZBIVANJA NA DOMAĆEM TRŽIŠTU

Današnje trgovanje na domaćem deviznom tržištu proteklo je mirno uz nešto manje volumene trgovanja od uobičajenih. Valutnim parom EUR/HRK trgovalo se u okvirima jučerašnjeg raspona tečajeva tj. 7,4370/7,4470. Prekonoćni kunkski kamatnjak ZIBOR o/n zadržao se na razini od 0,28%.



MEĐUVALUTNI ODNOSI		20.11.2019 15:53	
EUR/USD	1,1077	USD/CHF	0,9926
GBP/USD	1,2919	EUR/CHF	1,0994

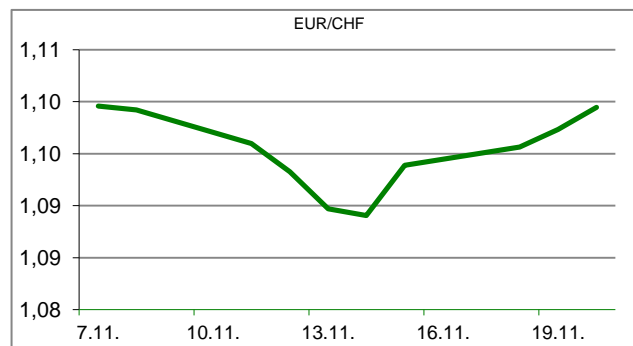
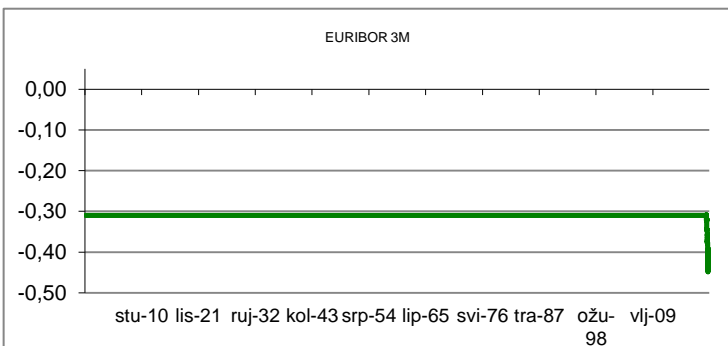
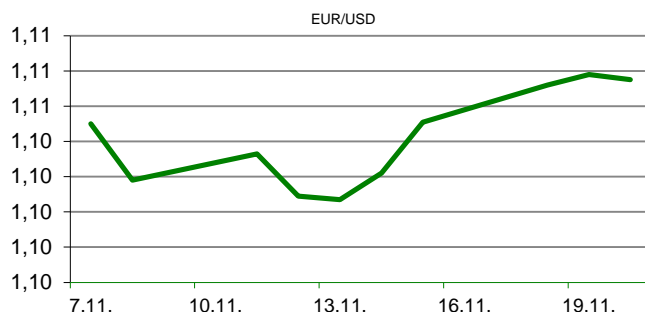
KAMATNJACI				
	Zibor	Euribor	Libor(USD)	Libor(CHF)
PREKONOĆNI	0,2800			
1MJ	0,3800	-0,4560	1,7156	-0,7566
3MJ	0,4100	-0,4080	1,8988	-0,7142
6MJ	0,4700	-0,3360	1,8911	-0,6424
12MJ	0,4800	-0,2710	1,9093	-0,5238

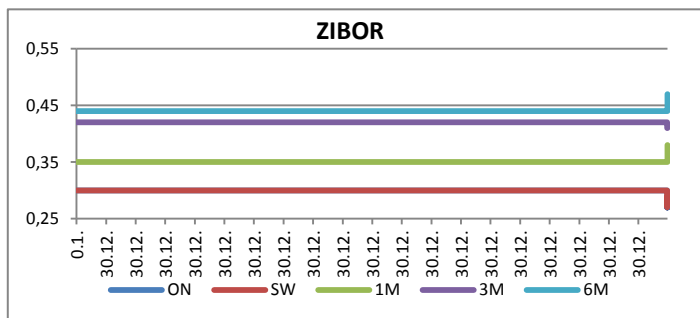
KAMATNI SWAP			
Ročnost	EUR (6M)	USD (3M)	CHF (6M)
1Y	-0,3435	1,6795	-0,6703
2Y	-0,3409	1,5535	-0,6518
3Y	-0,3155	1,5120	-0,6358
5Y	-0,2306	1,5070	-0,5473
10Y	0,0572	1,6236	-0,2138

TRŽIŠNI TEČAJEVI		20.11.2019 15:53	
	Kupovni	Prodajni	
EUR/HRK	7,4370	7,4470	
USD/HRK	6,7139	6,7235	
CHF/HRK	6,7645	6,7739	
JPY/HRK	0,0618	0,0619	

MEĐUNARODNO TRŽIŠTE

U fokusu ulagača su ponovo trgovinski pregovori SAD i Kine. Naime, nakon što je u ponedjeljak televizijska mreža CNBC izvijestila da je raspoloženje u Pekingu u svezi sporazuma pesimistično jer predsjednik Donald Trump ne pristaje na uklanjanje dosad uvedenih carina na uvoz kineskih proizvoda, jučer je predsjednik Trump najavio novo povećanje carina, ako Kina ne pristane na dogovor kakav on želi. Uz to Senat američkog Kongresa prihvatio je jučer zakon kojim je cilj zaštita ljudskih prava u Hong Kongu, dok je Peking osudio taj zakon te poručio da će poduzeti sve potrebno za zaštitu sigurnosti i suvereniteta zemlje. Japanski izvoz pao je u listopadu 9,2% u odnosu na isti mjesec prethodne godine, što je najveći pad u posljednje tri godine i iznad očekivanja koja su bila pad od 7,6%. Istovremeno uvoz je pao po stopi od 14,8%, dok su očekivanja bila veći pad, odnosno 16,0%. Uz navedena kretanja uvoza i izvoza Japan je listopad završio s trgovinskim suficitom od 17,3 milijarde jena (\$ 159,49 milijuna), a očekivanja ekonomista bila su suficit od 301,0 milijardi jena. EURUSD - uslijed novog zaoštavanja američko-kineskih odnosa oko trgovine i napetosti u Hong Kongu dolar je ojačao, a raspon tečaja bio je 1,1051/1,1081.




REZULTATI AUKCIJE TREZORSKIH ZAPISA MIN. FIN.

Broj dana	Volumen (u mil.)	K. s.	Cijena
u mil. kuna			
91	0,0	0,00%	0,000
182	0,0	0,00%	0,000
364	1486,0	0,06%	99,940
u mil. eura			
91	0,0	0,00%	0,000
364	0,0	0,00%	0,000

Rezultati aukcije na dan: 19.11.2019.

DOMAĆE OBVEZNICE RH	VALUTA	DOSPIJEĆE	BID	ASK	BID Yld %	ASK Yld%	Yld Δ 1mjes.
HRRHMFO203A8	HRK	05.03.2020.	101,88	102,07	0,16	-0,47	-2
HRRHMFO217A8	HRK	08.07.2021.	104,11	104,52	0,22	-0,03	7
HRRHMFO222A8	HRK	07.02.2022.	104,47	104,97	0,22	0,00	6
HRRHMFO23BA4	HRK	27.11.2023.	105,96	106,69	0,26	0,08	8
HRRHMFO257A4	HRK	09.07.2025.	122,73	123,61	0,41	0,27	14
HRRHMFO26CA5	HRK	14.12.2026.	126,00	126,96	0,50	0,38	8
HRRHMFO282A2	HRK	07.02.2028.	118,06	119,05	0,62	0,50	13
HRRHMFO297A0	HRK	09.07.2029.	115,91	116,95	0,67	0,56	15
HRRHMFO327A5	HRK	07.07.2032.	120,56	122,28	1,46	1,33	-3
<hr/>							
HRRHMFO19BA2	EUR	29.11.2019.	100,04	100,15	3,24	-2,65	121
HRRHMFO203E0	EUR	05.03.2020.	101,65	101,97	0,70	-0,39	32
HRRHMFO222E0	EUR	05.02.2022.	100,36	100,97	0,34	0,06	19
HRRHMFO227E9	EUR	22.07.2022.	116,33	117,07	0,34	0,09	20
HRRHMFO247E7	EUR	10.07.2024.	124,34	125,18	0,44	0,28	20

EUROOBVEZNICE RH	VALUTA	DOSPIJEĆE	BID	ASK	BID Yld %	ASK Yld%	Yld Δ 1mjes.
XS1028953989	EUR	30.05.2022.	109,61	109,83	0,06	-0,02	10
XS1117298916	EUR	11.03.2025.	113,58	113,97	0,41	0,34	17
XS1428088626	EUR	20.03.2027.	117,20	117,62	0,59	0,54	17
XS1713462668	EUR	15.06.2028.	117,18	117,60	0,63	0,59	14
XS1713475306	EUR	27.01.2030.	119,23	119,83	0,78	0,72	18
XS0464257152	USD	05.11.2019. #N/A Real Time	#N/A Real Time	#N/A Real Time	#N/A N/A	#N/A N/A	#N/A N/A
XS0525827845	USD	14.07.2020.	102,66	103,02	2,43	1,89	-3
XS0607904264	USD	24.03.2021.	105,40	105,73	2,26	2,01	-8
XS0908769887	USD	04.04.2023.	110,23	110,66	2,32	2,20	1
XS0997000251	USD	26.01.2024.	114,61	115,06	2,31	2,21	1

GERMANY	VALUTA	DOSPIJEĆE	BID	ASK	BID Yld %	ASK Yld%	Yld Δ 1mjes.
1Y BUND	EUR	11.12.2020.	100,69	100,71	-0,64	-0,67	1
3Y BUND	EUR	07.10.2022.	101,96	101,99	-0,67	-0,68	2
5Y BUND	EUR	18.10.2024.	102,97	102,99	-0,59	-0,60	3
10Y BUND	EUR	15.08.2029.	103,59	103,61	-0,36	-0,36	2

USA	VALUTA	DOSPIJEĆE	BID	ASK	BID Yld %	ASK Yld%	Yld Δ 1mjes.
1Y UST	USD	05.11.2020.	1,50	1,48	1,54	1,52	1
3Y UST	USD	15.11.2022.	100,15	100,16	1,57	1,57	2
5Y UST	USD	31.10.2024.	99,55	99,56	1,60	1,59	3
10Y UST	USD	15.11.2029.	100,02	100,03	1,75	1,75	2

BURZOVNI PREGLED

Vrijednost Crobexa: 1.994,61 | Postotna promjena: 0,01% | Redovni dionički promet: 6.812.998,00
 CROBEXprime 1.149,84 | CROBEXprime % -0,24% | CROBEX10 1.178,24 | CROBEX10 % -0,31%

KOMENTAR ZBIVANJA

Današnje trgovanje na domaćem tržištu kapitala zaključeno je s različitim predznacima dioničkih indeksa. Dok je Crobex rastao po stopi 0,01%, Crobex10 je korigiran 0,31%. Uz skromnu trgovinsku aktivnost dionicama je ostvaren redovni promet u iznosu od 6,8 milijuna kuna. Povlaštena dionica Adris grupe bila je najtrgovanije izdanje dana s prometom od 1,84 milijuna kuna i korekcijom cijene 0,8%. Dionica Kraša s prometom od 1,3 milijuna kuna i zaključnom cijenom od 1050,00 kuna bila je drugo najtrgovanije izdanje dana. Na europskim burzama dionički indeksi su većinu dana proveli u negativnom teritoriju. Zabrinutost ulagača da neće doći do postizanja trgovinskog sporazuma između Kine i SAD-a uvelike je utjecala na burzovna zbivanja. Donošenje američkog zakona koji se tiče ljudskih prava u Hong Kongu, te ponovljena izjava predsjednika Trumpa kako će povećati tarife na kinesku robu u slučaju izostanka trgovinskog sporazuma, bili su razlozi pada važnijih dioničkih indeksa. Američki indeksi na otvaranju trgovanja također su korigirani uslijed zabrinutosti u svezi trgovinskog sporazuma. Također, trguje se oprezno ususret kasnijoj objavi zapisnika sa posljednje sjednice FED-a, iz kojeg se ulagači nadaju pronaći smjernice buduće monetarne politike.

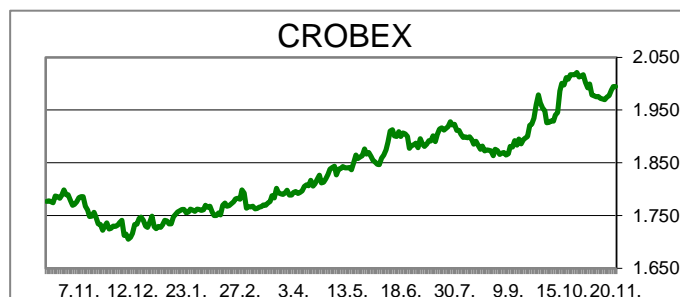
OBAVIJESTI SA ZSE

Arena Hospitality Group d.d. - Izmjene i dopune Kalendara događanja za 2019. godinu

ADRIS GRUPA d. d. - Informacija o stjecanju vlastitih dionica

Privredna banka Zagreb d.d. - odluke GS

HT d.d. - Informacija o stjecanju vlastitih dionica



TOP 5 DOBITNICI

Dionica	Cijena	Promjena	Promet
DDJH	5,14	9,8%	428.569,00
TPNG	41,20	5,6%	139.829,00
INGR	4,00	5,3%	120,00
ATPL	413,00	2,2%	73.630,00
AUHR	915,00	1,7%	91.460,00

TOP 5 GUBITNICI

Dionica	Cijena	Promjena	Promet
HHLA	4,60	-16,4%	13.923,00
PTKM	52,50	-6,3%	105.585,00
JDGT	1.400,00	-2,8%	14.000,00
ULPL	32,20	-2,4%	837,00
TUHO	3.000,00	-2,0%	90.000,00

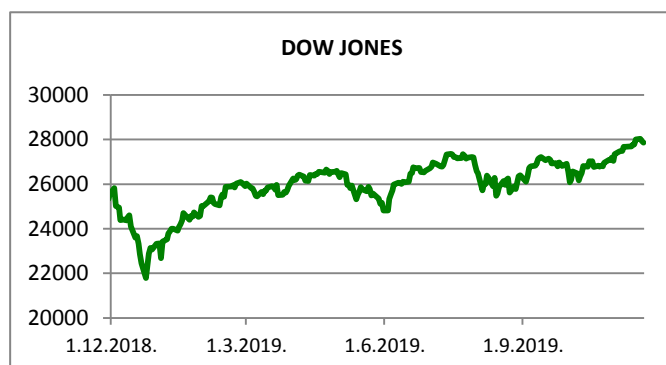
TOP 5 PO PROMETU

Dionica	Cijena	Promjena	Promet
ADRS2	496,00	-0,8%	1.844.358,00
KRAS	1.050,00	0,0%	1.307.250,00
HT	168,00	-0,3%	680.484,00
DDJH	5,14	9,8%	428.569,00
ATGR	1.300,00	-0,8%	403.040,00












REGIONALNI BURZOVNI INDEKSI				
INDEKS	ZEMLJA	IZNOS	DNEVNI Δ %	2019 Δ %
SBITOP		884,14	-0,26	9,82
MBI 10		4347,47	0,27	25,32
MONEX		11619,80	0,15	7,19
SASX 10		879,11	0,25	40,20
BIRS		586,53	-0,27	3,72
BELEX 15		764,08	-0,28	0,31
SOFIX		549,93	-0,81	-7,49
BETI		9709,35	0,03	31,50
WIG 20		2183,90	-1,06	-4,07
PX		1077,50	-0,21	9,22
BUX		43613,59	-0,01	11,43
ATX		3144,61	-0,27	14,53

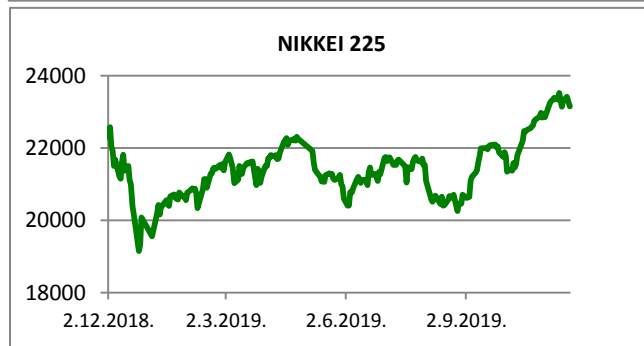
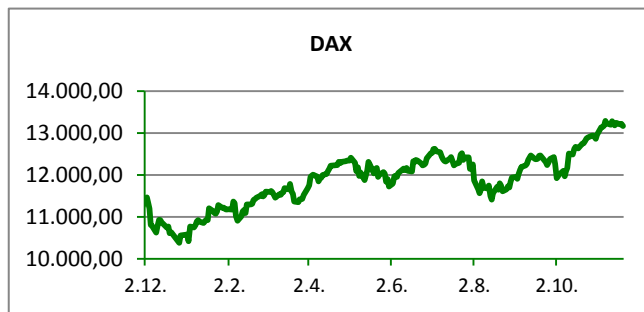
	CIJENA	DNEVNI Δ %	2019 Δ %
OTP BANK	13930,00	-0,14	23,38

Fond	Cijena	DNEVNI Δ %
OTP meridijan 20	102,69 €	-0,12%
OTP indeksni	49,59 kn	0,30%
OTP uravnoteženi	14,23 €	0,00%
OTP e-start	101,70 €	0,00%
OTP start	133,21 kn	0,00%



SVJETSKI BURZOVNI INDEKSI

INDEKS	ZEMLJA	IZNOS	DNEVNI Δ %	2019 Δ %
Dow Jones Ind.		27864,95	-0,25	19,45
S&P 500		3116,33	-0,12	24,31
NASDAQ		8559,30	-0,13	29,00
NIKKEI 225		23148,57	-0,62	15,66
DAX		13166,05	-0,42	24,69
CAC 40		5895,56	-0,23	24,62
FTSE 100		7251,14	-0,99	7,77
KOSPI 11		2125,32	-1,30	4,13
HANG SANG		26889,61	-0,75	4,04
AS51		6722,42	-1,35	19,06
FTSE MIB		23359,31	0,13	27,48


TIM PRODAJE PROIZVODA RIZNICE

Edo Jurić
072 201 746
edo.juric@otpbanka.hr

Mirjana Dukić
072 201 749
mirjana.dukic@otpbanka.hr

Boris Bakalić
072 204 620
boris.bakalic@otpbanka.hr

Tomislav Vorkapić
072 204 626
tomislav.vorkapic@otpbanka.hr

Emil Slany
072 206 480
emil.slany@otpbanka.hr

TIM BROKERSKOG POSLOVANJA

Mišo Kalajžić
072 204 622
miso.kalajzic@otpbanka.hr

Jozo Leko
072 204 655
jozo.leko@otpbanka.hr