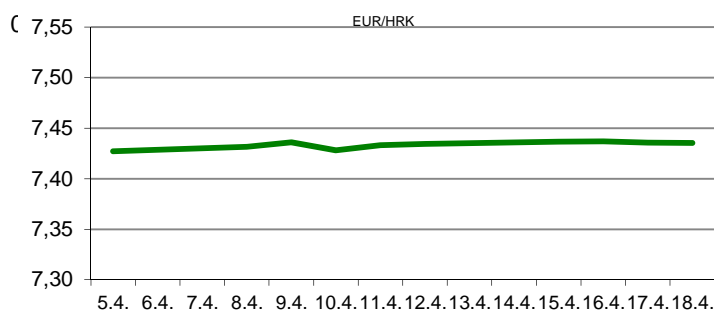


Ova publikacija izdana od OTP banke d.d. informativnog je karaktera, te ne može služiti kao financijski savjet ili preporuka za kupnju bilo koje imovine ili prava. Informacije, mišljenja, prognoze i projekcije dostupne u ovoj publikaciji podložne su promjenama podataka koje objavljuju korišteni izvori, bez obveze OTP banke d.d. da o takvoj promjeni obavijesti primatelja. OTP banka d.d. ne prihvaća odgovornost za štetu nastalu korištenjem sadržaja ove publikacije, te je istu zabranjeno distribuirati i umnožavati u cijelosti ili djelomično bez prethodne suglasnosti izdavaatelja.

DNEVNO FINANCIJSKO IZVJEŠĆE

ZBIVANJA NA DOMAĆEM TRŽIŠTU

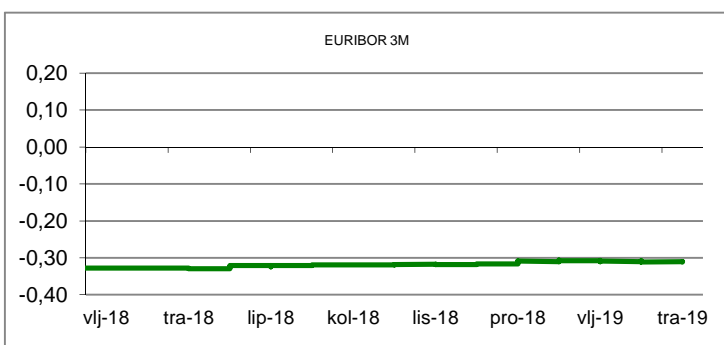
Današnje trgovanje na domaćem deviznom tržištu proteklo je u mirnom ozračju i bez značajnih promjena tečaja valutnog para EUR/HRK (dnevni raspon 7,4320/7,4410). Ministarstvo financija najavilo je za slijedeći utorak aukciju trezorskih zapisa na kojoj će biti ponuđeni samo 1-godišnji trezorci u iznosu od 600 mio kuna. Predsjednik Vlade RH Andrej Plenković danas je izjavio da u 2019. godini očekuje rast BDP od 2,5%, te proračunski manjak od 0,3% BDP-a, nakon viška zabilježenog u posljednje dvije godine.



MEĐUVALUTNI ODNOSI		18.04.2019 15:35	
EUR/USD	1,1248	USD/CHF	1,0130
GBP/USD	1,3016	EUR/CHF	1,1395

KAMATNJACI				
	Zibor	Euribor	Libor(USD)	Libor(CHF)
PREKONOČNI	0,3000			
1MJ	0,4100	-0,3680	2,4798	-0,7904
3MJ	0,4700	-0,3110	2,6009	-0,7178
6MJ	0,4800	-0,2320	2,6314	-0,6534
12MJ	0,5200	-0,1120	2,7553	-0,5112

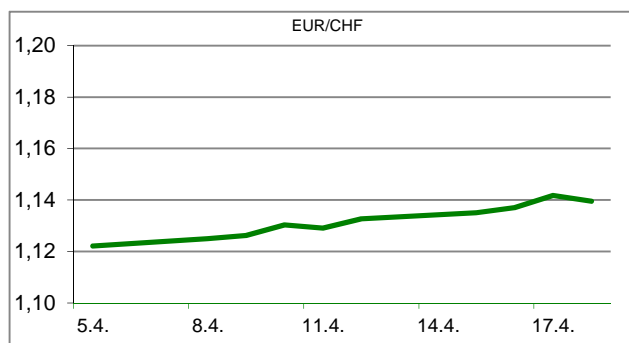
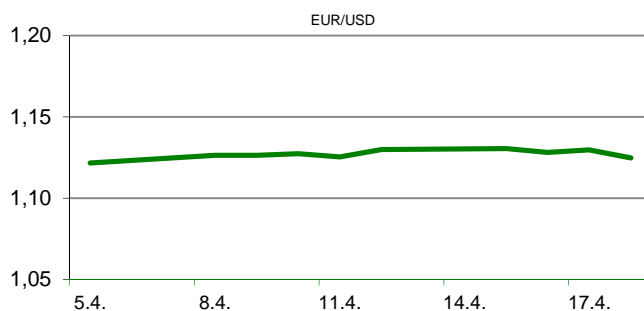
KAMATNI SWAP			
Ročnost	EUR (6M)	USD (3M)	CHF (6M)
1Y	-0,2333	2,5718	-0,6582
2Y	-0,1972	2,4555	-0,6216
3Y	-0,1303	2,3935	-0,5569
5Y	0,0490	2,3855	-0,3805
10Y	0,5380	2,5307	0,0984

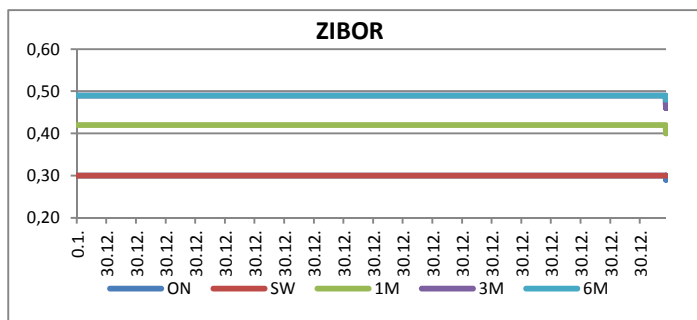


TRŽIŠNI TEČAJEVI		18.04.2019 15:35	
	Kupovni	Prodajni	
EUR/HRK	7,4320	7,4410	
USD/HRK	6,6068	6,6154	
CHF/HRK	6,5220	6,5303	
JPY/HRK	0,0590	0,0591	

MEĐUNARODNO TRŽIŠTE

Prema najnovijem istraživanju londonskog Markita gospodarske aktivnosti u eurozoni u travnju su nastavile usporavati. Naime, indeks menadžera nabave, koji uključuje aktivnosti uslužnog i industrijskog sektora (Composite PMI) dodatno je pao za 0,3 boda na 51,3 boda u travnju. Aktivnosti uslužnog sektora eurozone usporile su rast (52,5 bodova), dok su aktivnosti industrijskog ponovno pale uslijed smanjene inozemne potražnje (47,8 bodova). Treba spomenuti da vrijednosti PMI indeksa preko 50 bodova označavaju rast aktivnosti, a ispod pad aktivnosti. Negativno ozračje zbog brexit-a nije spriječilo britanske potrošače u kupovanju. Prema podacima britanskog ONS promet u trgovinama na malo u ožujku je snažno porastao, kako na mjesečnoj razini (+1,1%), tako i na godišnjoj (+6,7%). I američki potrošači su također bili 'u formi' u ožujku, na što ukazuje porast maloprodaje u ožujku od +1,6% na mjesečnoj razini, najveći u posljednjih 18 mjeseci. USD - današnje trgovanje valutnim parom obilježili su pritisci na jedinstvenu europsku valutu zbog usporavanja gospodarskih aktivnosti u eurozoni, posebice industrijskog sektora (PMI indeks). Dnevni raspon je iznosio 1,1236*/1,1305 (*tjedni eurski minimum).





REZULTATI AUKCIJE TREZORSKIH ZAPISA MIN. FIN.			
Broj dana	Volumen (u mil.)	K. s.	Cijena
u mil. kuna			
91	0,0	0,00%	0,000
182	0,0	0,00%	0,000
364	962,0	0,09%	99,915
u mil. eura			
91	0,0	0,00%	0,000
364	0,0	0,00%	0,000

Rezultati aukcije na dan: 5.3.2019.

DOMAĆE OBVEZNICE RH	VALUTA	DOSPIJEĆE	BID	ASK	BID Yld %	ASK Yld%	Yld Δ 1mjes.
HRRHMFO203A8	HRK	05.03.2020.	105,69	105,94	0,18	-0,09	-5,98
HRRHMFO217A8	HRK	08.07.2021.	105,43	105,91	0,28	0,08	-3,15
HRRHMFO222A8	HRK	07.02.2022.	105,20	105,90	0,38	0,13	-17,13
HRRHMFO23BA4	HRK	27.11.2023.	104,99	105,80	0,64	0,47	-18,59
HRRHMFO257A4	HRK	09.07.2025.	120,60	121,45	1,07	0,94	-27,30
HRRHMFO26CA5	HRK	14.12.2026.	120,61	121,51	1,40	1,29	-22,30
HRRHMFO282A2	HRK	07.02.2028.	109,88	110,82	1,66	1,55	-23,17
HRRHMFO297A0	HRK	09.07.2029.	104,85	105,77	1,85	1,76	-23,38
HRRHMFO327A5	HRK	07.07.2032.	104,49	105,90	2,84	2,72	-14,27
HRRHMFO19BA2	EUR	29.11.2019.	103,01	103,31	0,32	-0,17	-19,95
HRRHMFO203E0	EUR	05.03.2020.	105,31	105,69	0,34	-0,08	-17,66
HRRHMFO222E0	EUR	05.02.2022.	99,987	100,526	0,50	0,31	-14,42
HRRHMFO227E9	EUR	22.07.2022.	119,278	120,07	0,50	0,28	-11,88
HRRHMFO247E7	EUR	10.07.2024.	123,384	124,08	1,12	1,00	-18,73

EUROOBVEZNICE RH	VALUTA	DOSPIJEĆE	BID	ASK	BID Yld %	ASK Yld%	Yld Δ 1mjes.
XS1028953989	EUR	30.05.2022.	110,485	110,9	0,46	0,33	-4,35
XS1117298916	EUR	11.03.2025.	111,220	111,725	1,02	0,94	-14,48
XS1428088626	EUR	20.03.2027.	111,955	112,53	1,39	1,32	-23,35
XS1713462668	EUR	15.06.2028.	109,255	109,74	1,60	1,55	-20,87
XS1713475306	EUR	27.01.2030.	109,275	109,645	1,79	1,76	-26,59
XS0464257152	USD	05.11.2019.	101,859	102,085	3,20	2,78	-18,45
XS0525827845	USD	14.07.2020.	103,985	104,297	3,27	3,02	-16,70
XS0607904264	USD	24.03.2021.	105,681	105,97	3,29	3,14	-29,85
XS0908769887	USD	04.04.2023.	107,76	108,139	3,38	3,28	-23,85
XS0997000251	USD	26.01.2024.	111,451	111,846	3,37	3,29	-24,50

GERMANY	VALUTA	DOSPIJEĆE	BID	ASK	BID Yld %	ASK Yld%	Yld Δ 1mjes.
1Y BUND	EUR	13.03.2020.	100,49	100,52	-0,552	-0,589	-1,17
3Y BUND	EUR	08.04.2022.	101,65	101,68	-0,552	-0,562	-4,65
5Y BUND	EUR	05.04.2024.	101,95	101,97	-0,391	-0,394	-5,59
10Y BUND	EUR	15.02.2029.	102,14	102,16	0,033	0,030	-5,05

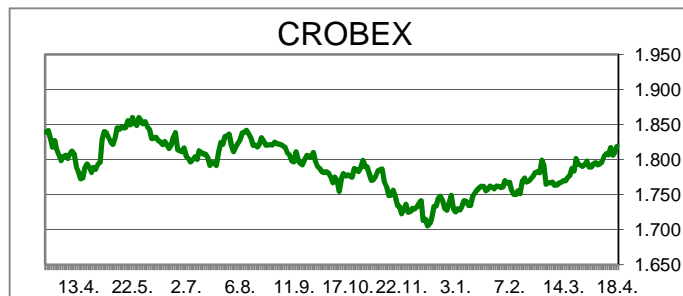
USA	VALUTA	DOSPIJEĆE	BID	ASK	BID Yld %	ASK Yld%	Yld Δ 1mjes.
1Y UST	USD	26.03.2020.	2,36	2,36	2,438	2,435	-1,17
3Y UST	USD	15.04.2022.	99,70	99,71	2,354	2,351	-4,65
5Y UST	USD	31.03.2024.	98,85	98,86	2,373	2,371	-5,59
10Y UST	USD	15.02.2029.	100,53	100,55	2,563	2,561	-5,05

BURZOVNI PREGLED

Vrijednost Crobexa: 1.818,63 | Postotna promjena: 0,46% | Redovni dionički promet: 2.938.337,00
 CROBEXprime 1.016,27 | CROBEXprime % 0,94% | CROBEX10 1.072,21 | CROBEX10 % 0,50%

KOMENTAR ZBIVANJA

S obzirom da Zagrebačka burza neće raditi na Veliki petak, danas je bio posljednji ovojedni trgovinski dan. U mirnom danu, Crobex je uvećan za 0,46%, dok je Crobex10 rastao za 0,50%. Trgovalo se slabim intenzitetom, pa je ukupni dionički promet iznosio tek 2,9 milijuna kuna, od čega je 1,21 milijun kuna prometa otpadalo na Valamar Rivieru, kao uvjerljivo najlikvidnije izdanje. Cijena dionice je pri tom rasla za 1,68%. Slijedila je Maistra, koja je prikupila 244 tisuće kuna prometa, uz solidan rast od 6,67%. Istovremeno dionički indeksi na europskim tržištima, kao i na otvaranju trgovanja u Americi, bilježili su plus. Iako je objavljen podatak o daljnjem usporavanju industrijskih aktivnosti eurozone u proizvodnom sektoru, rast aktivnosti uslužnog dijela, uspio je indekse održati u pozitivnom teritoriju. Američko tržište, trgovinski dan je također otpočelo u plusu, no tamošnji "okidač" optimizma je bio podatak o rastu maloprodaje za 1,6%, što je najviše u posljednjih godinu i pol.



TOP 5 DOBITNICI

Dionica	Cijena	Promjena	Promet
IPKK	40,00	24,2%	600,00
ULJN	1,14	20,0%	233.590,00
MAIS	320,00	6,7%	243.826,00
CKML	5.300,00	6,0%	206.700,00
ULPL	39,40	3,7%	788,00

TOP 5 GUBITNICI

Dionica	Cijena	Promjena	Promet
VIRO	75,00	-6,3%	3.750,00
INGR	3,40	-5,6%	1.707,00
LRHC	1.390,00	-3,5%	55.600,00
JDGT	1.000,00	-2,9%	66.870,00
DDJH	9,70	-2,8%	2.499,00

TOP 5 PO PROMETU

Dionica	Cijena	Promjena	Promet
RIVP	36,40	1,7%	1.216.165,00
MAIS	320,00	6,7%	243.826,00
ULJN	1,14	20,0%	233.590,00
CKML	5.300,00	6,0%	206.700,00
OPTE	2,98	0,0%	192.974,00

OBAVIJESTI SA ZSE

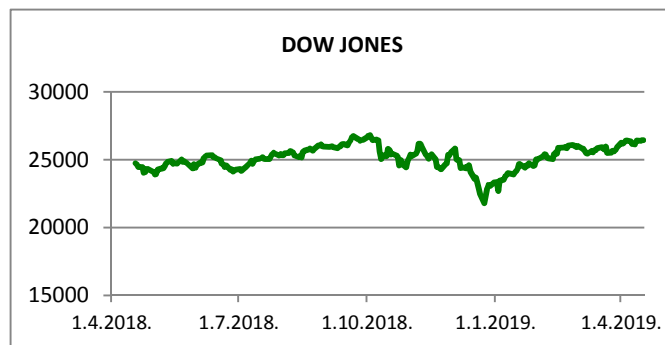
- CROATIA osiguranje d.d. - Održana sjednica Uprave
- AD PLASTIK d.d. - Godišnji upitnik kodeksa korporativnog upravljanja za 2018.
- INA, d.d. - Integrirano godišnje izvješće za 2018.
- KONČAR, d.d. - Revizorsko izvješće za 2018., konsolidirano

REGIONALNI BURZOVNI INDEKSI				
INDEKS	ZEMLJA	IZNOS	DNEVNI Δ %	2019 Δ %
SBITOP		879,35	-0,46	9,23
MBI 10		3638,03	-1,31	4,87
MONEX		10690,95	-0,54	-1,38
SASX 10		771,40	0,18	23,02
BIRS		692,96	0,01	22,54
BELEX 15		747,79	0,05	-1,82
SOFIX		576,38	0,15	-3,04
BETI		8275,23	0,04	12,07
WIG 20		2362,58	-0,66	3,78
PX		1100,47	0,32	11,55
BUX		42702,21	-0,70	9,10
ATX		3300,93	0,26	20,22












	CIJENA	DNEVNI Δ %	2019 Δ %
OTP BANK	12990,00	-0,99	15,06

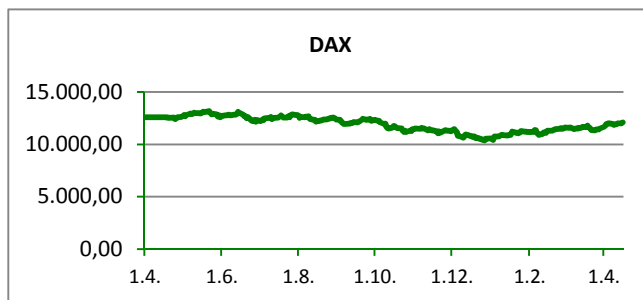
17.04.2019

Fond	Cijena	DNEVNI Δ %
OTP meridijan 20	100,59 €	0,17%
OTP indeksni	43,61 kn	0,22%
OTP uravnoteženi	13,70 €	0,32%
OTP e-start	101,75 €	0,00%
OTP start	133,14 kn	-0,01%



SVJETSKI BURZOVNI INDEKSI

INDEKS	ZEMLJA	IZNOS	DNEVNI Δ %	2019 Δ %
Dow Jones Ind.		26539,03	0,34	13,77
S&P 500		2900,45	-0,23	15,70
NASDAQ		7996,54	0,01	20,52
NIKKEI 225		22090,12	-0,84	10,37
DAX		12205,45	0,43	15,59
CAC 40		5580,39	0,31	17,96
FTSE 100		7471,51	0,00	11,05
KOSPI 11		2213,77	-1,43	8,46
HANG SANG		29963,26	-0,54	15,93
AS51		6259,81	0,05	10,86
FTSE MIB		21969,15	-0,14	19,89



TIM PRODAJE PROIZVODA RIZNICE

Edo Jurić 072 201 746 edo.juric@otpbanka.hr	Mirjana Dukić 072 201 749 mirjana.dukic@otpbanka.hr	Boris Bakalić 072 204 620 boris.bakalic@otpbanka.hr	Tomislav Vorkapić 072 204 626 tomislav.vorkapic@otpbanka.hr
--	--	--	--

Emil Slany
072 206 480
emil.slany@otpbanka.hr

TIM BROKERSKOG POSLOVANJA

Mišo Kalajžić 072 204 622 miso.kalajzic@otpbanka.hr	Jozo Leko 072 204 655 jozo.leko@otpbanka.hr
--	--