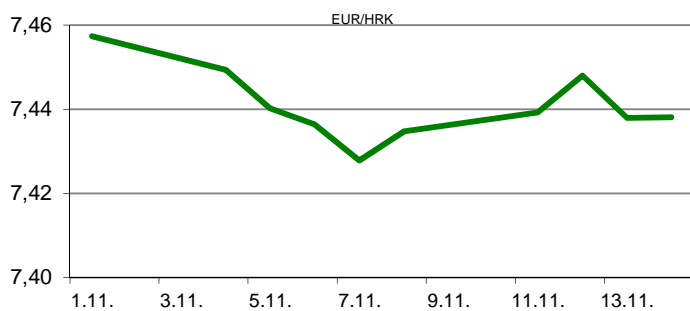


Ova publikacija izdana od OTP banke d.d. informativnog je karaktera, te ne može služiti kao financijski savjet ili preporuka za kupnju bilo koje imovine ili prava. Informacije, mišljenja, prognoze i projekcije dostupne u ovoj publikaciji podložne su promjenama podataka koje objavljuju korišteni izvori, bez obveze OTP banke d.d. da o takvoj promjeni obavijesti primatelja. OTP banka d.d. ne prihvaća odgovornost za štetu nastalu korištenjem sadržaja ove publikacije, te je istu zabranjeno distribuirati i umnožavati u cijelosti ili djelomično bez prethodne suglasnosti izdavaatelja.

DNEVNO FINANCIJSKO IZVJEŠĆE

ZBIVANJA NA DOMAĆEM TRŽIŠTU

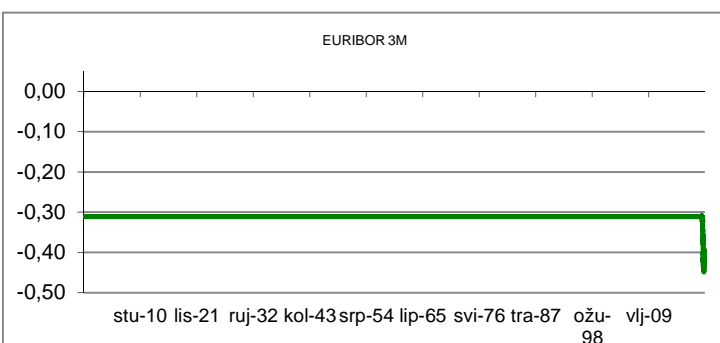
Današnje trgovanje na domaćem deviznom proteklo je mirno, nakon nekoliko dinamičnih dana. Tako se glavina trgovanja odvijala u vrlo uskom rasponu tečaja EUR/HRK, odnosno između 7,4340/7,4420. Prekonoćni ZIBOR se ponovo, nakon jednodnevne stanke, vratio na razinu od 0,28%. MF je za slijedeći utorak najavilo novu aukciju trezorskih zapisa na kojoj će ponuditi zapisa u iznosu od 1,3 mrdn kuna na rok od godinu dana.



MEĐUVALUTNI ODNOSI		14.11.2019 15:48	
EUR/USD	1,1000	USD/CHF	0,9895
GBP/USD	1,2849	EUR/CHF	1,0885

KAMATNJACI				
	Zibor	Euribor	Libor(USD)	Libor(CHF)
PREKONOĆNI	0,2800			
1MJ	0,3500	-0,4630	1,7616	-0,7416
3MJ	0,4100	-0,4020	1,9093	-0,7038
6MJ	0,4400	-0,3360	1,9261	-0,6430
12MJ	0,4900	-0,2610	2,0056	-0,5232

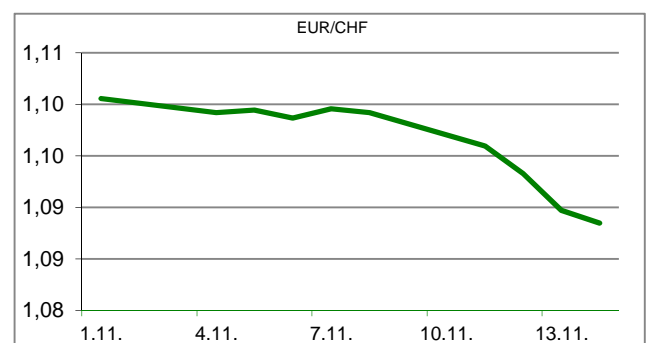
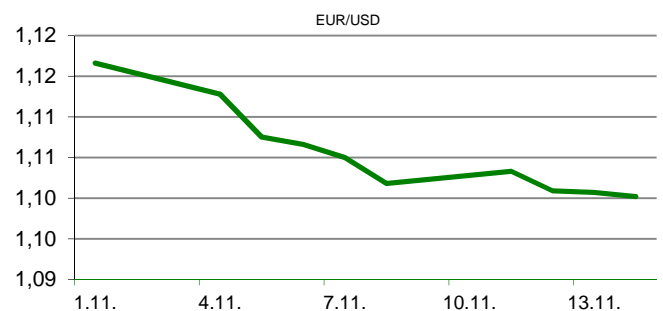
KAMATNI SWAP			
Ročnost	EUR (6M)	USD (3M)	CHF (6M)
1Y	-0,3397	1,7148	-0,6606
2Y	-0,3402	1,6090	-0,6513
3Y	-0,3158	1,5750	-0,6123
5Y	-0,2275	1,5785	-0,5233
10Y	0,0693	1,7070	-0,1702

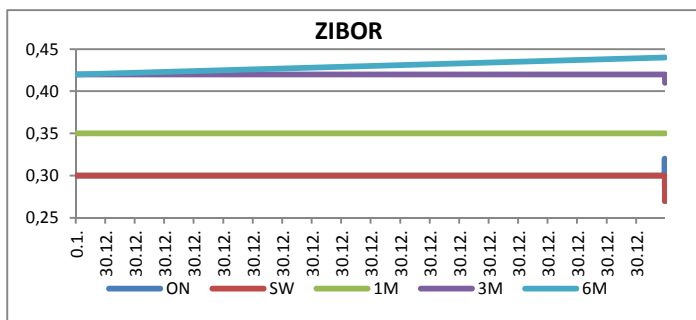


TRŽIŠNI TEČAJEVI	14.11.2019 15:48	
	Kupovni	Prodajni
EUR/HRK	7,3430	7,4420
USD/HRK	6,6748	6,7655
CHF/HRK	6,7459	6,8372
JPY/HRK	0,0614	0,0623

MEĐUNARODNO TRŽIŠTE

Četvrtak je započeo s ne baš dobrim vijestima s Dalekog istoka, gdje je rast industrijske proizvodnje u Kini oštro usporio s rujanskih +5,8% na svega +4,7% u listopadu, dok je konsenzus ekonomista bio porast od 5,4%. Osim navedenog usporio je i rast prometa u trgovinama na malo s 7,8%, koliko je na godišnjoj razini iznosio u rujnu, na 7,2% u listopadu, što je najskromniji porast kineske maloprodaje u posljednjih 16 godina. Sve navedeno uglavnom je posljedica trgovinskog sukoba s SAD-om i moglo bi prisiliti kineske vlasti da što prije postignu trgovinski sporazum s Amerikom. Prema prvim preliminarnim podacima Destatis-a njemačko gospodarstvo uspjelo je u trećem tromjesečju izbjeći recesiju, ostvarivši neznatni porast BDP-a od 0,1% na tromjesečnoj razini (u Q2 - 0,2%). Za gospodarstvo se kaže da je ušlo u recesiju ako ostvari dva negativna tromjesečja zaredom. Japansko gospodarstvo u istom razdoblju bilježi najniži porast u ovoj godinju, odnosno samo 0,2% na godišnjoj razini. EURUSD - zabrinutost ulagača hoće li biti postignut trgovinski sporazum Pekinga i Washingtona ide u prilog američkom dolaru, koj nastavlja s blagim jačanjem naspram eura. Dnevni raspon je iznosio 1,0987*/1,1015 (*novi jednomjesečni dolarski maksimum).





REZULTATI AUKCIJE TREZORSKIH ZAPISA MIN. FIN.			
Broj dana	Volumen (u mil.)	K. s.	Cijena
u mil. kuna			
91	0,0	0,00%	0,000
182	0,0	0,00%	0,000
364	711,0	0,06%	99,940
u mil. eura			
91	0,0	0,00%	0,000
364	58,0	-0,05%	100,050

Rezultati aukcije na dan: 22.10.2019.

DOMAĆE OBVEZNICE RH	VALUTA	DOSPIJEĆE	BID	ASK	BID Yld %	ASK Yld%	Yld Δ 1mjes.
HRRHMFO203A8	HRK	05.03.2020.	101,97	102,11	0,12	-0,35	-4
HRRHMFO217A8	HRK	08.07.2021.	104,17	104,56	0,20	-0,03	7
HRRHMFO222A8	HRK	07.02.2022.	104,51	105,01	0,21	-0,01	#N/A N/A
HRRHMFO23BA4	HRK	27.11.2023.	105,97	106,70	0,26	0,08	8
HRRHMFO257A4	HRK	09.07.2025.	122,77	123,62	0,41	0,28	13
HRRHMFO26CA5	HRK	14.12.2026.	125,75	126,70	0,53	0,41	11
HRRHMFO282A2	HRK	07.02.2028.	118,06	119,08	0,62	0,50	13
HRRHMFO297A0	HRK	09.07.2029.	116,06	117,31	0,65	0,53	13
HRRHMFO327A5	HRK	07.07.2032.	120,21	121,60	1,49	1,38	1
HRRHMFO19BA2	EUR	29.11.2019.	100,06	100,19	3,45	-0,99	176
HRRHMFO203E0	EUR	05.03.2020.	101,66	102,00	0,89	-0,22	50
HRRHMFO222E0	EUR	05.02.2022.	100,39	100,98	0,32	0,06	15
HRRHMFO227E9	EUR	22.07.2022.	116,44	117,12	0,32	0,09	16
HRRHMFO247E7	EUR	10.07.2024.	124,29	125,19	0,46	0,29	22

EUROOBVEZNICE RH	VALUTA	DOSPIJEĆE	BID	ASK	BID Yld %	ASK Yld%	Yld Δ 1mjes.
XS1028953989	EUR	30.05.2022.	109,68	109,90	0,04	-0,04	7
XS1117298916	EUR	11.03.2025.	113,52	113,90	0,42	0,35	21
XS1428088626	EUR	20.03.2027.	117,17	117,61	0,60	0,54	23
XS1713462668	EUR	15.06.2028.	117,06	117,51	0,65	0,60	22
XS1713475306	EUR	27.01.2030.	119,22	119,83	0,78	0,72	23
XS0464257152	USD	05.11.2019.	100,05	100,26	#N/A N/A	#N/A N/A	#N/A N/A
XS0525827845	USD	14.07.2020.	102,74	103,04	2,39	1,93	-8
XS0607904264	USD	24.03.2021.	105,37	105,67	2,31	2,09	1
XS0908769887	USD	04.04.2023.	110,22	110,61	2,34	2,22	-2
XS0997000251	USD	26.01.2024.	114,58	114,99	2,33	2,23	-1

GERMANY	VALUTA	DOSPIJEĆE	BID	ASK	BID Yld %	ASK Yld%	Yld Δ 1mjes.
1Y BUND	EUR	11.12.2020.	100,68	100,71	-0,63	-0,66	4
3Y BUND	EUR	07.10.2022.	101,95	101,98	-0,67	-0,68	8
5Y BUND	EUR	18.10.2024.	102,92	102,94	-0,58	-0,59	10
10Y BUND	EUR	15.08.2029.	103,35	103,38	-0,34	-0,34	12

USA	VALUTA	DOSPIJEĆE	BID	ASK	BID Yld %	ASK Yld%	Yld Δ 1mjes.
1Y UST	USD	05.11.2020.	1,51	1,50	1,56	1,54	4
3Y UST	USD	15.11.2022.	100,07	100,08	1,60	1,60	8
5Y UST	USD	31.10.2024.	99,35	99,36	1,63	1,63	10
10Y UST	USD	15.11.2029.	99,30	99,31	1,83	1,82	12

BURZOVNI PREGLED

Vrijednost Crobexa: 1.974,34 | Postotna promjena: 0,24% | Redovni dionički promet: 24.569.932,00
 CROBEXprime 1.138,81 | CROBEXprime % 0,38% | CROBEX10 1.172,18 | CROBEX10 % 0,17%

KOMENTAR ZBIVANJA

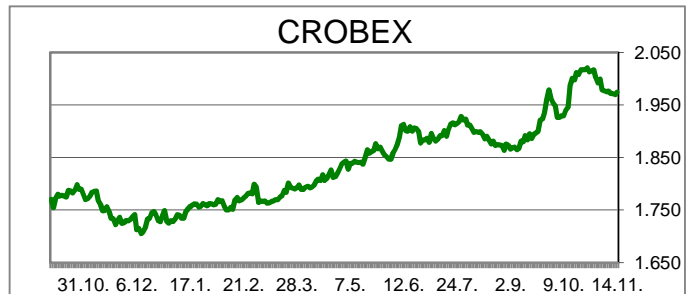
Glavni dionički indeksi na ZSE, danas su ostvarili blagi porast. Crobex je uvećan za 0,24%, dok je Crobex10, dan okončao s 0,17% plusa. Ukupni dionički promet iznosio je 24,57 milijuna kuna. Od toga se čak 19 milijuna kuna odnosilo se na trgovanje dionicom Arena Hospitality, pri čemu joj je cijena rasla za 2,76%. Daleko iza Arene, na listi najlikvidnijih slijedilo je izdanje AD Plastika, s prikupljenih 1,35 milijuna kuna prometa, također uz cjenovni plus, koji je iznosio 1,37%. Što se inozemnih tržišta tiče, redom se bilježio minus. Za negativan sentiment ulagača najveće zasluge imaju ekonomski pokazatelji iz Kine, ali i iz Njemačke. Prema podacima iz Kine, tamošnji je rast industrijske proizvodnje za listopad usporio na 4,7%, dok su procjene predviđale 5,4% rasta. Analitičari usporavanje uglavnom pripisuju američko-kineskom trgovinskom sukobu, koji ostavlja sve više traga na njihovo gospodarstvo. Loše raspoloženje na burzama dodatno su učvrstile i vijesti iz najveće europske ekonomije. Naime, njemački BDP je za 3. kvartal rastao tek 0,1%, čine su izbjegli ulazak u recesiju, ali to nije bila brojka koja bi zadovoljila investicijsku javnost.

OBAVIJESTI SA ZSE

HOTELI VODICE d.d. - poziv na Glavnu skupštinu
 ĐURO ĐAKOVIĆ GRUPA d.d. - Obavijest o blokadi računa
 SZAIF d.d. - Mišljenje Uprave SZAIF d.d. o ponudi za preuzimanje

REGIONALNI BURZOVNI INDEKSI				
INDEKS	ZEMLJA	IZNOS	DNEVNI Δ %	2019 Δ %
SBITOP		877,08	-0,20	8,95
MBI 10		4315,56	-0,28	24,40
MONEX		11636,93	0,40	7,35
SASX 10		871,76	0,11	39,03
BIRS		580,95	-0,41	2,74
BELEX 15		769,15	-0,02	0,98
SOFIX		557,16	-0,28	-6,27
BETI		9704,86	-0,25	31,44
WIG 20		2227,10	-0,38	-2,18
PX		1080,19	-0,44	9,49
BUX		43026,80	-0,44	9,93
ATX		3199,26	-0,70	16,52

	CIJENA	DNEVNI Δ %	2019 Δ %
OTP BANK	13680,00	-0,51	21,17



TOP 5 DOBITNICI

Dionica	Cijena	Promjena	Promet
HHLA	4,82	9,1%	135,00
ULPL	32,00	6,7%	1.064,00
DLKV	5,36	3,9%	370,00
ARNT	372,00	2,8%	19.059.236,00
BD62	12,30	2,5%	7.724,00

TOP 5 GUBITNICI

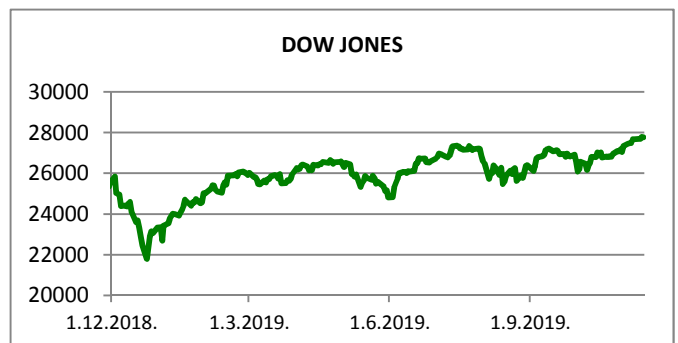
Dionica	Cijena	Promjena	Promet
HZVG	10,00	-44,4%	2.850,00
BRIN	21,40	-28,7%	2.140,00
DDJH	4,54	-4,4%	180.965,00
VLEN	6,75	-3,6%	5.034,00
INGR	3,90	-3,5%	13.189,00

TOP 5 PO PROMETU












Dionica	Cijena	Promjena	Promet
ARNT	372,00	2,8%	19.059.236,00
ADPL	185,00	1,4%	1.354.973,00
KRAS	1.050,00	0,0%	658.350,00
ERNT	1.310,00	0,8%	649.180,00
ADRS2	499,00	-0,2%	477.353,00

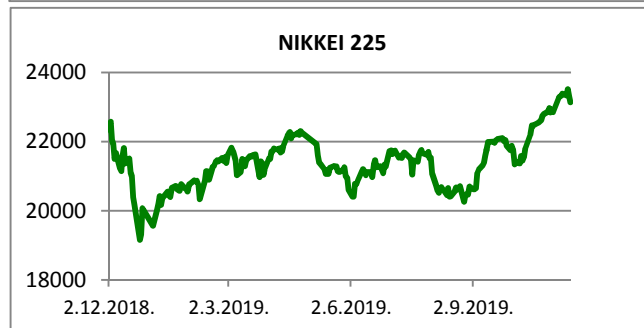
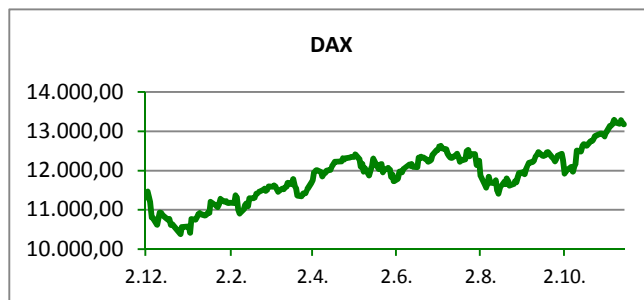
13.11.2019

Fond	Cijena	DNEVNI Δ %
OTP meridijan 20	102,66 €	0,07%
OTP indeksni	49,00 kn	-0,06%
OTP uravnoteženi	14,18 €	-0,09%
OTP e-start	101,71 €	0,00%
OTP start	133,22 kn	0,00%



SVJETSKI BURZOVNI INDEKSI

INDEKS	ZEMLJA	IZNOS	DNEVNI Δ %	2019 Δ %
Dow Jones Ind.		27762,17	-0,08	19,01
S&P 500		3089,60	-0,14	23,25
NASDAQ		8460,60	-0,25	27,51
NIKKEI 225		23141,55	-0,76	15,62
DAX		13179,56	-0,38	24,82
CAC 40		5899,03	-0,14	24,70
FTSE 100		7320,69	-0,42	8,81
KOSPI 11		2139,23	0,79	4,81
HANG SANG		26323,69	-0,93	1,85
AS51		6735,05	0,55	19,28
FTSE MIB		23536,44	-0,18	28,45



TIM PRODAJE PROIZVODA RIZNICE

Edo Jurić 072 201 746 edo.juric@otpbanka.hr	Mirjana Dukić 072 201 749 mirjana.dukic@otpbanka.hr	Boris Bakalić 072 204 620 boris.bakalic@otpbanka.hr	Tomislav Vorkapić 072 204 626 tomislav.vorkapic@otpbanka.hr
--	--	--	--

Emil Slany
072 206 480
emil.slany@otpbanka.hr

TIM BROKERSKOG POSLOVANJA

Mišo Kalajžić 072 204 622 miso.kalajzic@otpbanka.hr	Jozo Leko 072 204 655 jozo.leko@otpbanka.hr
--	--