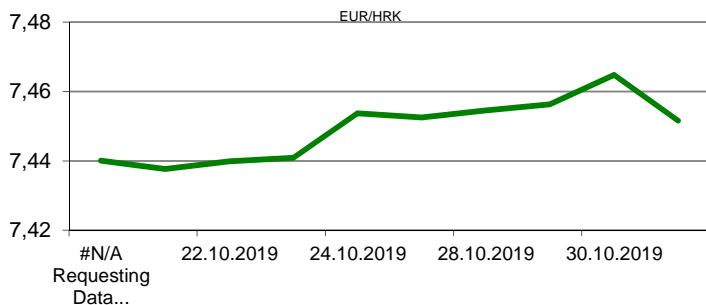


Ova publikacija izdana od OTP banke d.d. informativnog je karaktera, te ne može služiti kao financijski savjet ili preporuka za kupnju bilo koje imovine ili prava. Informacije, mišljenja, prognoze i projekcije dostupne u ovoj publikaciji podložne su promjenama podataka koje objavljuju korišteni izvori, bez obveze OTP banke d.d. da o takvoj promjeni obavijesti primatelja. OTP banka d.d. ne prihvaća odgovornost za štetu nastalu korištenjem sadržaja ove publikacije, te je istu zabranjeno distribuirati i umnožavati u cijelosti ili djelomično bez prethodne suglasnosti izdavaatelja.

DNEVNO FINANCIJSKO IZVJEŠĆE

ZBIVANJA NA DOMAĆEM TRŽIŠTU

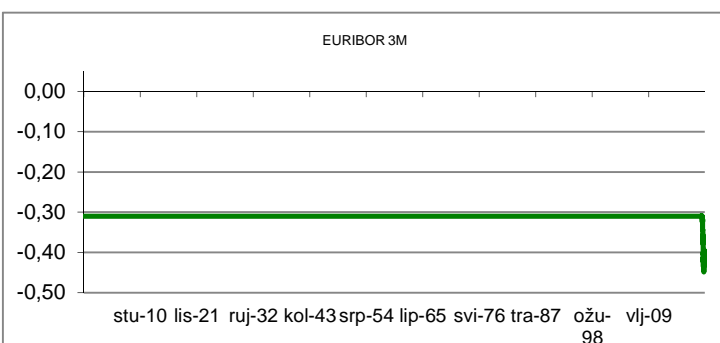
Utorak je na domaćem devinom tržištu donio nove deprecijacijske pritiske na kunu koji su rezultirali nešto oštrijim porastom tečaja EURHR u usporedbi s prethodnim danom. Dnevni raspon je iznosio 7,4330/7,4530. Prekonoćni ZIBOR i dalje čvrsto drži razinu od 0,28%.



MEĐUVALUTNI ODNOSI				12.11.2019 15:50	
EUR/USD	1,1018	USD/CHF	0,9949		
GBP/USD	1,2847	EUR/CHF	1,0962		

KAMATNJACI				
	Zibor	Euribor	Libor(USD)	Libor(CHF)
PREKONOĆNI	0,2800			
1MJ	0,3500	-0,4530	1,7616	-0,7416
3MJ	0,4100	-0,3940	1,9093	-0,7038
6MJ	0,4400	-0,3310	1,9261	-0,6430
12MJ	0,4900	-0,2630	2,0056	-0,5232

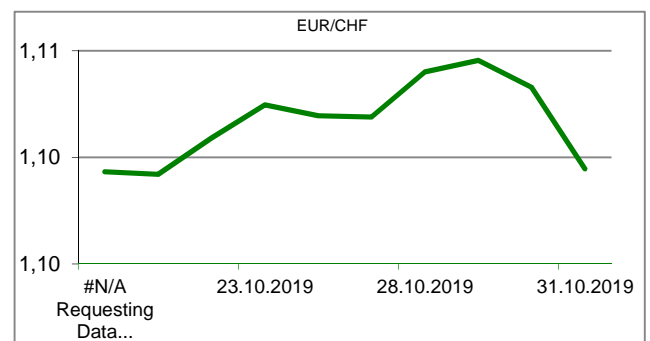
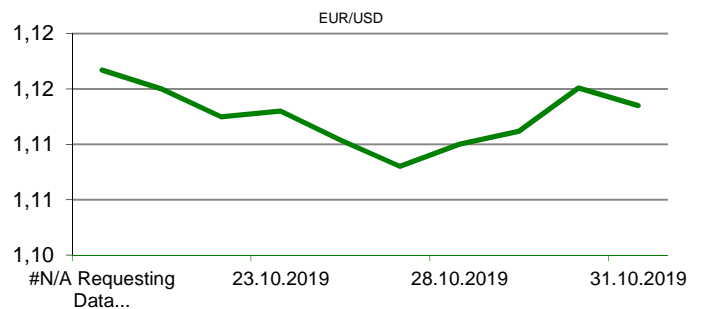
KAMATNI SWAP			
Ročnost	EUR (6M)	USD (3M)	CHF (6M)
1Y	-0,3387	1,7587	-0,6504
2Y	-0,3329	1,6865	-0,6318
3Y	-0,2970	1,6733	-0,5793
5Y	-0,1860	1,6899	-0,4647
10Y	0,1478	1,8142	-0,0822

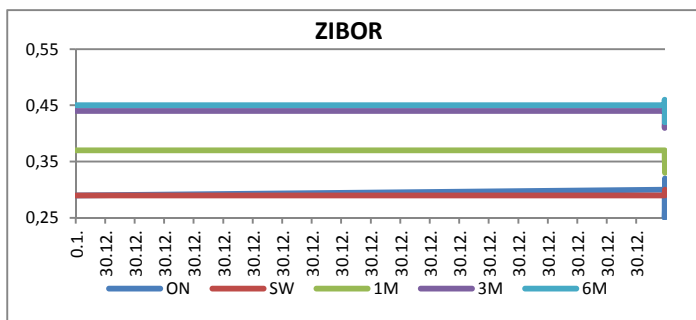


TRŽIŠNI TEČAJEVI			12.11.2019 15:50	
	Kupovni	Prodajni		
EUR/HRK	7,4330	7,4530		
USD/HRK	6,7462	6,7644		
CHF/HRK	6,7808	6,7994		
JPY/HRK	0,0618	0,0620		

MEĐUNARODNO TRŽIŠTE

Tržište je u iščekivanju glavnog događaja dana, a to je govor američkog predsjednika D.Trumpa u Ekonomskom klubu u New Yorku u kasnim popodnevним satima. Očekuje se da će se Trump u svom obraćanju osvrnuti na postojeću američku trgovinsku politiku te da će vjerojatno ponovo odgoditi odluku o uvođenju carina na uvoz automobila iz EU. Kako je Trump u svojim javnim istupima vrlo nepredvidljiv tako su ulagači vrlo oprezni, ali ipak prevladava optimizam. Poboljšano ozračje vezano za rješavanje trgovinskih sporova Kine i SAD-a imalo je pozitivan učinak na raspoloženje njemačkih ulagača mjereno ZEW indeksom. Naime, njemački ZEW indeks porastao je s -22,8 bodova, koliko je iznosio u listopadu, na -2,1 bod u studenom (najveća razina od svibnja ove godine), dok su ekonomisti očekivali -13,0 bodova. Stopa nezaposlenosti u Velikoj Britaniji, prema ILO mjerilima, pala je u rujnu na 3,8% (kolovoz 3,9%), što je najniža razina od 1975. godine. EURUSD - današnje trgovanje valutnim parom obilježilo je daljnje jačanje američke valute koja je na trenutak dosegla 1-mjesečni maksimum naspram eura*. Unatoč navedenom jačanju nije probijena psihološka barijera od 1,100 dolara za euro. Dnevni raspon je iznosio 1,1009*/1,1038.





REZULTATI AUKCIJE TREZORSKIH ZAPISA MIN. FIN.			
Broj dana	Volumen (u mil.)	K. s.	Cijena
u mil. kuna			
91	0,0	0,00%	0,000
182	0,0	0,00%	0,000
364	711,0	0,06%	99,940
u mil. eura			
91	0,0	0,00%	0,000
364	58,0	-0,05%	100,050

Rezultati aukcije na dan: 22.10.2019.

DOMAĆE OBVEZNICE RH	VALUTA	DOSPIJEĆE	BID	ASK	BID Yld %	ASK Yld%	Yld Δ 1mjes.
HRRHMFO203A8	HRK	05.03.2020.	102,03	102,18	0,14	-0,31	6
HRRHMFO217A8	HRK	08.07.2021.	104,24	104,63	0,17	-0,06	4
HRRHMFO222A8	HRK	07.02.2022.	104,59	105,10	0,19	-0,04	4
HRRHMFO23BA4	HRK	27.11.2023.	106,20	106,92	0,21	0,03	3
HRRHMFO257A4	HRK	09.07.2025.	123,69	124,51	0,27	0,14	0
HRRHMFO26CA5	HRK	14.12.2026.	126,57	127,52	0,44	0,32	1
HRRHMFO282A2	HRK	07.02.2028.	118,88	119,89	0,53	0,41	4
HRRHMFO297A0	HRK	09.07.2029.	116,91	118,00	0,57	0,47	5
HRRHMFO327A5	HRK	07.07.2032.	120,73	122,06	1,45	1,35	-3
HRRHMFO19BA2	EUR	29.11.2019.	100,32	100,42	-2,38	-4,79	-295
HRRHMFO203E0	EUR	05.03.2020.	101,94	102,27	0,20	-0,83	-10
HRRHMFO222E0	EUR	05.02.2022.	100,68	101,26	0,19	-0,06	2
HRRHMFO227E9	EUR	22.07.2022.	116,83	117,54	0,21	-0,02	5
HRRHMFO247E7	EUR	10.07.2024.	124,76	125,76	0,38	0,19	13

EUROOBVEZNICE RH	VALUTA	DOSPIJEĆE	BID	ASK	BID Yld %	ASK Yld%	Yld Δ 1mjes.
XS1028953989	EUR	30.05.2022.	109,75	109,96	0,04	-0,04	6
XS1117298916	EUR	11.03.2025.	113,57	113,94	0,42	0,35	21
XS1428088626	EUR	20.03.2027.	117,23	117,70	0,60	0,54	22
XS1713462668	EUR	15.06.2028.	117,08	117,54	0,65	0,60	22
XS1713475306	EUR	27.01.2030.	119,17	119,82	0,79	0,73	24
XS0464257152	USD	05.11.2019.	100,08	100,22	#N/A N/A	#N/A N/A	#N/A N/A
XS0525827845	USD	14.07.2020.	102,77	103,13	2,40	1,88	-6
XS0607904264	USD	24.03.2021.	105,36	105,70	2,35	2,10	0
XS0908769887	USD	04.04.2023.	110,16	110,60	2,36	2,24	2
XS0997000251	USD	26.01.2024.	114,53	114,98	2,35	2,24	2

GERMANY	VALUTA	DOSPIJEĆE	BID	ASK	BID Yld %	ASK Yld%	Yld Δ 1mjes.
1Y BUND	EUR	11.09.2020.	100,51	100,54	-0,62	-0,65	2
3Y BUND	EUR	07.10.2022.	101,87	101,89	-0,64	-0,65	13
5Y BUND	EUR	18.10.2024.	102,63	102,65	-0,53	-0,53	17
10Y BUND	EUR	15.08.2029.	102,44	102,46	-0,25	-0,25	19

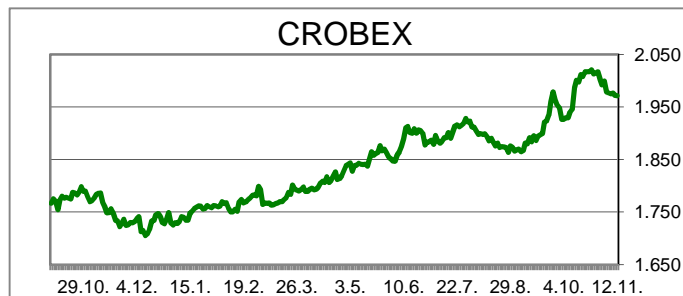
USA	VALUTA	DOSPIJEĆE	BID	ASK	BID Yld %	ASK Yld%	Yld Δ 1mjes.
1Y UST	USD	05.11.2020.	1,54	1,53	1,58	1,58	2
3Y UST	USD	15.11.2022.	99,79	99,80	1,69	1,69	13
5Y UST	USD	31.10.2024.	98,86	98,87	1,74	1,74	17
10Y UST	USD	15.11.2029.	98,34	98,36	1,93	1,93	19

BURZOVNI PREGLED

Vrijednost Crobexa: 1.971,08 | Postotna promjena: -0,05% | Redovni dionički promet: 6.691.556,00
 CROBEXprime 1.138,39 | CROBEXprime % 0,16% | CROBEX10 1.171,41 | CROBEX10 % 0,15%

KOMENTAR ZBIVANJA

Danas je na domaćem tržištu kapitala nastavljena stagnacija glavnih dioničkih indeksa, dok su trgovinski volumeni ostali na skromnoj razini. Crobex je pao za 0,05%, uz istovremeni plus Crobexa10 za 0,15%. Dionicama je ukupno istrgovano 6,69 milijuna kuna, pri čemu je Valamar Riviera bila uvjerljivo najtrgovanija, s 2,40 milijuna kuna prometa, uz korekciju cijene od 0,26%. Slijedila je povlaštena dionica Adrisa, s prikupljenih 995 tisuće kuna prometa, uz cjenovni plus od 0,60%. Kraš se našao na trećem mjestu najlikvidnijih, s 782 tisuće kuna prometa i već uobičajenu zaključnu cijenu od 1.050,00 kn po dionici. Što se europskih tržišta tiče, indeksi su većinom bilježili pozitivne predznake. Optimizam ulagača najvećim dijelom bio je potaknut medijskim napisima da će američki predsjednik Trump u svojem govoru, najavljenom za večeras, odgoditi odluku o uvođenju carina na uvoz automobila iz EU. Također, nadanja idu i u smjeru da će se u govoru osvrnuti i na trgovinske pregovore s Kinom, kao i najaviti svoj sastanak s kineskim predsjednikom Xi Jinpingom.



TOP 5 DOBITNICI

Dionica	Cijena	Promjena	Promet
HZLA	120,00	20,0%	60.000,00
LRHC	1.740,00	2,4%	27.240,00
MAIS	312,00	2,0%	46.084,00
HPB	570,00	1,8%	109.670,00
KTJV	27,40	1,5%	521,00

TOP 5 GUBITNICI

Dionica	Cijena	Promjena	Promet
TUHO	2.820,00	-5,4%	87.100,00
SAPN	300,00	-5,1%	196.176,00
ATPL	391,00	-4,9%	140.674,00
OPTE	6,25	-3,1%	322.665,00
BD62	12,00	-1,6%	25.344,00

TOP 5 PO PROMETU

Dionica	Cijena	Promjena	Promet
RIVP	37,90	-0,3%	2.402.630,00
ADRS2	500,00	0,6%	995.137,00
KRAS	1.050,00	0,0%	782.250,00
HT	168,50	0,0%	340.197,00
OPTE	6,25	-3,1%	322.665,00

OBAVIJESTI SA ZSE

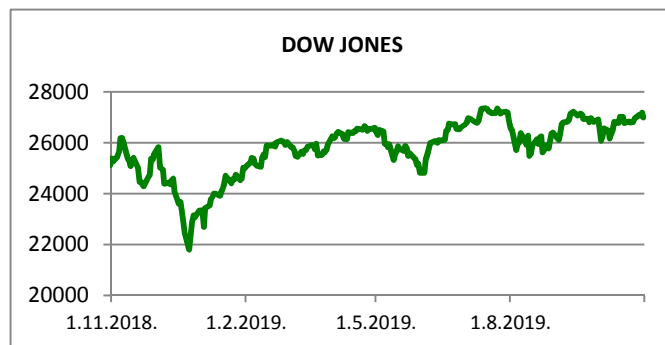
Valamar Riviera d.d. - Informacija o stjecanju vlastitih dionica
 Zagrebačka burza d.d. (ZB) - Informacija u vezi sa zaprimljenom obavijesti o promjenama u glasačkim pravima
 ĐURO ĐAKOVIĆ GRUPA d.d. - Priopćenje društva Đuro Đaković Grupa d.d.

REGIONALNI BURZOVNI INDEKSI				
INDEKS	ZEMLJA	IZNOS	DNEVNI Δ %	2019 Δ %
SBITOP		875,84	0,54	8,79
MBI 10		4341,63	-0,64	25,15
MONEX		11670,58	-0,05	7,66
SASX 10		872,40	-0,01	39,13
BIRS		583,41	0,00	3,17
BELEX 15		762,55	1,41	0,11
SOFIX		558,24	0,08	-6,09
BETI		9688,82	-0,33	31,22
WIG 20		2259,40	0,17	-0,76
PX		1084,26	-0,09	9,90
BUX		43350,88	0,73	10,76
ATX		3227,12	-0,02	17,53












	CIJENA	DNEVNI Δ %	2019 Δ %
OTP BANK	13830,00	-0,07	22,50

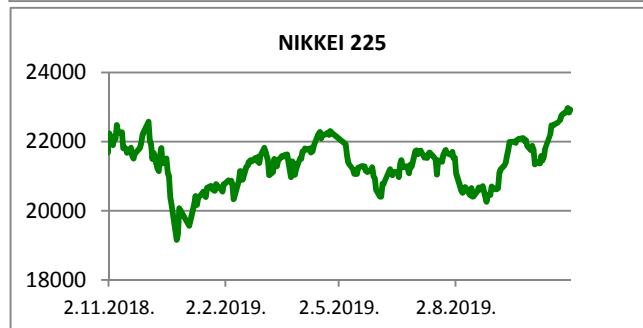
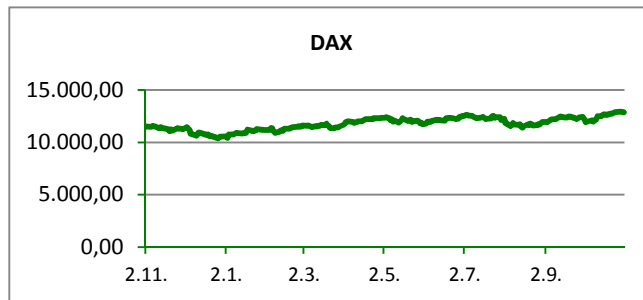
07.11.2019

Fond	Cijena	DNEVNI Δ %
OTP meridijan 20	102,42 €	-0,02%
OTP indeksni	49,14 kn	-0,06%
OTP uravnoteženi	14,15 €	-0,27%
OTP e-start	101,71 €	0,00%
OTP start	133,21 kn	0,00%



SVJETSKI BURZOVNI INDEKSI

INDEKS	ZEMLJA	IZNOS	DNEVNI Δ %	2019 Δ %
Dow Jones Ind.		27709,60	0,07	18,79
S&P 500		3090,68	0,12	23,29
NASDAQ		8485,23	0,25	27,88
NIKKEI 225		23520,01	0,81	17,51
DAX		13269,12	0,54	25,67
CAC 40		5914,78	0,36	25,03
FTSE 100		7358,99	0,42	9,38
KOSPI 11		2140,92	0,79	4,89
HANG SANG		27065,28	0,52	4,72
AS51		6752,97	-0,29	19,60
FTSE MIB		23748,36	1,10	29,60



TIM PRODAJE PROIZVODA RIZNICE

Edo Jurić 072 201 746 edo.juric@otpbanka.hr	Mirjana Dukić 072 201 749 mirjana.dukic@otpbanka.hr	Boris Bakalić 072 204 620 boris.bakalic@otpbanka.hr	Tomislav Vorkapić 072 204 626 tomislav.vorkapic@otpbanka.hr
--	--	--	--

Emil Slany
072 206 480
emil.slany@otpbanka.hr

TIM BROKERSKOG POSLOVANJA

Mišo Kalajžić 072 204 622 miso.kalajzic@otpbanka.hr	Jozo Leko 072 204 655 jozo.leko@otpbanka.hr
--	--