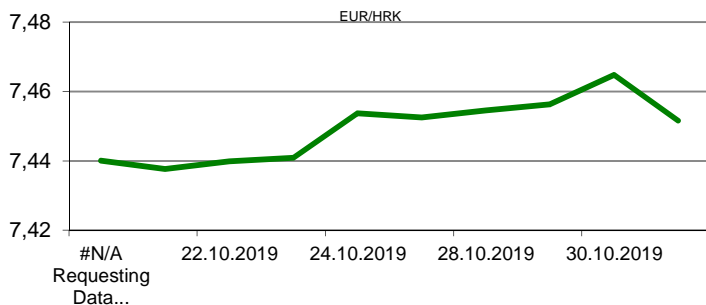


Ova publikacija izdana od OTP banke d.d. informativnog je karaktera, te ne može služiti kao financijski savjet ili preporuka za kupnju bilo koje imovine ili prava. Informacije, mišljenja, prognoze i projekcije dostupne u ovoj publikaciji podložne su promjenama podataka koje objavljuju korišteni izvori, bez obveze OTP banke d.d. da o takvoj promjeni obavijesti primatelja. OTP banka d.d. ne prihvaća odgovornost za štetu nastalu korištenjem sadržaja ove publikacije, te je istu zabranjeno distribuirati i umnožavati u cijelosti ili djelomično bez prethodne suglasnosti izdavaatelja.

DNEVNO FINANCIJSKO IZVJEŠĆE

ZBIVANJA NA DOMAĆEM TRŽIŠTU

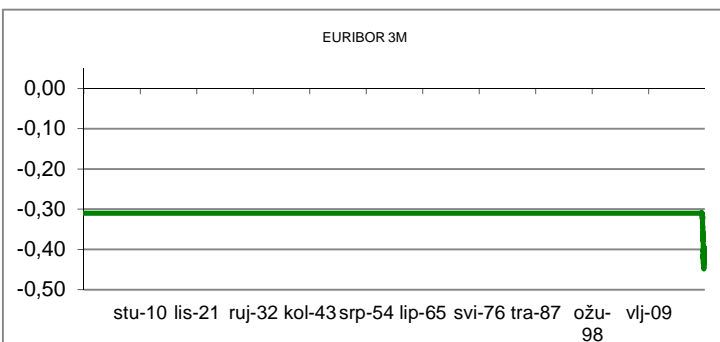
Posljednji ovojedni radni dan na domaćem deviznom tržištu protekao je uz intenzivno trgovanje, ali ipak bez utjecaja na kretanje tečaja. Valutnim parom EUR/HRK trgovalo se u sličnom rasponu kao jučer (7,4250/7,4370). Prekonočni kumski kamatnjak ZIBOR o/n ostao je na razini od 0,28%. Trgovinski deficit RH za razdoblje siječanj-rujan porastao je na 55,1 milijardi kuna s 51,9 milijardi, koliko je iznosio u istom razdoblju prethodne godine, obavio je DZS.



MEĐUVALUTNI ODNOSI		08.11.2019 15:32	
EUR/USD	1,1027	USD/CHF	0,9966
GBP/USD	1,2809	EUR/CHF	1,0989

KAMATNJACI				
	Zibor	Euribor	Libor(USD)	Libor(CHF)
PREKONOČNI	0,2800			
1MJ	0,3500	-0,4490	1,7590	-0,7360
3MJ	0,4100	-0,4000	1,9006	-0,7092
6MJ	0,4400	-0,3340	1,9230	-0,6476
12MJ	0,4900	-0,2700	1,9998	-0,5298

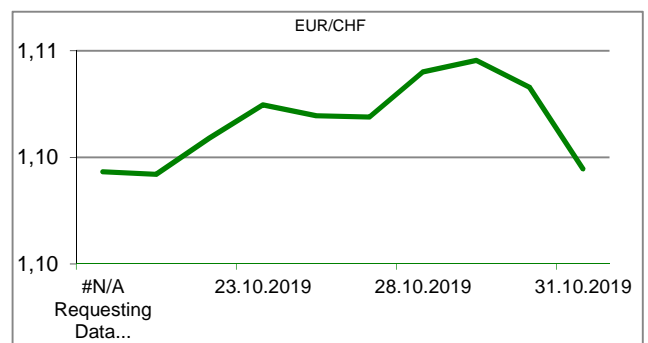
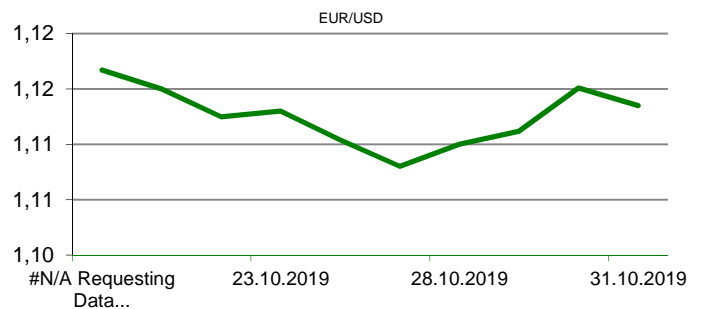
KAMATNI SWAP			
Ročnost	EUR (6M)	USD (3M)	CHF (6M)
1Y	-0,3301	1,7575	-0,6529
2Y	-0,3224	1,6900	-0,6236
3Y	-0,2848	1,6770	-0,5614
5Y	-0,1722	1,6920	-0,4370
10Y	0,1564	1,8235	-0,0645

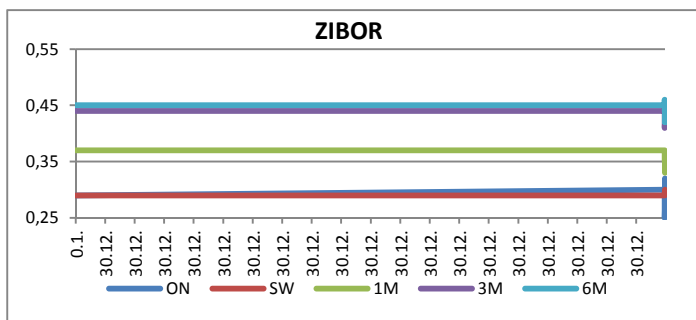


TRŽIŠNI TEČAJEVI	08.11.2019 15:32	
	Kupovni	Prodajni
EUR/HRK	7,4250	7,4370
USD/HRK	6,7335	6,7444
CHF/HRK	6,7566	6,7679
JPY/HRK	0,0616	0,0617

MEĐUNARODNO TRŽIŠTE

Ulađače je jučer obradovala vijest iz Pekinga da je sa SAD-om dogovoreno postupno ukidanje carina koje su dvije zemlje nametnule jedna drugoj posljednjih godinu dana. Kinesko ministarstvo trgovine objavilo je da Kina i SAD moraju istovremeno ukloniti neke od postojećih carina kako bi se postigao dogovor o prvoj fazi trgovinskog sporazuma. Međutim, ulagače je jutros malo pokolebalo pisanje medija da je plan Bijele kuće o uklanjanju carina suočen s unutarnjim protivljenjem i da konačna odluka nije donesena. Njemački izvoz u rujnu porastao je 1,5% u odnosu na prethodni mjesec, što je najveće povećanje od studenog 2017. godine i znatno iznad prognoza koje su bile rast od 0,4%. Uvoz je također zabilježio neočekivano visoku stopu rast od 1,3% (prognoza 0,0%). Uz takva kretanja izvoza i uvoza rujanski njemački trgovinski suficit porastao je na 19,2 milijarde eura s 18,7 milijardi koliko je iznosto u kolovozu. Stopa nezaposlenosti u Kanadi u listopadu ostala je nepromijenjena na 5,5% (prognoza 5,5%). EURUSD - optimizam ulagača i nada u konačni kraj trgovinskog rata potakle su jačanje američke valute koja je naspram eura danas porasla na najveću vrijednost u posljednja tri tjedna*. Raspon tečaja valutnog para bio je 1,1024*/1,1055.





REZULTATI AUKEIJE TREZORSKIH ZAPISA MIN. FIN.			
Broj dana	Volumen (u mil.)	K. s.	Cijena
u mil. kuna			
91	0,0	0,00%	0,000
182	0,0	0,00%	0,000
364	711,0	0,06%	99,940
u mil. eura			
91	0,0	0,00%	0,000
364	58,0	-0,05%	100,050

Rezultati aukcije na dan: 22.10.2019.

DOMAĆE OBVEZNICE RH	VALUTA	DOSPIJEĆE	BID	ASK	BID Yld %	ASK Yld%	Yld Δ 1mjes.
HRRHMFO203A8	HRK	05.03.2020.	102,07	102,21	0,13	-0,30	4
HRRHMFO217A8	HRK	08.07.2021.	104,28	104,67	0,16	-0,07	1
HRRHMFO222A8	HRK	07.02.2022.	104,64	105,14	0,17	-0,05	1
HRRHMFO23BA4	HRK	27.11.2023.	106,31	107,03	0,18	0,01	0
HRRHMFO257A4	HRK	09.07.2025.	123,77	124,58	0,26	0,14	-2
HRRHMFO26CA5	HRK	14.12.2026.	126,71	127,65	0,42	0,30	-3
HRRHMFO282A2	HRK	07.02.2028.	119,04	120,06	0,51	0,40	-1
HRRHMFO297A0	HRK	09.07.2029.	117,19	118,28	0,55	0,44	-1
HRRHMFO327A5	HRK	07.07.2032.	120,52	121,65	1,47	1,38	-1
HRRHMFO19BA2	EUR	29.11.2019.	100,10	100,26	3,03	-0,33	243
HRRHMFO203E0	EUR	05.03.2020.	101,86	102,15	0,55	-0,34	40
HRRHMFO222E0	EUR	05.02.2022.	100,53	101,12	0,26	0,00	9
HRRHMFO227E9	EUR	22.07.2022.	116,73	117,43	0,26	0,02	12
HRRHMFO247E7	EUR	10.07.2024.	124,85	125,85	0,37	0,18	9

EUROOBVEZNICE RH	VALUTA	DOSPIJEĆE	BID	ASK	BID Yld %	ASK Yld%	Yld Δ 1mjes.
XS1028953989	EUR	30.05.2022.	109,80	109,99	0,02	-0,04	4
XS1117298916	EUR	11.03.2025.	113,87	114,23	0,37	0,30	16
XS1428088626	EUR	20.03.2027.	117,49	118,02	0,56	0,50	19
XS1713462668	EUR	15.06.2028.	117,43	117,89	0,61	0,56	17
XS1713475306	EUR	27.01.2030.	119,55	120,19	0,75	0,70	20
XS0464257152	USD	05.11.2019.	100,08	100,24	#N/A N/A	#N/A N/A	#N/A N/A
XS0525827845	USD	14.07.2020.	102,80	103,15	2,38	1,86	-12
XS0607904264	USD	24.03.2021.	105,38	105,71	2,34	2,10	-2
XS0908769887	USD	04.04.2023.	110,25	110,68	2,34	2,21	4
XS0997000251	USD	26.01.2024.	114,64	115,10	2,32	2,22	2

GERMANY	VALUTA	DOSPIJEĆE	BID	ASK	BID Yld %	ASK Yld%	Yld Δ 1mjes.
1Y BUND	EUR	11.09.2020.	100,49	100,52	-0,59	-0,63	10
3Y BUND	EUR	07.10.2022.	101,83	101,86	-0,62	-0,63	22
5Y BUND	EUR	18.10.2024.	102,58	102,61	-0,52	-0,52	29
10Y BUND	EUR	15.08.2029.	102,44	102,47	-0,25	-0,25	35

USA	VALUTA	DOSPIJEĆE	BID	ASK	BID Yld %	ASK Yld%	Yld Δ 1mjes.
1Y UST	USD	05.11.2020.	1,54	1,53	1,58	1,57	10
3Y UST	USD	15.11.2022.	99,79	99,80	1,69	1,69	22
5Y UST	USD	31.10.2024.	98,88	98,88	1,74	1,74	29
10Y UST	USD	15.11.2029.	98,34	98,36	1,93	1,93	35

BURZOVNI PREGLED

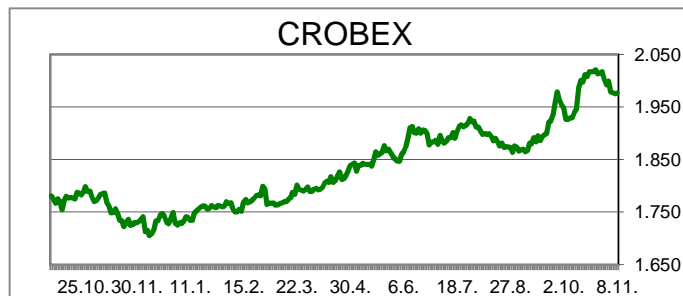
Vrijednost Crobexa: 1.976,01 | Postotna promjena: 0,05% | Redovni dionički promet: 11.001.744,00
 CROBEXprime 1.147,02 | CROBEXprime % -0,27% | CROBEX10 1.175,81 | CROBEX10 % -0,02%

KOMENTAR ZBIVANJA

Mirno trgovanje, uz minimalne promjene glavnih dioničkih indeksa, obilježili su dan na burzi. Crobex je uvećan za 0,05%, dok uži indeks Crobex10 bilježi pad od 0,02%. Trgovinski skroman dan, rezultirao je s 11 milijuna kuna dioničkog prometa. Tri izdanja prikupila su milijunski promet, pri čemu je dionica Kraša s 3,58 milijuna kuna prometa bila uvjerljivo najtrgovanija, uz sada već stabilnu cijenu od 1.050,00 kn po dionici. Slijedila je Atlantska plovidba, s 1,48 milijuna kuna, s cjenovnim plusom od 3,14%. Među današnjim vijestima iz domaćeg gospodarstva ističe se objava o rastu izvoza za 5,9%, u odnosu na lani, dok je uvoz uvećan za 6,1%. Istovremeno, na europskim burzama, jednako kao i na otvaranju Wall Streeta, indeksi su uglavnom bili u blagom minusu. Ulagače je još jednom obeshrabrila vijest prema kojoj SAD još uvijek nisu postigle unutarnji konsenzus za ukidanje carina na uvoz kineske robe. S druge strane, iz Kine stižu najave da su dvije strane dogovorile postupno ukidanje odnosno smanjenje nametnutih carina, pa je čitava situacija poprilično nejasna, te ulagače poziva na dodatan oprez.

OBAVIJESTI SA ZSE

Valamar Riviera d.d. - Obavijest o sklapanju ugovora o dugoročnom klupskom kreditu
 KRAŠ d.d. (KRAS) - Informacija u vezi sa zaprimljenom obavijesti o promjenama u glasačkim pravima
 ĐURO ĐAKOVIĆ GRUPA d.d. - Deblokada računa društva



TOP 5 DOBITNICI

Dionica	Cijena	Promjena	Promet
LKRI	44,00	11,1%	7.920,00
TUHO	2.980,00	6,4%	331.200,00
TPNG	40,00	5,3%	7.850,00
INGR	4,00	5,3%	44.526,00
DDJH	5,44	4,2%	250.762,00

TOP 5 GUBITNICI

Dionica	Cijena	Promjena	Promet
VLEN	7,00	-6,7%	11.900,00
ULJN	0,90	-5,3%	191,00
HTPK	73,00	-4,6%	22.922,00
SAPN	316,00	-3,7%	9.796,00
HTCP	480,00	-2,0%	18.720,00

TOP 5 PO PROMETU

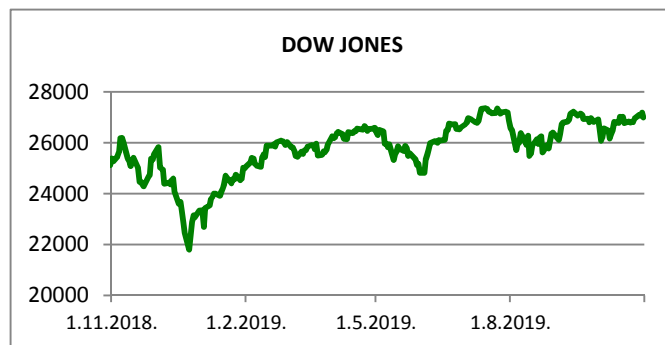
Dionica	Cijena	Promjena	Promet
KRAS	1.050,00	0,0%	3.580.500,00
ATPL	394,00	3,1%	1.487.236,00
RIVP	38,20	0,8%	1.075.812,00
HT	169,00	0,0%	822.983,00
ADRS2	497,00	-0,4%	787.421,00

REGIONALNI BURZOVNI INDEKSI				
INDEKS	ZEMLJA	IZNOS	DNEVNI Δ %	2019 Δ %
SBITOP		864,81	-0,25	7,42
MBI 10		4374,72	-0,10	26,11
MONEX		11785,63	0,93	8,72
SASX 10		881,45	-0,79	40,57
BIRS		582,31	0,28	2,98
BELEX 15		751,93	-0,09	-1,28
SOFIX		559,29	0,08	-5,92
BETI		9699,47	0,20	31,36
WIG 20		2258,58	-0,60	-0,79
PX		1076,68	-0,40	9,13
BUX		43339,82	-0,59	10,73
ATX		3231,96	-0,57	17,71












	CIJENA	DNEVNI Δ %	2019 Δ %
OTP BANK	14050,00	-1,13	24,45

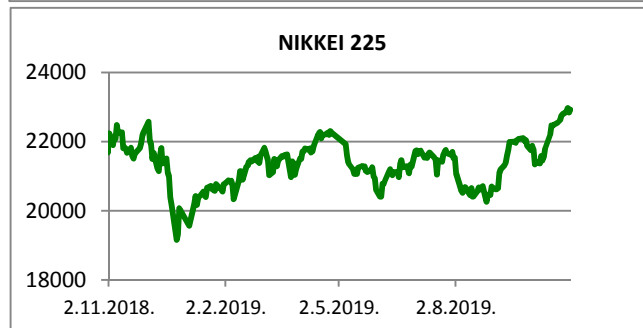
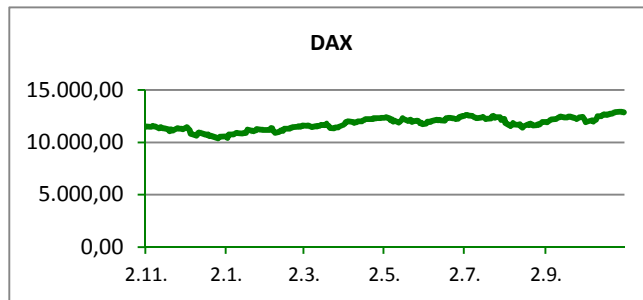
07.11.2019

Fond	Cijena	DNEVNI Δ %
OTP meridijan 20	102,42 €	-0,02%
OTP indeksni	49,14 kn	-0,06%
OTP uravnoteženi	14,15 €	-0,27%
OTP e-start	101,71 €	0,00%
OTP start	133,21 kn	0,00%



SVJETSKI BURZOVNI INDEKSI

INDEKS	ZEMLJA	IZNOS	DNEVNI Δ %	2019 Δ %
Dow Jones Ind.		27667,75	-0,03	18,61
S&P 500		3085,18	0,27	23,07
NASDAQ		8421,64	-0,15	26,92
NIKKEI 225		23391,87	0,26	16,87
DAX		13239,87	-0,37	25,39
CAC 40		5878,88	-0,21	24,27
FTSE 100		7370,45	-0,49	9,55
KOSPI 11		2137,23	-0,33	4,71
HANG SANG		27651,14	-0,70	6,99
AS51		6724,10	-0,04	19,09
FTSE MIB		23511,69	0,04	28,31



TIM PRODAJE PROIZVODA RIZNICE

Edo Jurić 072 201 746 edo.juric@otpbanka.hr	Mirjana Dukić 072 201 749 mirjana.dukic@otpbanka.hr	Boris Bakalić 072 204 620 boris.bakalic@otpbanka.hr	Tomislav Vorkapić 072 204 626 tomislav.vorkapic@otpbanka.hr
--	--	--	--

Emil Slany
072 206 480
emil.slany@otpbanka.hr

TIM BROKERSKOG POSLOVANJA

Mišo Kalajžić 072 204 622 miso.kalajzic@otpbanka.hr	Jozo Leko 072 204 655 jozo.leko@otpbanka.hr
--	--