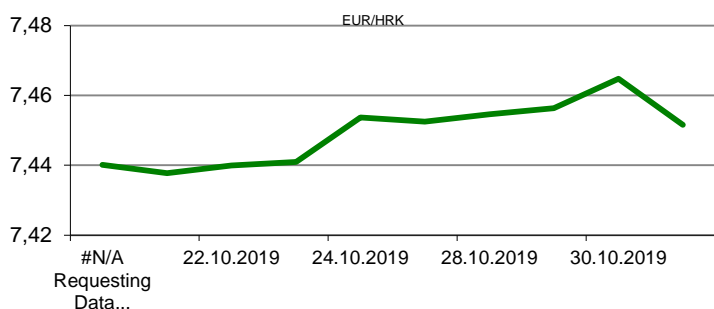


Ova publikacija izdana od OTP banke d.d. informativnog je karaktera, te ne može služiti kao financijski savjet ili preporuka za kupnju bilo koje imovine ili prava. Informacije, mišljenja, prognoze i projekcije dostupne u ovoj publikaciji podložne su promjenama podataka koje objavljuju korišteni izvori, bez obveze OTP banke d.d. da o takvoj promjeni obavijesti primatelja. OTP banka d.d. ne prihvaća odgovornost za štetu nastalu korištenjem sadržaja ove publikacije, te je istu zabranjeno distribuirati i umnožavati u cijelosti ili djelomično bez prethodne suglasnosti izdavaatelja.

DNEVNO FINANCIJSKO IZVJEŠĆE

ZBIVANJA NA DOMAĆEM TRŽIŠTU

Na domaćem deviznom tržištu i danas je nastavljen trend pada tečaja EUR/HRK, četvrti dan zaredom. Glavnina trgovanja odvijala se u rasponu 7,4250/7,4390. Prekonočni ZIBOR je stabilan, odnosno iznosi 0,28%. Europska komisija u svom jesenskom izvješću blago je revidirala naniže rast hrvatskog gospodarstva u ovoj godini na 2,9% s ranije procijenjenih 3,1%, i to uglavnom zbog usporavanja gospodarstava najvećih hrvatskih trgovinskih partnera.



MEĐUVALUTNI ODNOSI		07.11.2019 15:27	
EUR/USD	1,1067	USD/CHF	0,9936
GBP/USD	1,2822	EUR/CHF	1,0994

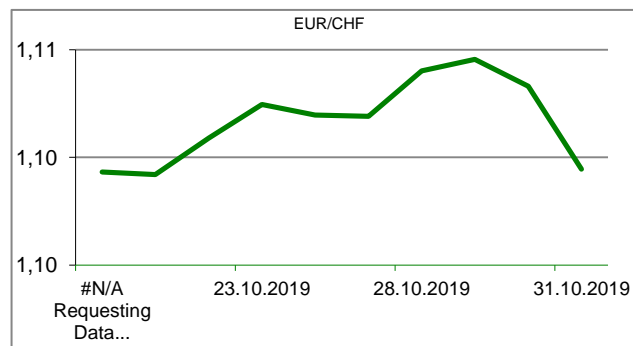
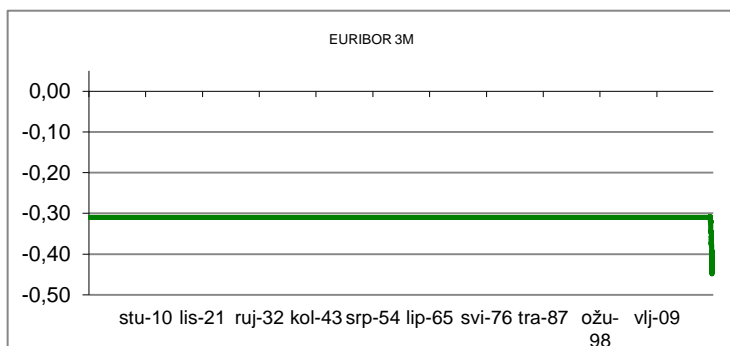
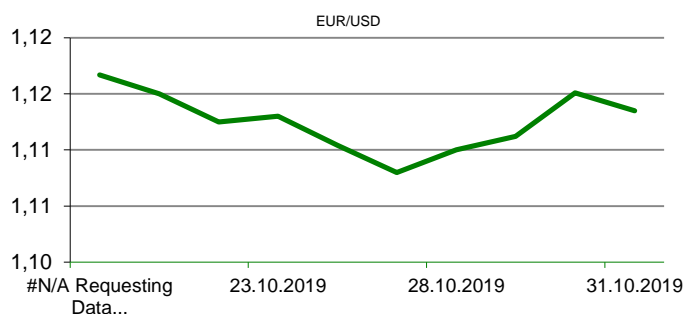
KAMATNJACI				
	Zibor	Euribor	Libor(USD)	Libor(CHF)
PREKONOČNI	0,2800			
1MJ	0,3500	-0,4450	1,7580	-0,7394
3MJ	0,4100	-0,4060	1,9014	-0,7102
6MJ	0,4400	-0,3390	1,9226	-0,6452
12MJ	0,4900	-0,2690	1,9830	-0,5244

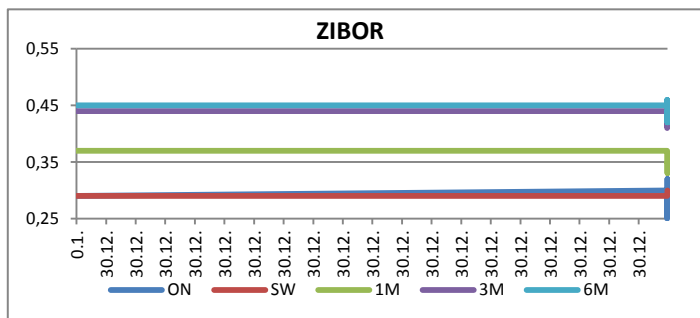
KAMATNI SWAP			
Ročnost	EUR (6M)	USD (3M)	CHF (6M)
1Y	-0,3398	1,7497	-0,6469
2Y	-0,3278	1,6755	-0,6313
3Y	-0,2907	1,6555	-0,5877
5Y	-0,1818	1,6628	-0,4682
10Y	0,1400	1,7906	-0,1019

TRŽIŠNI TEČAJEVI		07.11.2019 15:27	
	Kupovni	Prodajni	
EUR/HRK	7,4250	7,4390	
USD/HRK	6,7091	6,7224	
CHF/HRK	6,7533	6,7665	
JPY/HRK	0,0615	0,0616	

MEĐUNARODNO TRŽIŠTE

Britanska središnja banka (Bank of England - BoE) na današnje zasjedanju je prema očekivanjima zadržala referentnu kamatnu stopu nepromijenjenu (0,75%). Zanimljivo je da odluka nije donesena jednoglasno, kako se uostalom i očekivalo, nego su dvojica od devet članova glavnog odbora glasovali za njeno smanjenje. Slijedom navedenog porasle su šanse s dosadašnjih 55 posto na gotovo 80 posto da će se kamatne stope u Velikoj Britaniji sniziti već u idućoj godini. Za razliku od jučerašnjeg porasta zaprimljenih industrijskih narudžbi u Njemačkoj, industrijska proizvodnja u istom mjesec (govorimo o rujnu) pala je više od tržišnih očekivanja, i to za 0,6% umjesto prognoziranih -0,4%, objavilo je njemačko ministarstvo gospodarstva. Broj novih zahtjeva za naknadu za nezaposlene amerikance (Initial US Jobless Claims) u proteklom tjednu pao je za 8.000 na 211.000 novih zahtjeva (prognoza 215.000). EURUSD - današnje trgovanje valutnim parom odvijalo se na skoro identičnim razinama kao i prethodnog dana, odnosno u rasponu 1,1053/1,1091.




REZULTATI AUKCIJE TREZORSKIH ZAPISA MIN. FIN.

Broj dana	Volumen (u mil.)	K. s.	Cijena
u mil. kuna			
91	0,0	0,00%	0,000
182	0,0	0,00%	0,000
364	711,0	0,06%	99,940
u mil. eura			
91	0,0	0,00%	0,000
364	58,0	-0,05%	100,050

Rezultati aukcije na dan: 22.10.2019.

DOMAĆE OBVEZNICE RH	VALUTA	DOSPIJEĆE	BID	ASK	BID Yld %	ASK Yld%	Yld Δ 1mjes.
HRRHMFO203A8	HRK	05.03.2020.	102,11	102,22	0,08	-0,27	-2
HRRHMFO217A8	HRK	08.07.2021.	104,33	104,72	0,13	-0,09	0
HRRHMFO222A8	HRK	07.02.2022.	104,69	105,20	0,15	-0,07	0
HRRHMFO23BA4	HRK	27.11.2023.	106,31	107,03	0,18	0,01	0
HRRHMFO257A4	HRK	09.07.2025.	123,84	124,65	0,26	0,13	-2
HRRHMFO26CA5	HRK	14.12.2026.	126,83	127,74	0,41	0,29	-3
HRRHMFO282A2	HRK	07.02.2028.	119,17	120,18	0,50	0,38	-2
HRRHMFO297A0	HRK	09.07.2029.	117,32	118,41	0,53	0,43	-1
HRRHMFO327A5	HRK	07.07.2032.	120,48	121,60	1,47	1,38	-2
HRRHMFO19BA2	EUR	29.11.2019.	100,05	100,22	4,25	0,83	319
HRRHMFO203E0	EUR	05.03.2020.	101,79	102,08	0,83	-0,09	57
HRRHMFO222E0	EUR	05.02.2022.	100,45	101,04	0,30	0,04	13
HRRHMFO227E9	EUR	22.07.2022.	116,65	117,36	0,29	0,06	14
HRRHMFO247E7	EUR	10.07.2024.	124,81	125,80	0,38	0,19	12

EUROOBVEZNICE RH	VALUTA	DOSPIJEĆE	BID	ASK	BID Yld %	ASK Yld%	Yld Δ 1mjes.
XS1028953989	EUR	30.05.2022.	109,79	109,98	0,03	-0,04	6
XS1117298916	EUR	11.03.2025.	114,00	114,34	0,35	0,29	14
XS1428088626	EUR	20.03.2027.	117,89	118,32	0,51	0,46	16
XS1713462668	EUR	15.06.2028.	117,90	118,36	0,56	0,51	13
XS1713475306	EUR	27.01.2030.	119,87	120,48	0,72	0,67	18
XS0464257152	USD	05.11.2019.	100,08	100,22	#N/A N/A	#N/A N/A	#N/A N/A
XS0525827845	USD	14.07.2020.	102,84	103,20	2,33	1,81	-17
XS0607904264	USD	24.03.2021.	105,48	105,82	2,28	2,04	-9
XS0908769887	USD	04.04.2023.	110,34	110,78	2,31	2,19	1
XS0997000251	USD	26.01.2024.	114,82	115,28	2,28	2,18	-2

GERMANY	VALUTA	DOSPIJEĆE	BID	ASK	BID Yld %	ASK Yld%	Yld Δ 1mjes.
1Y BUND	EUR	11.09.2020.	100,49	100,53	-0,59	-0,63	9
3Y BUND	EUR	07.10.2022.	101,86	101,90	-0,63	-0,64	20
5Y BUND	EUR	18.10.2024.	102,67	102,70	-0,53	-0,53	26
10Y BUND	EUR	15.08.2029.	102,67	102,70	-0,27	-0,27	31

USA	VALUTA	DOSPIJEĆE	BID	ASK	BID Yld %	ASK Yld%	Yld Δ 1mjes.
1Y UST	USD	05.11.2020.	1,55	1,54	1,59	1,58	9
3Y UST	USD	15.11.2022.	99,88	99,89	1,67	1,66	20
5Y UST	USD	31.10.2024.	99,06	99,07	1,70	1,70	26
10Y UST	USD	15.11.2029.	98,75	98,77	1,89	1,89	31

BURZOVNI PREGLED

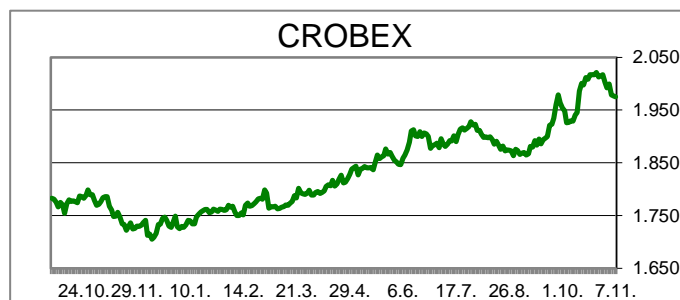
Vrijednost Crobexa: 1.975,07 | Postotna promjena: -0,08% | Redovni dionički promet: 8.041.014,00
 CROBEXprime 1.150,12 | CROBEXprime % -0,47% | CROBEX10 1.176,01 | CROBEX10 % -0,12%

KOMENTAR ZBIVANJA

Današnje trgovanje na domaćem tržištu kapitala zaključeno je blagom korekcijom vodećih dioničkih indeksa. Crobex je pritom oslabio 0,08%, dok je Crobex10 na vrijednosti izgubio 0,12%. Dionicama je ostvaren redovni promet od 8 milijuna kuna uz dva izdanja trgovana milijunskim iznosima. Kraš je bio najtrgovanija dionica dana uz promet od 2,03 milijuna kuna bez postotne promjene cijene. Ht je bio drugi najtrgovaniji s prometom od 1,12 milijuna kuna. Na europskim burzama dionički indeksi su dan proveli u pozitivnom teritoriju. Iako je u Njemačkoj objavljen podatak o većem od očekivanja padu industrijske proizvodnje, pažnju ulagača zaokupila je objava kineskih dužnosnika o postepenom ukidanju tarifa po potpisu prvog dijela trgovinskog sporazuma sa SAD-om. Također, sve glasnjija govorkanja o skorom potpisivanju američko-kineskog trgovinskog sporazuma pomogla su da europski dionički indeksi dosegnu nove vrhunce. Optimizam povezan s trgovinskim pregovorima potakao je rast američkih dioničkih indeksa na početku današnjeg trgovanja.

OBAVIJESTI SA ZSE

PETROKEMIJA, d.d. - Očitovanje na upit ZSE radi promjene cijene
 ALPHA ADRIATIC d.d. - Objavljena Tablica prijavljenih tražbina
 INA, d.d. - Produljeno dospijeće Ugovora o revolving kreditu
 Arena Hospitality Group d.d. - Informacija o stjecanju vlastitih dionica



TOP 5 DOBITNICI

Dionica	Cijena	Promjena	Promet
PTKM	54,50	10,8%	110.838,00
VART	18,00	10,4%	7.969,00
SLPF	19,00	2,7%	14.991,00
SAPN	328,00	2,5%	56.312,00
ZABA	61,50	1,7%	310.160,00

TOP 5 GUBITNICI

Dionica	Cijena	Promjena	Promet
HZLA	100,00	-16,7%	4.100,00
ULJN	0,95	-13,6%	5.494,00
VIRO	80,00	-12,1%	17.026,00
DDJH	5,22	-10,6%	407.208,00
HHL D	4,42	-8,3%	10.062,00

TOP 5 PO PROMETU

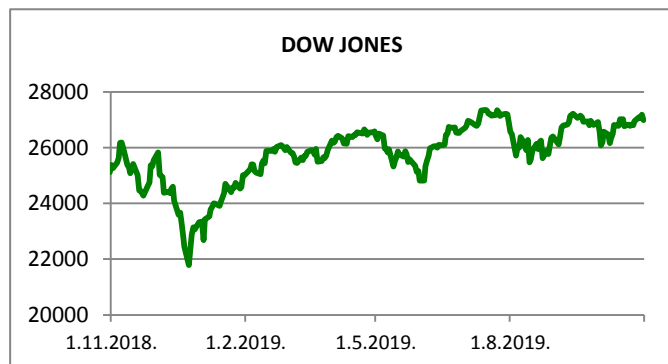
Dionica	Cijena	Promjena	Promet
KRAS	1.050,00	0,0%	2.031.750,00
HT	169,00	0,0%	1.123.203,00
ERNT	1.290,00	1,2%	794.415,00
ADRS2	499,00	0,2%	779.478,00
PODR	478,00	-1,0%	521.535,00

REGIONALNI BURZOVNI INDEKSI












INDEKS	ZEMLJA	IZNOS	DNEVNI Δ %	2019 Δ %
SBITOP		866,98	0,24	7,69
MBI 10		4379,00	0,39	26,23
MONEX		11676,83	0,33	7,71
SASX 10		888,49	0,00	41,69
BIRS		580,66	0,05	2,68
BELEX 15		752,63	0,33	-1,19
SOFIX		558,87	0,19	-5,99
BETI		9697,07	0,10	31,33
WIG 20		2268,95	0,60	-0,34
PX		1080,12	0,59	9,48
BUX		43415,24	0,29	10,93
ATX		3254,00	0,92	18,51

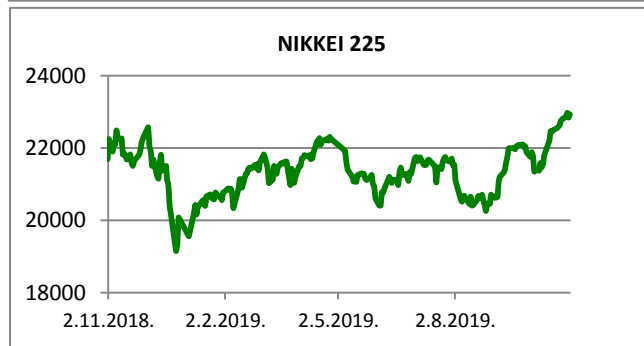
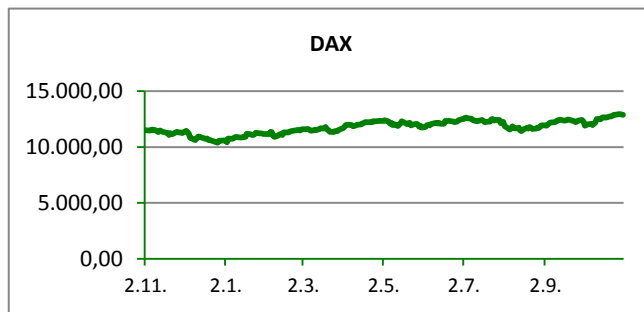
	CIJENA	DNEVNI Δ %	2019 Δ %
OTP BANK	14100,00	0,79	24,89

Fond	Cijena	DNEVNI Δ %
OTP meridijan 20	102,44 €	-0,24%
OTP indeksni	49,16 kn	-0,09%
OTP uravnoteženi	14,19 €	-0,11%
OTP e-start	101,71 €	0,00%
OTP start	133,21 kn	0,00%



SVJETSKI BURZOVNI INDEKSI

INDEKS	ZEMLJA	IZNOS	DNEVNI Δ %	2019 Δ %
Dow Jones Ind.		27492,56	0,00	17,85
S&P 500		3076,78	0,07	22,73
NASDAQ		8410,63	-0,29	26,76
NIKKEI 225		23330,32	0,11	16,57
DAX		13276,08	0,73	25,73
CAC 40		5882,12	0,26	24,34
FTSE 100		7426,83	0,41	10,38
KOSPI 11		2144,29	0,01	5,06
HANG SANG		27847,23	0,57	7,74
AS51		6726,63	1,00	19,13
FTSE MIB		23482,15	0,47	28,15


TIM PRODAJE PROIZVODA RIZNICE

Edo Jurić
072 201 746
edo.juric@otpbanka.hr

Mirjana Dukić
072 201 749
mirjana.dukic@otpbanka.hr

Boris Bakalić
072 204 620
boris.bakalic@otpbanka.hr

Tomislav Vorkapić
072 204 626
tomislav.vorkapic@otpbanka.hr

Emil Slany
072 206 480
emil.slany@otpbanka.hr

TIM BROKERSKOG POSLOVANJA

Mišo Kalajžić
072 204 622
miso.kalajzic@otpbanka.hr

Jozo Leko
072 204 655
jozo.leko@otpbanka.hr