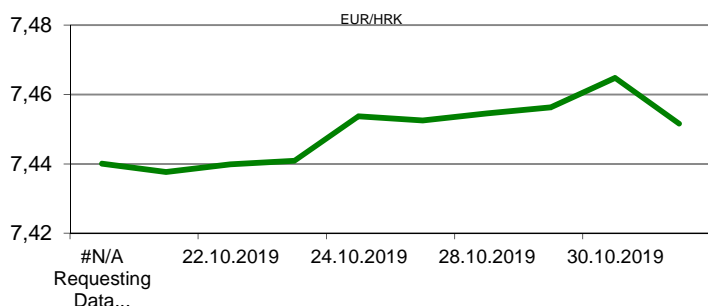


Ova publikacija izdana od OTP banke d.d. informativnog je karaktera, te ne može služiti kao financijski savjet ili preporuka za kupnju bilo koje imovine ili prava. Informacije, mišljenja, prognoze i projekcije dostupne u ovoj publikaciji podložne su promjenama podataka koje objavljuju korišteni izvori, bez obveze OTP banke d.d. da o takvoj promjeni obavijesti primatelja. OTP banka d.d. ne prihvaća odgovornost za štetu nastalu korištenjem sadržaja ove publikacije, te je istu zabranjeno distribuirati i umnožavati u cijelosti ili djelomično bez prethodne suglasnosti izdavaatelja.

DNEVNO FINANCIJSKO IZVJEŠĆE

ZBIVANJA NA DOMAĆEM TRŽIŠTU

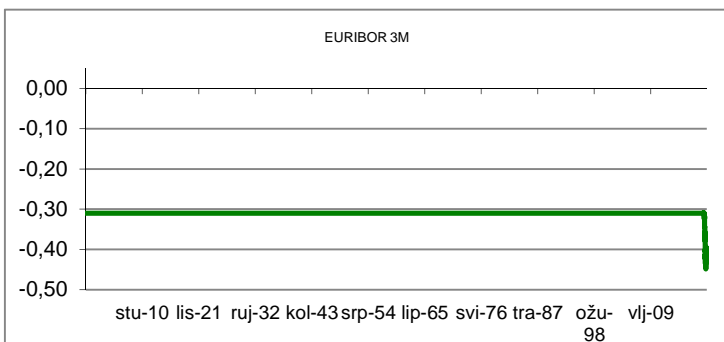
Treći radni dan uzastopce na domaćem deviznom tržištu bilježi se pad tečaja EURHRK uslijed znatno izraženije ponude korporativnih deviza u odnosu na posustalu potražnju. Dnevni raspon je iznosio 7,4310*7,4450 (*najniži tečaj u posljednja dva tjedna). Prekonoćni kunski kamatnjak ZIBOR o/n zadržao se na razini od 0,28%.



MEĐUVALUTNI ODNOSI		06.11.2019 16:28	
EUR/USD	1,1082	USD/CHF	0,9923
GBP/USD	1,2878	EUR/CHF	1,0997

KAMATNJACI				
	Zibor	Euribor	Libor(USD)	Libor(CHF)
PREKONOĆNI	0,2800			
1MJ	0,3500	-0,4380	1,7550	-0,7350
3MJ	0,4100	-0,4030	1,9043	-0,7084
6MJ	0,4400	-0,3440	1,9239	-0,6386
12MJ	0,4900	-0,2780	1,9766	-0,5186

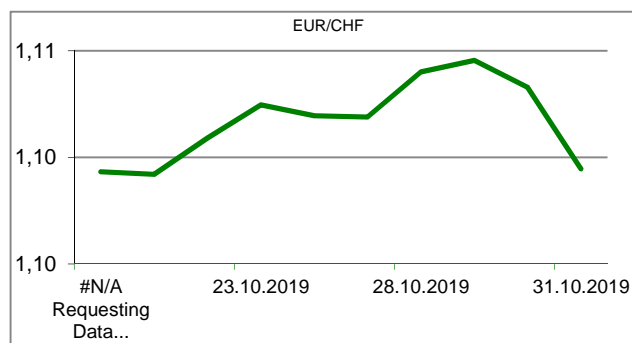
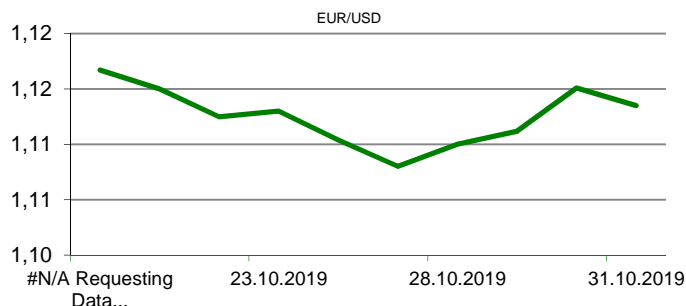
KAMATNI SWAP			
Ročnost	EUR (6M)	USD (3M)	CHF (6M)
1Y	-0,3488	1,7296	-0,6520
2Y	-0,3469	1,6351	-0,6474
3Y	-0,3182	1,6070	-0,6085
5Y	-0,2255	1,6060	-0,4960
10Y	0,0864	1,7341	-0,1266

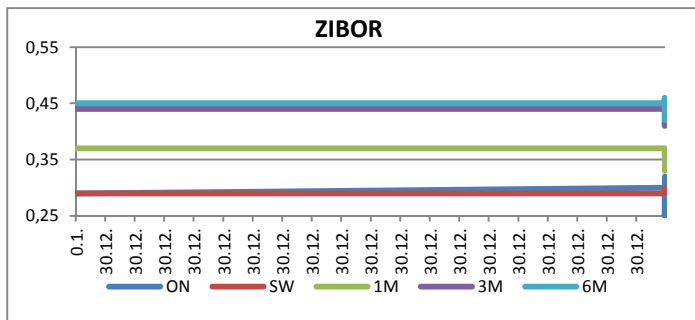


TRŽIŠNI TEČAJEVI	06.11.2019 16:28	
	Kupovni	Prodajni
EUR/HRK	7,4310	7,4450
USD/HRK	6,7049	6,7181
CHF/HRK	6,7569	6,7700
JPY/HRK	0,0615	0,0616

MEĐUNARODNO TRŽIŠTE

I danas su na financijskim tržištima dominirale vijesti vezane za postizanje trgovinskog sporazuma Kine i SAD-a. Ulagači se nadaju 'čuti' službenu potvrdu da će prva faza sporazuma biti potpisana već ovog mjeseca. U Njemačkoj je u rujnu zabilježen porast industrijskih narudžbi za 1,3% u odnosu na prethodni mjesec, dok su ekonomisti očekivali skromniji porast od svega 0,1%, objavio je Destatis. Navedeni porast mogao bi biti dobra polazišna točka za njemačko gospodarstvo u završnom tromjesečju ove godine. Od ostalih vijesti treba spomenuti neznatni porast maloprodaje u eurozoni tijekom rujna od 0,1% na mjesečnoj razini (prognoza 0,0%), nakon +0,6% zabilježenih u kolovozu. EURUSD - današnje trgovanje valutnim parom obilježila je stabilizacija tečaja, nakon jučerašnjeg jačanja američke valute (dosegnut 3-tjedni dolarski maksimum) na krilima rastućeg optimizma ulagača oko skorog postizanja trgovinskog dogovora Kine i SAD-a. Glavnina trgovanja odvijala se u rasponu 1,1065/1,1093.





REZULTATI AUKEIJE TREZORSKIH ZAPISA MIN. FIN.			
Broj dana	Volumen (u mil.)	K. s.	Cijena
u mil. kuna			
91	0,0	0,00%	0,000
182	0,0	0,00%	0,000
364	711,0	0,06%	99,940
u mil. eura			
91	0,0	0,00%	0,000
364	58,0	-0,05%	100,050

Rezultati aukcije na dan: 22.10.2019.

DOMAĆE OBVEZNICE RH	VALUTA	DOSPIJEĆE	BID	ASK	BID Yld %	ASK Yld%	Yld Δ 1mjes.
HRRHMFO203A8	HRK	05.03.2020.	102,15	102,27	0,11	-0,24	6
HRRHMFO217A8	HRK	08.07.2021.	104,34	104,73	0,14	-0,08	1
HRRHMFO222A8	HRK	07.02.2022.	104,69	105,20	0,16	-0,06	0
HRRHMFO23BA4	HRK	27.11.2023.	106,33	107,05	0,18	0,01	0
HRRHMFO257A4	HRK	09.07.2025.	123,85	124,66	0,26	0,13	-2
HRRHMFO26CA5	HRK	14.12.2026.	126,84	127,74	0,41	0,30	-3
HRRHMFO282A2	HRK	07.02.2028.	119,17	120,19	0,50	0,39	-2
HRRHMFO297A0	HRK	09.07.2029.	117,32	118,41	0,53	0,43	-2
HRRHMFO327A5	HRK	07.07.2032.	120,48	121,59	1,47	1,38	-2
HRRHMFO19BA2	EUR	29.11.2019.	100,08	100,26	3,79	0,80	307
HRRHMFO203E0	EUR	05.03.2020.	101,81	102,10	0,89	0,01	68
HRRHMFO222E0	EUR	05.02.2022.	100,45	101,03	0,30	0,04	14
HRRHMFO227E9	EUR	22.07.2022.	116,69	117,38	0,30	0,06	15
HRRHMFO247E7	EUR	10.07.2024.	124,86	125,82	0,38	0,20	12

EUROOBVEZNICE RH	VALUTA	DOSPIJEĆE	BID	ASK	BID Yld %	ASK Yld%	Yld Δ 1mjes.
XS1028953989	EUR	30.05.2022.	109,81	110,00	0,03	-0,03	6
XS1117298916	EUR	11.03.2025.	114,25	114,59	0,31	0,25	10
XS1428088626	EUR	20.03.2027.	118,13	118,57	0,48	0,43	11
XS1713462668	EUR	15.06.2028.	118,07	118,54	0,54	0,49	10
XS1713475306	EUR	27.01.2030.	120,36	120,97	0,68	0,63	13
XS0464257152	USD	05.11.2019.	100,07	100,26	#N/A N/A	#N/A N/A	#N/A N/A
XS0525827845	USD	14.07.2020.	102,89	103,25	2,33	1,81	-20
XS0607904264	USD	24.03.2021.	105,50	105,83	2,30	2,06	-7
XS0908769887	USD	04.04.2023.	110,41	110,84	2,30	2,18	0
XS0997000251	USD	26.01.2024.	114,89	115,35	2,28	2,17	-3

GERMANY	VALUTA	DOSPIJEĆE	BID	ASK	BID Yld %	ASK Yld%	Yld Δ 1mjes.
1Y BUND	EUR	11.09.2020.	100,50	100,53	-0,59	-0,62	10
3Y BUND	EUR	07.10.2022.	101,94	101,97	-0,66	-0,67	18
5Y BUND	EUR	18.10.2024.	102,88	102,91	-0,57	-0,58	22
10Y BUND	EUR	15.08.2029.	103,22	103,25	-0,32	-0,33	26

USA	VALUTA	DOSPIJEĆE	BID	ASK	BID Yld %	ASK Yld%	Yld Δ 1mjes.
1Y UST	USD	05.11.2020.	1,54	1,54	1,59	1,58	10
3Y UST	USD	15.11.2022.	100,04	100,05	1,61	1,61	18
5Y UST	USD	31.10.2024.	99,31	99,32	1,64	1,64	22
10Y UST	USD	15.08.2029.	98,13	98,14	1,84	1,83	26

BURZOVNI PREGLED

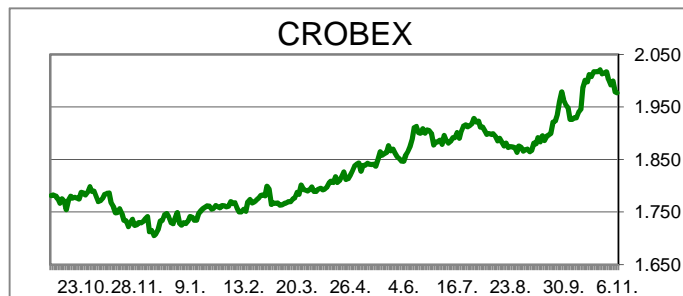
Vrijednost Crobexa: 1.976,64 | Postotna promjena: -0,10% | Redovni dionički promet: 11.749.851,00
 CROBEXprime 1.155,57 | CROBEXprime % 0,45% | CROBEX10 1.177,41 | CROBEX10 % 0,09%

KOMENTAR ZBIVANJA

Ključni dionički indeksi na ZSE, dan su zaključili s različitim predznacima. Crobex je nastavio negativan trend od jučer, te je umanjen 0,10%, dok je Crobex10 blago porastao za 0,09%. Dionicama je ukupno istrgovano 11,75 milijuna kuna, uz četiri listana izdanja koja su premašila milijun kuna prometa. Listu najlikvidnijih uvjerljivo predvodi Kraš, kojim je istrgovano 2,29 milijuna kuna, uz zaključnu cijenu dionice od 1.050,00 kn. Slijedila je Valamar Riviera, koja je prikupila 1,56 milijuna kuna, uz cjenovni rast od 1,06%. Istovremeno, na europskim tržištima, jednako kao i na otvaranju trgovine u Americi, indeksi bilježe mješovite izvedbe. Pored poslovnih izvješća kompanija, koja su uglavnom u skladu s očekivanjima, fokus ulagača je i dalje na trgovinskim pregovorima na relaciji SAD - Kina. Upravo su njihovi pregovori uzrok opreza. Unatoč vijestima od proteklih nekoliko dana, da pregovori napreduju, te bi uskoro moglo doći do nekog oblika sporazuma ili čak ukidanja pojedinih carina, iskustvo u posljednjih godinu i pol, koliko "trgovinski rat" traje, pokazalo je da su bilo kakva predviđanja prilično nezahvalna i nepouzdana.

OBAVIJESTI SA ZSE

ADRS GRUPA d. d. - Informacija o stjecanju vlastitih dionica
 Arena Hospitality Group d.d. - Informacija o stjecanju vlastitih dionica
 KOTEKS d.d. - BLOKADA RAČUNA
 TERMES GRUPA d.d. - poziv na Glavnu skupštinu



TOP 5 DOBITNICI

Dionica	Cijena	Promjena	Promet
THNK	165,00	15,0%	4.785,00
HHLD	4,82	7,1%	217,00
HIMR	845,00	5,6%	13.070,00
KTJV	27,00	3,9%	6.939,00
TUHO	2.800,00	3,7%	24.800,00

TOP 5 GUBITNICI

Dionica	Cijena	Promjena	Promet
PIKR	65,00	-13,3%	5.200,00
PTKM	49,20	-12,1%	145.683,00
VART	16,30	-7,4%	36.773,00
SAPN	320,00	-4,8%	16.856,00
DDJH	5,84	-4,0%	218.920,00

TOP 5 PO PROMETU

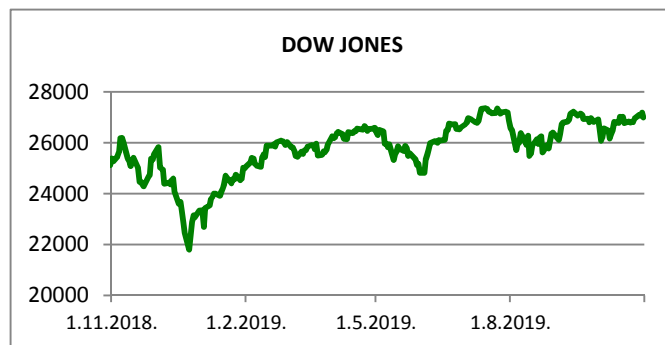
Dionica	Cijena	Promjena	Promet
KRAS	1.050,00	0,0%	2.296.350,00
RIVP	38,00	1,1%	1.560.142,00
ADRS2	498,00	-0,4%	1.534.538,00
HPB	600,00	0,0%	1.130.400,00
HT	169,00	0,0%	683.440,00

REGIONALNI BURZOVNI INDEKSI				
INDEKS	ZEMLJA	IZNOS	DNEVNI Δ %	2019 Δ %
SBITOP		864,90	0,69	7,43
MBI 10		4361,91	1,31	25,74
MONEX		11638,64	0,58	7,36
SASX 10		888,49	0,38	41,69
BIRS		580,39	-0,62	2,64
BELEX 15		750,15	-0,17	-1,52
SOFIX		557,83	0,86	-6,16
BETI		9684,47	0,07	31,16
WIG 20		2259,93	-0,55	-0,73
PX		1075,41	-0,15	9,01
BUX		43253,70	0,04	10,51
ATX		3226,56	-0,61	17,51












	CIJENA	DNEVNI Δ %	2019 Δ %
OTP BANK	13990,00	0,94	23,91

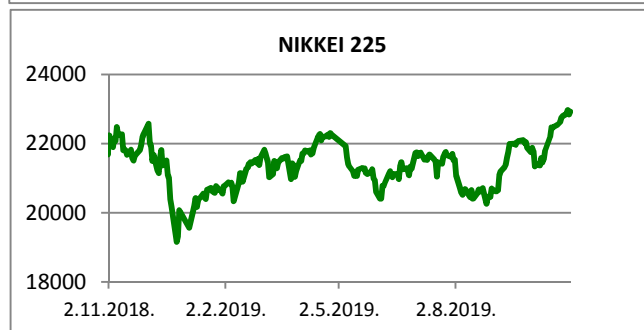
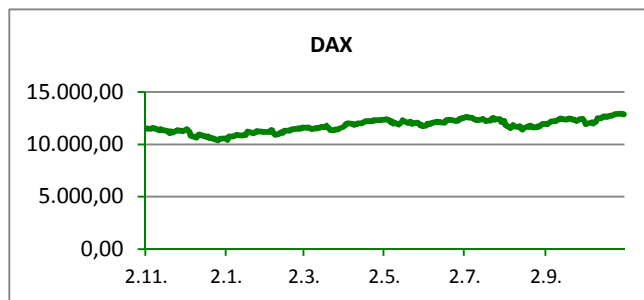
05.11.2019

Fond	Cijena	DNEVNI Δ %
OTP meridijan 20	102,68 €	-0,25%
OTP indeksni	49,21 kn	-0,98%
OTP uravnoteženi	14,21 €	-0,33%
OTP e-start	101,71 €	0,00%
OTP start	133,21 kn	0,00%



SVJETSKI BURZOVNI INDEKSI

INDEKS	ZEMLJA	IZNOS	DNEVNI Δ %	2019 Δ %
Dow Jones Ind.		27482,98	-0,04	17,81
S&P 500		3075,68	0,03	22,69
NASDAQ		8411,17	-0,28	26,76
NIKKEI 225		23303,82	0,22	16,43
DAX		13178,06	0,22	24,80
CAC 40		5868,87	0,38	24,06
FTSE 100		7395,15	0,10	9,91
KOSPI 11		2144,15	0,07	5,05
HANG SANG		27688,64	0,02	7,13
AS51		6660,16	-0,55	17,95
FTSE MIB		23353,21	-0,05	27,45



TIM PRODAJE PROIZVODA RIZNICE

Edo Jurić 072 201 746 edo.juric@otpbanka.hr	Mirjana Dukić 072 201 749 mirjana.dukic@otpbanka.hr	Boris Bakalić 072 204 620 boris.bakalic@otpbanka.hr	Tomislav Vorkapić 072 204 626 tomislav.vorkapic@otpbanka.hr
--	--	--	--

Emil Slany
072 206 480
emil.slany@otpbanka.hr

TIM BROKERSKOG POSLOVANJA

Mišo Kalajžić 072 204 622 miso.kalajzic@otpbanka.hr	Jozo Leko 072 204 655 jozo.leko@otpbanka.hr
--	--