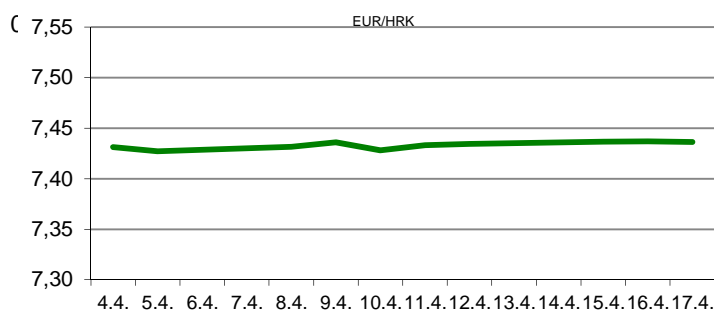


Ova publikacija izdana od OTP banke d.d. informativnog je karaktera, te ne može služiti kao financijski savjet ili preporuka za kupnju bilo koje imovine ili prava. Informacije, mišljenja, prognoze i projekcije dostupne u ovoj publikaciji podložne su promjenama podataka koje objavljuju korišteni izvori, bez obveze OTP banke d.d. da o takvoj promjeni obavijesti primatelja. OTP banka d.d. ne prihvaća odgovornost za štetu nastalu korištenjem sadržaja ove publikacije, te je istu zabranjeno distribuirati i umnožavati u cijelosti ili djelomično bez prethodne suglasnosti izdavaatelja.

DNEVNO FINANCIJSKO IZVJEŠĆE

ZBIVANJA NA DOMAĆEM TRŽIŠTU

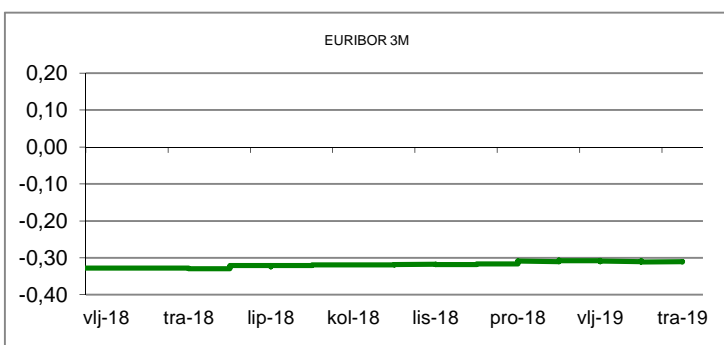
Na domaćem deviznom tržištu trgovanje je proteklo u mirnom ozračju i uz nešto skromnije volumene trgovanja od uobičajenih. Tako nije došlo ni do promjene valutnog para EUR/HRK kojim se trgovalo u okvirima jučerašnjeg raspona tečajeva (7,4300/7,4410). Prekonoćni kunski kamatnjak ZIBOR (o/n) zadržao se na razini od 0,30%.



MEĐUVALUTNI ODNOSI		17.04.2019 15:45	
EUR/USD	1,1301	USD/CHF	1,0088
GBP/USD	1,3045	EUR/CHF	1,1400

KAMATNJACI				
	Zibor	Euribor	Libor(USD)	Libor(CHF)
PREKONOĆNI	0,3000			
1MJ	0,4100	-0,3670	2,4739	-0,7872
3MJ	0,4700	-0,3100	2,5880	-0,7182
6MJ	0,4800	-0,2320	2,6376	-0,6520
12MJ	0,5200	-0,1120	2,7549	-0,5132

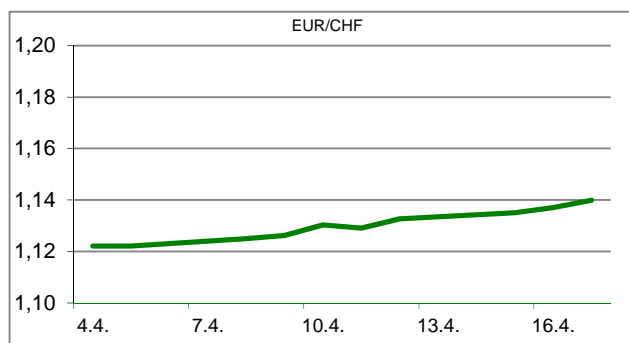
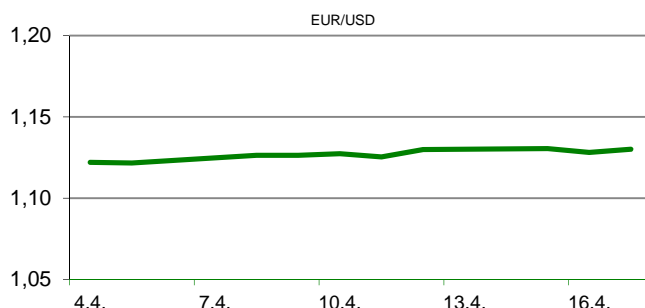
KAMATNI SWAP			
Ročnost	EUR (6M)	USD (3M)	CHF (6M)
1Y	-0,2330	2,5840	-0,6480
2Y	-0,1940	2,4833	-0,6164
3Y	-0,1100	2,4290	-0,5440
5Y	0,0740	2,4215	-0,3597
10Y	0,5765	2,5665	0,1330

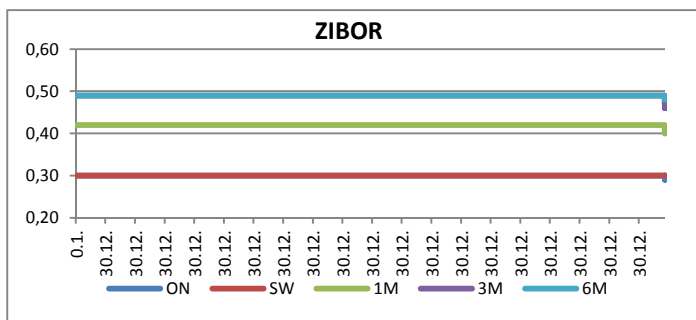


TRŽIŠNI TEČAJEVI		17.04.2019 15:45	
	Kupovni	Prodajni	
EUR/HRK	7,4300	7,4410	
USD/HRK	6,5746	6,5844	
CHF/HRK	6,5176	6,5275	
JPY/HRK	0,0587	0,0588	

MEĐUNARODNO TRŽIŠTE

Inflacija u zemljama eurozone prema konačnim podacima u ožujku iznosila je 1,0% na mjesečnoj razini, odnosno 1,4% na godišnjoj razini, objavio je Eurostat, potvrdivši time svoju prethodnu porocjenu. Inflacija u Velikoj Brianiji u ožujku iznosila je 1,9% na godišnjoj razini, što je ista razina kao i u prethodnom mjesecu, ali ispod očekivanja ekonomista koja su bila razina od 2%, te ciljane stope inflacije britanske središnje banke koj je također 2%. Kinesko gospodarstvo raslo je u prvom kvartalu ove godini po solidnoj stopi od 6,4% u odnosu na isti kvartal prethodne godine, što je ista stopa rasta kao u prethodnom kvartalu i iznad očekivanja ekonomista koja su bila rast od 6,3%. Još važnije je da je i industrijska proizvodnja Kine u ožujku skočila za 8,5% na godišnjoj razini, što je znatno iznad procjene ekonomista od 5,9%, te najveći rast od sredine 2014 .godine. I na kraju još jedna dobra vijest iz Kine, a tiče se maloprodaje koja je u ožujku također iznenadila rastom od čak 8,7% na godišnjoj razini (prognoza 8,4%). Američki trgovinski deficit u veljači pao je za 3,4% i iznosi \$ 49,4 milijardi, što je najniža razina od lipnja 2018. godine i ispod očekivanja koja su bila deficit od \$ 53,3 milijardi. EURUSD - valutnim parom danas se trgovalo u rasponu 1,1277/1,1324.





REZULTATI AUKCIJE TREZORSKIH ZAPISA MIN. FIN.			
Broj dana	Volumen (u mil.)	K. s.	Cijena
u mil. kuna			
91	0,0	0,00%	0,000
182	0,0	0,00%	0,000
364	962,0	0,09%	99,915
u mil. eura			
91	0,0	0,00%	0,000
364	0,0	0,00%	0,000

Rezultati aukcije na dan: 5.3.2019.

DOMAĆE OBVEZNICE RH	VALUTA	DOSPIJEĆE	BID	ASK	BID Yld %	ASK Yld%	Yld Δ 1mjes.
HRRHMFO203A8	HRK	05.03.2020.	105,71	105,93	0,23	-0,01	4,01
HRRHMFO217A8	HRK	08.07.2021.	105,47	105,94	0,28	0,07	-3,65
HRRHMFO222A8	HRK	07.02.2022.	105,26	105,93	0,36	0,13	-18,79
HRRHMFO23BA4	HRK	27.11.2023.	104,93	105,73	0,66	0,49	-20,27
HRRHMFO257A4	HRK	09.07.2025.	120,58	121,45	1,07	0,94	-28,25
HRRHMFO26CA5	HRK	14.12.2026.	120,66	121,55	1,39	1,28	-24,50
HRRHMFO282A2	HRK	07.02.2028.	109,88	110,81	1,66	1,56	-25,16
HRRHMFO297A0	HRK	09.07.2029.	104,79	105,70	1,86	1,76	-25,12
HRRHMFO327A5	HRK	07.07.2032.	104,55	105,95	2,83	2,71	-16,86
HRRHMFO19BA2	EUR	29.11.2019.	103,06	103,36	0,27	-0,22	-15,88
HRRHMFO203E0	EUR	05.03.2020.	105,37	105,74	0,30	-0,12	-11,36
HRRHMFO222E0	EUR	05.02.2022.	99,982	100,507	0,51	0,32	-13,91
HRRHMFO227E9	EUR	22.07.2022.	119,291	120,10	0,51	0,28	-11,98
HRRHMFO247E7	EUR	10.07.2024.	123,229	123,98	1,15	1,02	-16,39

EUROOBVEZNICE RH	VALUTA	DOSPIJEĆE	BID	ASK	BID Yld %	ASK Yld%	Yld Δ 1mjes.
XS1028953989	EUR	30.05.2022.	110,465	110,9	0,47	0,34	-6,63
XS1117298916	EUR	11.03.2025.	111,235	111,745	1,02	0,94	-17,49
XS1428088626	EUR	20.03.2027.	111,895	112,47	1,40	1,33	-24,46
XS1713462668	EUR	15.06.2028.	109,115	109,615	1,62	1,56	-21,58
XS1713475306	EUR	27.01.2030.	109,105	109,54	1,81	1,77	-27,03
XS0464257152	USD	05.11.2019.	101,871	102,098	3,20	2,78	-27,24
XS0525827845	USD	14.07.2020.	103,992	104,316	3,28	3,01	-19,65
XS0607904264	USD	24.03.2021.	105,678	105,985	3,30	3,14	-29,51
XS0908769887	USD	04.04.2023.	107,739	108,142	3,39	3,28	-23,32
XS0997000251	USD	26.01.2024.	111,420	111,823	3,38	3,30	-24,41

GERMANY	VALUTA	DOSPIJEĆE	BID	ASK	BID Yld %	ASK Yld%	Yld Δ 1mjes.
1Y BUND	EUR	13.03.2020.	100,49	100,53	-0,551	-0,591	-0,33
3Y BUND	EUR	08.04.2022.	101,61	101,64	-0,541	-0,551	-2,59
5Y BUND	EUR	05.04.2024.	101,82	101,84	-0,363	-0,368	-2,36
10Y BUND	EUR	15.02.2029.	101,69	101,71	0,077	0,075	-0,54

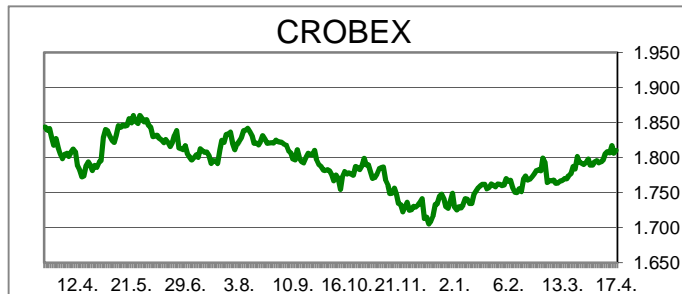
USA	VALUTA	DOSPIJEĆE	BID	ASK	BID Yld %	ASK Yld%	Yld Δ 1mjes.
1Y UST	USD	26.03.2020.	2,37	2,36	2,449	2,441	-0,33
3Y UST	USD	15.04.2022.	99,62	99,63	2,383	2,381	-2,59
5Y UST	USD	31.03.2024.	98,69	98,70	2,406	2,404	-2,36
10Y UST	USD	15.02.2029.	100,27	100,28	2,594	2,592	-0,54

BURZOVNI PREGLED

Vrijednost Crobexa: 1.810,24 | Postotna promjena: 0,22% | Redovni dionički promet: 14.900.995,00
 CROBEXprime 1.006,83 | CROBEXprime % -0,37% | CROBEX10 1.066,88 | CROBEX10 % 0,31%

KOMENTAR ZBIVANJA

Dionički indeksi na Zagrebačkoj burzi danas bilježe rast. Crobex je uvećan za 0,22%, dok je Crobex10 rastao za 0,31%. Trgovalo se intenzivnije, nego što je uobičajeno proteklih dana, rezultat čega je 14,9 milijuna kuna dioničkog prometa. Pet izdanja su prikupila milijunski promet, a listu je predvodila Spačva, s 4,13 milijuna kuna, i cijenu od 20,00 kn po dionici. Povlašćena dionica Adrisa, bila je druga najtrgovanija, s 2,94 milijuna kuna prometa, uz cjenovni rast od 0,45%. Što se inozemnih tržišta tiče, gotovo svi važniji europski indeksi, kao i indeksi na otvaranju trgovanja u Americi imali su pozitivne predznake. Optimizam su donijeli podaci o rastu kineskog BDP-a, kao skok tamošnje industrijske proizvodnje od 8,5% za ožujak. Dodatni "okidač" pluseva bile su dobre brojke kvartalnih poslovnih rezultata i zarada kompanija u Americi, posebice u dijelu financijskog sektora.



TOP 5 DOBITNICI

Dionica	Cijena	Promjena	Promet
ULJN	0,95	33,8%	123.860,00
IGH	117,00	5,4%	9.126,00
DLKV	7,00	4,5%	25.406,00
DDJH	9,98	2,9%	160,00
RIVP	35,80	1,7%	781.437,00

TOP 5 GUBITNICI

Dionica	Cijena	Promjena	Promet
HHLA	2,32	-14,7%	1.090,00
VART	16,70	-5,7%	5.214,00
JDPL	13,00	-5,1%	4.992,00
JDGT	1.030,00	-3,7%	10.300,00
TPNG	35,00	-2,8%	7.000,00

TOP 5 PO PROMETU

Dionica	Cijena	Promjena	Promet
SPVA	20,00	0,0%	4.133.620,00
ADRS2	450,00	0,5%	2.937.377,00
PODR	376,00	-0,8%	1.863.708,00
ZABA	56,50	0,0%	1.167.529,00
HT	163,00	0,6%	1.040.612,00

OBAVIJESTI SA ZSE

TERMES GRUPA d.d. - Godišnji upitnik kodeksa korporativnog upravljanja za 2018.

ULJANIK, d. d. - Obavijest o nastavku trgovine sukladno EU Uredbi

ACI d.d. - Godišnji upitnik kodeksa korporativnog upravljanja za 2018.

HOTELI MAKARSKA d.d. - Obavijest SKDD promjena_dionica sa u bez nominala

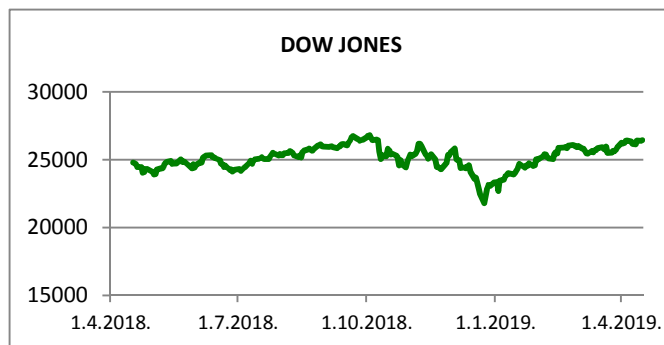
REGIONALNI BURZOVNI INDEKSI				
INDEKS	ZEMLJA	IZNOS	DNEVNI Δ %	2019 Δ %
SBITOP		883,41	0,45	9,73
MBI 10		3686,48	0,26	6,27
MONEX		10749,22	-0,17	-0,84
SASX 10		769,99	0,08	22,80
BIRS		692,89	-0,06	22,53
BELEX 15		747,39	1,09	-1,88
SOFIX		575,38	-0,05	-3,21
BETI		8244,82	-0,03	11,66
WIG 20		2376,91	0,20	4,40
PX		1097,12	0,11	11,21
BUX		42845,01	0,04	9,47
ATX		3286,19	0,60	19,68

	CIJENA	DNEVNI Δ %	2019 Δ %
OTP BANK	12980,00	-0,76	14,97












otpbanka invest

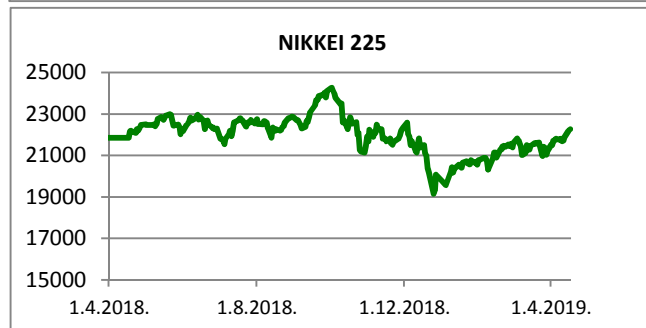
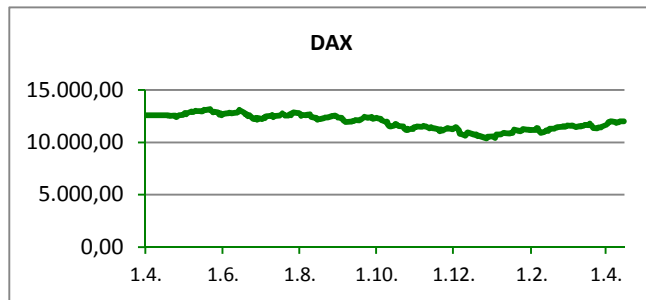
16.04.2019

Fond	Cijena	DNEVNI Δ %
OTP meridijan 20	100,41 €	0,06%
OTP indeksni	43,51 kn	-0,05%
OTP uravnoteženi	13,66 €	0,10%
OTP e-start	101,75 €	0,00%
OTP start	133,15 kn	0,00%



SVJETSKI BURZOVNI INDEKSI

INDEKS	ZEMLJA	IZNOS	DNEVNI Δ %	2019 Δ %
Dow Jones Ind.		26417,04	-0,13	13,24
S&P 500		2907,06	0,05	15,96
NASDAQ		8027,08	0,34	20,98
NIKKEI 225		22277,97	0,25	11,31
DAX		12190,49	0,74	15,45
CAC 40		5564,60	0,65	17,63
FTSE 100		7477,81	0,11	11,14
KOSPI 11		2245,89	-0,12	10,04
HANG SANG		30124,68	-0,02	16,56
AS51		6256,38	-0,34	10,80
FTSE MIB		22020,43	0,46	20,17



TIM PRODAJE PROIZVODA RIZNICE

Edo Jurić 072 201 746 edo.juric@otpbanka.hr	Mirjana Dukić 072 201 749 mirjana.dukic@otpbanka.hr	Boris Bakalić 072 204 620 boris.bakalic@otpbanka.hr	Tomislav Vorkapić 072 204 626 tomislav.vorkapic@otpbanka.hr
--	--	--	--

Emil Slany
072 206 480
emil.slany@otpbanka.hr

TIM BROKERSKOG POSLOVANJA

Mišo Kalajžić 072 204 622 miso.kalajzic@otpbanka.hr	Jozo Leko 072 204 655 jozo.leko@otpbanka.hr
--	--