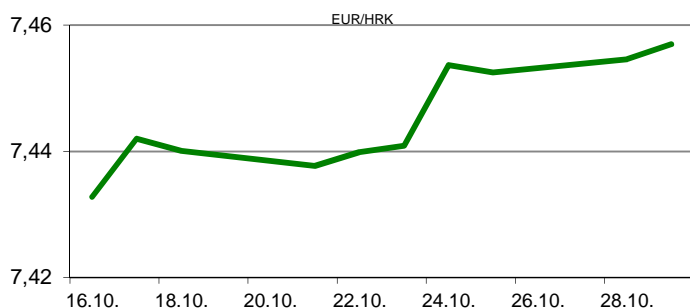


Ova publikacija izdana od OTP banke d.d. informativnog je karaktera, te ne može služiti kao financijski savjet ili preporuka za kupnju bilo koje imovine ili prava. Informacije, mišljenja, prognoze i projekcije dostupne u ovoj publikaciji podložne su promjenama podataka koje objavljuju korišteni izvori, bez obveze OTP banke d.d. da o takvoj promjeni obavijesti primatelja. OTP banka d.d. ne prihvaća odgovornost za štetu nastalu korištenjem sadržaja ove publikacije, te je istu zabranjeno distribuirati i umnožavati u cijelosti ili djelomično bez prethodne suglasnosti izdavaatelja.

DNEVNO FINANCIJSKO IZVJEŠĆE

ZBIVANJA NA DOMAĆEM TRŽIŠTU

Tijekom današnjeg trgovanja na domaćem deviznom tržištu nastavila se nešto pojačana potražnja za eurima, koja je dovela do tek blagog rasta tečaja. Valutnim parom EUR/HRK trgovalo na blago višim razinama u odnosu na jučerašnje tj. u rasponu 7,4490/7,4590. Prekonoćni kunski kamatnjak ZIBOR o/n zadržao se na razini od 0,32%.



MEĐUVALUTNI ODNOSI		29.10.2019 15:42	
EUR/USD	1,1105	USD/CHF	0,9944
GBP/USD	1,2883	EUR/CHF	1,1042

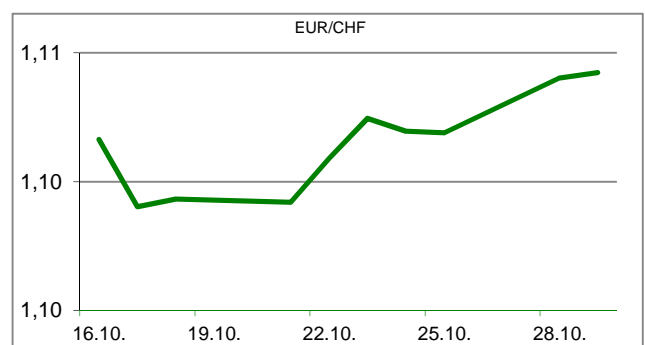
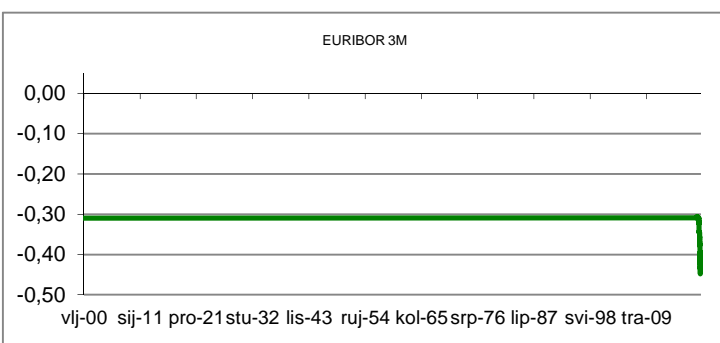
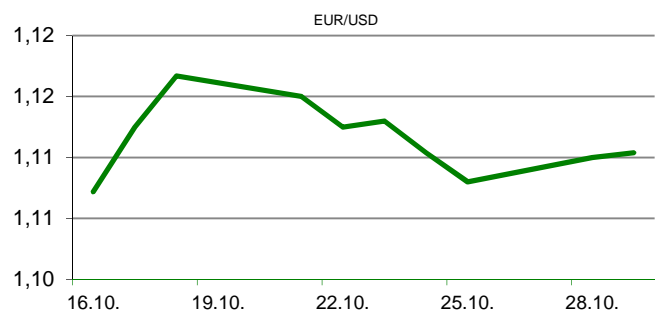
KAMATNJACI				
	Zibor	Euribor	Libor(USD)	Libor(CHF)
PREKONOĆNI	0,3200			
1MJ	0,3500	-0,4410	1,7859	-0,7896
3MJ	0,4200	-0,4090	1,9271	-0,7608
6MJ	0,4400	-0,3460	1,9299	-0,6898
12MJ	0,4800	-0,2810	1,9888	-0,5540

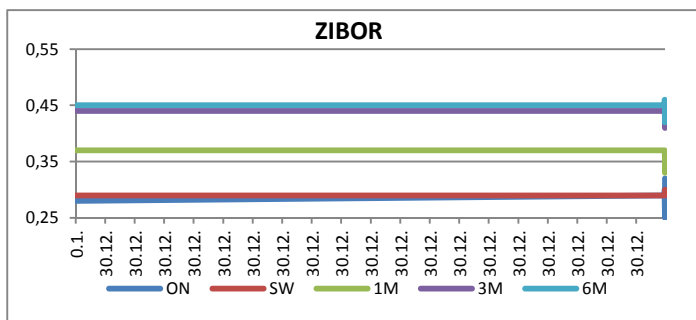
KAMATNI SWAP			
Ročnost	EUR (6M)	USD (3M)	CHF (6M)
1Y	-0,3527	1,7480	-0,6684
2Y	-0,3493	1,6550	-0,6441
3Y	-0,3201	1,6227	-0,6152
5Y	-0,2315	1,6191	-0,5008
10Y	0,0672	1,7448	-0,1546

TRŽIŠNI TEČAJEVI		29.10.2019 15:42	
	Kupovni	Prodajni	
EUR/HRK	7,4490	7,4590	
USD/HRK	6,7078	6,7174	
CHF/HRK	6,7461	6,7555	
JPY/HRK	0,0616	0,0617	

MEĐUNARODNO TRŽIŠTE

Premijer Velike Britanije Boris Johnson obavijestio je u ponedjeljak pismom Europsku uniju da prihvaća odgodu Brexit-a do 31. siječnja, ali je zatražio od EU da jasno stavi do znanja da neće biti daljnjih odgoda "razvoda" iza navedenog datuma. Velika Britanija trebala je prvotno napustiti EU 29. ožujka, ali je taj datum bio odgođen dva puta, 12 travnja, odnosno 31. listopada. Raspoloženje potrošača u Francuskoj (Consumer Confidence) za listopad ostalo je nepromjenjeno u odnosu na rujna te iznosi 104 boda, što je najveća razina indeksa od siječnja 2018. godine, objavila je francuska statistička agencija INSEE. Cijene kuća u Velikoj Britaniji prema podacima hipotekarne kuće Nationwide u listopadu porasle su 0,2% na mjesečnoj razini (prognoza 0,0%), a na godišnjoj razini porast iznosi 0,4% (prognoza 0,2%). Cijene stambenih jedinica u 20 najvećih metropola u Americi (Case-Shiller) u kolovozu su pale 0,2% u odnosu na prethodni mjesec (prognoza 0,0), dok su u odnosu na isti mjesec prethodne godine porasle 2,0% (prognoza 2,1%). EURUSD - valutnim parom trgovalo se u sličnom rasponu kao i jučer, 1,1072/1,1104.





REZULTATI AUKCIJE TREZORSKIH ZAPISA MIN. FIN.			
Broj dana	Volumen (u mil.)	K. s.	Cijena
u mil. kuna			
91	0,0	0,00%	0,000
182	0,0	0,00%	0,000
364	711,0	0,06%	99,940
u mil. eura			
91	0,0	0,00%	0,000
364	58,0	-0,05%	100,050

Rezultati aukcije na dan: 22.10.2019.

DOMAĆE OBVEZNICE RH	VALUTA	DOSPIJEĆE	BID	ASK	BID Yld %	ASK Yld%	Yld Δ 1mjes.
HRRHMFO203A8	HRK	05.03.2020.	102,34	102,49	-0,02	-0,43	-16
HRRHMFO217A8	HRK	08.07.2021.	104,39	104,79	0,14	-0,08	-2
HRRHMFO222A8	HRK	07.02.2022.	104,74	105,25	0,16	-0,06	-2
HRRHMFO23BA4	HRK	27.11.2023.	106,37	107,09	0,18	0,01	-2
HRRHMFO257A4	HRK	09.07.2025.	123,93	124,73	0,26	0,14	-2
HRRHMFO26CA5	HRK	14.12.2026.	127,05	127,96	0,39	0,28	-6
HRRHMFO282A2	HRK	07.02.2028.	119,24	120,25	0,50	0,38	-3
HRRHMFO297A0	HRK	09.07.2029.	117,43	118,49	0,53	0,43	-2
HRRHMFO327A5	HRK	07.07.2032.	120,77	122,13	1,45	1,35	-5
HRRHMFO19BA2	EUR	29.11.2019.	100,46	100,64	-0,45	-2,61	-133
HRRHMFO203E0	EUR	05.03.2020.	102,15	102,45	0,27	-0,56	-3
HRRHMFO222E0	EUR	05.02.2022.	100,73	101,34	0,18	-0,09	-1
HRRHMFO227E9	EUR	22.07.2022.	117,16	117,87	0,18	-0,05	2
HRRHMFO247E7	EUR	10.07.2024.	125,55	126,59	0,27	0,07	-3

EUROOBVEZNICE RH	VALUTA	DOSPIJEĆE	BID	ASK	BID Yld %	ASK Yld%	Yld Δ 1mjes.
XS1028953989	EUR	30.05.2022.	109,89	110,08	0,04	-0,03	5
XS1117298916	EUR	11.03.2025.	114,56	114,91	0,26	0,20	4
XS1428088626	EUR	20.03.2027.	118,56	119,00	0,45	0,39	4
XS1713462668	EUR	15.06.2028.	118,54	119,00	0,50	0,45	6
XS1713475306	EUR	27.01.2030.	120,88	121,45	0,64	0,59	6
XS0464257152	USD	05.11.2019.	100,06	100,29	2,28	-13,43	-712
XS0525827845	USD	14.07.2020.	102,95	103,31	2,38	1,87	-22
XS0607904264	USD	24.03.2021.	105,55	105,90	2,32	2,08	-9
XS0908769887	USD	04.04.2023.	110,37	110,79	2,34	2,21	1
XS0997000251	USD	26.01.2024.	114,88	115,30	2,29	2,20	-2

GERMANY	VALUTA	DOSPIJEĆE	BID	ASK	BID Yld %	ASK Yld%	Yld Δ 1mjes.
1Y BUND	EUR	11.09.2020.	100,54	100,57	-0,62	-0,66	9
3Y BUND	EUR	07.10.2022.	101,98	102,01	-0,67	-0,68	15
5Y BUND	EUR	18.10.2024.	102,94	102,96	-0,58	-0,59	19
10Y BUND	EUR	15.08.2029.	103,44	103,48	-0,35	-0,35	23

USA	VALUTA	DOSPIJEĆE	BID	ASK	BID Yld %	ASK Yld%	Yld Δ 1mjes.
1Y UST	USD	08.10.2020.	1,56	1,54	1,60	1,59	9
3Y UST	USD	15.10.2022.	99,20	99,21	1,65	1,65	15
5Y UST	USD	31.10.2024.	99,20	99,20	1,67	1,67	19
10Y UST	USD	15.08.2029.	98,03	98,05	1,85	1,84	23

BURZOVNI PREGLED

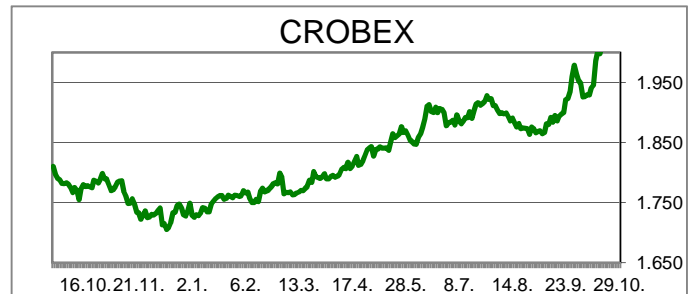
Vrijednost Crobexa: 2.017,10 | Postotna promjena: 0,12% | Redovni dionički promet: 11.837.911,00
 CROBEXprime 1.174,76 | CROBEXprime % 0,64% | CROBEX10 1.194,18 | CROBEX10 % 0,27%

KOMENTAR ZBIVANJA

Dionički indeksi na ZSE danas su nastavili pozitivan trend kretanja. Crobex je rastao za 0,12%, dok uži indeks Crobex10 bilježi plus od 0,27%. Dionicama je ukupno istrgovano 11,84 milijuna kuna, pri čemu su tri izdanja dosegla milijunski promet. Valamar Riviera, kao najtrgovanija dionica prikupila je 3,68 milijuna kuna prometa, uz rast cijene od 2,11%. Slijedili su HT i Kraš, s nešto malo većim prometom od milijun kuna, pri čemu je HT korigiran za 0,29%, dok Kraš nije mijenjao cijenu u odnosu na jučer (1.050,00 kn). Dan na domaćem tržištu kapitala, obilježile su objave poslovnih rezultata za 3. kvartal, kojih je sve više. Tako su danas svoje prilično dobre brojke, između ostalih kompanija, javnosti predstavili Adris, Ericsson NT i Atlantic grupa. U slijedećim danima očekuju se objave rezultata i ostalih domaćih kompanija, što bi moglo ulagače potaknuti na nešto življu trgovinu. Što se europskih tržišta tiče, jednako kao i na otvaranju Wall Streeta, indeksi nisu imali jasan smjer kretanja, te su se bilježili različiti predznaci. S obzirom da su tenzije oko brexita, kao i u slučaju američko-kineskih trgovinskih nesuglasica dijelom popustile, ulagači su se okrenuli poslovnim rezultatima kompanija. Brojke su uglavnom očekivane, više pozitivne nego negativne, ali ipak nedovoljno dobre da bi ulagače pokrenulo na intenzivnije trgovanje.

OBAVIJESTI SA ZSE

- INSTITUT IGH, d.d. - Obavijest o održanoj sjednici Nadzornog odbora
- JANAF, d.d. - Najava objave rezultata poslovanja za prvih devet mjeseci
- ADRIS GRUPA d. d. - Rast prihoda uz snažne investicijske i akvizicijske aktivnosti
- HT d.d. - Najava objave rezultata poslovanja za prvih devet mjeseci



TOP 5 DOBITNICI

Dionica	Cijena	Promjena	Promet
DLKV	5,50	13,2%	343.067,00
HIMR	840,00	5,0%	6.685,00
AUHR	900,00	4,7%	316.050,00
ATLN	167,00	3,1%	80.043,00
BD62	17,10	3,0%	1.197,00

TOP 5 GUBITNICI

Dionica	Cijena	Promjena	Promet
VJSN	6,00	-8,4%	0,00
PTKM	57,50	-5,7%	97.148,00
ACI	6.850,00	-5,5%	68.500,00
ATPL	461,00	-5,1%	157.987,00
VLEN	8,00	-4,8%	1.360,00

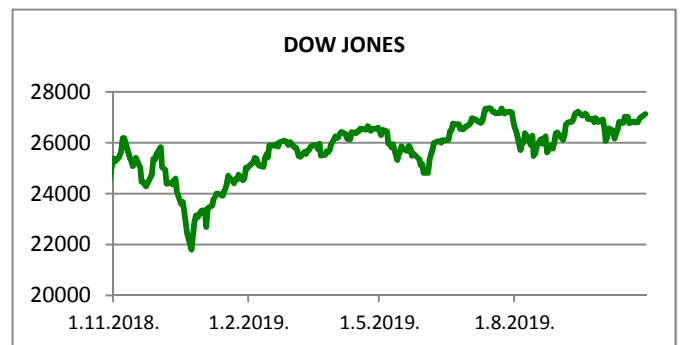
TOP 5 PO PROMETU

Dionica	Cijena	Promjena	Promet
RIVP	38,80	2,1%	3.682.509,00
HT	171,00	-0,3%	1.040.417,00
KRAS	1.050,00	0,0%	1.027.950,00
PODR	485,00	0,4%	906.591,00
HPB	575,00	-3,4%	621.840,00












REGIONALNI BURZOVNI INDEKSI				
INDEKS	ZEMLJA	IZNOS	DNEVNI Δ %	2019 Δ %
SBITOP		854,19	-1,30	6,10
MBI 10		4291,49	-0,09	23,71
MONEX		11406,57	0,01	5,22
SASX 10		870,27	-0,01	38,79
BIRS		569,74	0,16	0,75
BELEX 15		749,57	0,28	-1,59
SOFIX		556,28	-0,69	-6,42
BETI		9702,95	0,22	31,41
WIG 20		2222,98	0,51	-2,36
PX		1063,78	0,21	7,83
BUX		42392,29	1,08	8,31
ATX		3172,22	-0,54	15,53

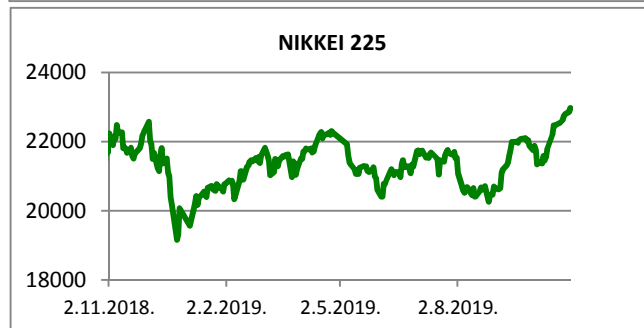
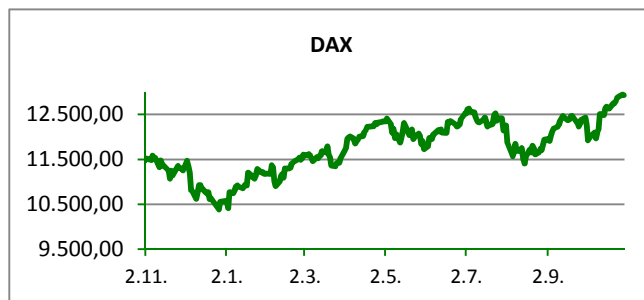
	CIJENA	DNEVNI Δ %	2019 Δ %
OTP BANK	13770,00	-0,43	21,97

otpbanka invest			28.10.2019
Fond	Cijena	DNEVNI Δ %	
OTP meridijan 20	103,26 €	0,19%	
OTP indeksni	50,07 kn	0,11%	
OTP uravnoteženi	14,31 €	-0,05%	
OTP e-start	101,72 €	0,00%	
OTP start	133,21 kn	0,00%	



SVJETSKI BURZOVNI INDEKSI

INDEKS	ZEMLJA	IZNOS	DNEVNI Δ %	2019 Δ %
Dow Jones Ind.		27133,34	0,16	16,32
S&P 500		3041,38	0,06	21,32
NASDAQ		8309,10	-0,20	25,23
NIKKEI 225		22974,13	0,47	14,79
DAX		12933,35	-0,06	22,49
CAC 40		5731,32	0,01	21,15
FTSE 100		7285,51	-0,62	8,28
KOSPI 11		2092,69	-0,04	2,53
HANG SANG		26786,76	-0,39	3,64
AS51		6745,42	0,07	19,46
FTSE MIB		22640,33	-0,24	23,56



TIM PRODAJE PROIZVODA RIZNICE

Edo Jurić 072 201 746 edo.juric@otpbanka.hr	Mirjana Dukić 072 201 749 mirjana.dukic@otpbanka.hr	Boris Bakalić 072 204 620 boris.bakalic@otpbanka.hr	Tomislav Vorkapić 072 204 626 tomislav.vorkapic@otpbanka.hr
--	--	--	--

Emil Slany
072 206 480
emil.slany@otpbanka.hr

TIM BROKERSKOG POSLOVANJA

Mišo Kalajžić 072 204 622 miso.kalajzic@otpbanka.hr	Jozo Leko 072 204 655 jozo.leko@otpbanka.hr
--	--