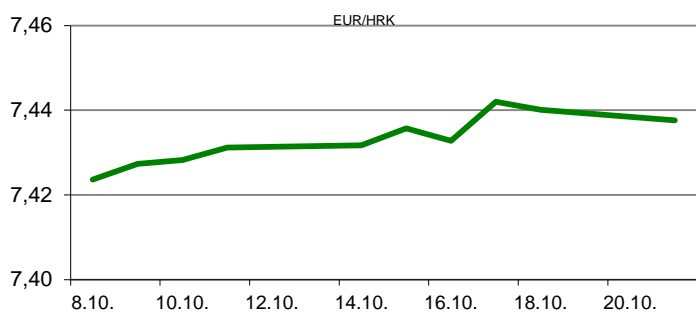


Ova publikacija izdana od OTP banke d.d. informativnog je karaktera, te ne može služiti kao financijski savjet ili preporuka za kupnju bilo koje imovine ili prava. Informacije, mišljenja, prognoze i projekcije dostupne u ovoj publikaciji podložne su promjenama podataka koje objavljuju korišteni izvori, bez obveze OTP banke d.d. da o takvoj promjeni obavijesti primatelja. OTP banka d.d. ne prihvaća odgovornost za štetu nastalu korištenjem sadržaja ove publikacije, te je istu zabranjeno distribuirati i umnožavati u cijelosti ili djelomično bez prethodne suglasnosti izdavatelja.

DNEVNO FINANCIJSKO IZVJEŠĆE

ZBIVANJA NA DOMAĆEM TRŽIŠTU

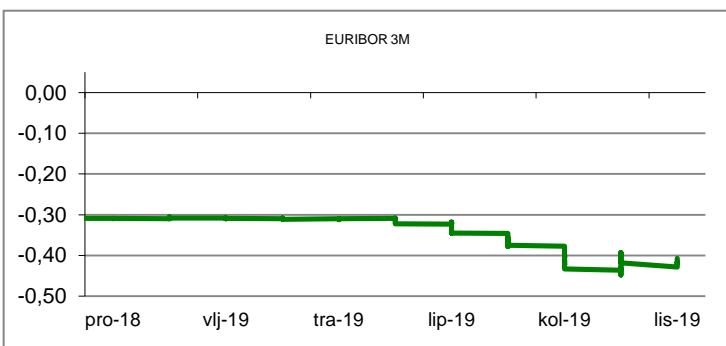
Novi tjedan na domaćem deviznom tržištu započeo je uz blage aprecijacijske pritiske na kunu, koji su uglavnom bili prisutni tijekom jutarnje trgovine. Valutnim parom EUR /HRK se trgovalo na blago nižim razinama u odnosu na one iz petka, a raspon tečaja bio je 7,4310/7,4440. Prekonočni kunski kamatanjak ZIBOR o/n pao je za jedan bazni bod te iznosi 0,28%.



MEĐUVALUTNI ODNOSI		21.10.2019 15:53	
EUR/USD	1,1152	USD/CHF	0,9857
GBP/USD	1,2984	EUR/CHF	1,0992

KAMATNJACI				
	Zibor	Euribor	Libor(USD)	Libor(CHF)
PREKONOČNI	0,2800			
1MJ	0,3300	-0,4380	1,8230	-0,7966
3MJ	0,4200	-0,4070	1,9340	-0,7738
6MJ	0,4400	-0,3510	1,9343	-0,7006
12MJ	0,4800	-0,2980	1,9606	-0,5698

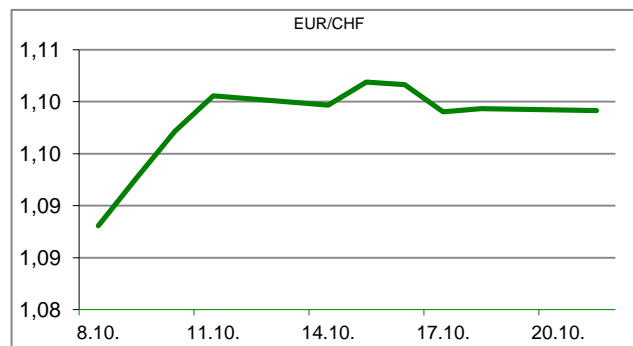
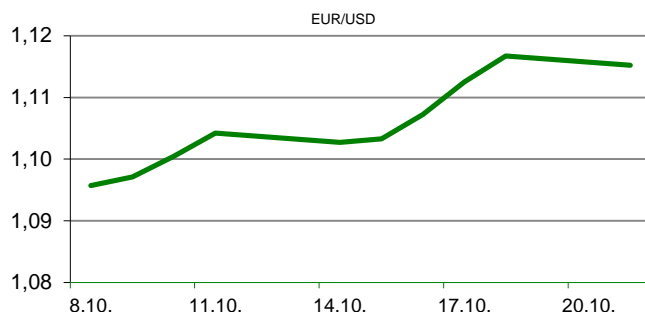
KAMATNI SWAP			
Ročnost	EUR (6M)	USD (3M)	CHF (6M)
1Y	-0,3640	1,7230	-0,6937
2Y	-0,3645	1,6097	-0,6798
3Y	-0,3363	1,5709	-0,6457
5Y	-0,2471	1,5680	-0,5381
10Y	0,0690	1,7050	-0,1882

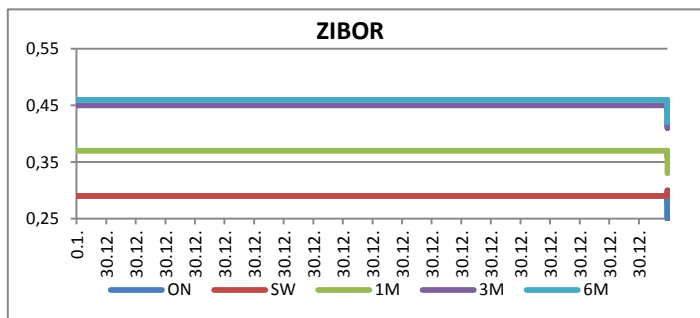


TRŽIŠNI TEČAJEVI	21.10.2019 15:53	
	Kupovni	Prodajni
EUR/HRK	7,4310	7,4440
USD/HRK	6,6634	6,6750
CHF/HRK	6,7605	6,7727
JPY/HRK	0,0614	0,0615

MEĐUNARODNO TRŽIŠTE

Parlament Velike Britanije nije u subotu raspravljao o novom dogovoru o izlasku Britanije iz EU već je zatražio od premijera Boris Johanson-a da od EU zatraži daljnju odgodu Brexit-a. Johanson je to i učinio, ali u pismu EU koje nije potpisao. Uz to poslao je još jednu poruku u kojoj stoji da on osobno ne želi odgodu. Sada se čeka odluka EU i daljnji potezi premijera Johanson-a. Unatoč svemu na tržištu nema previše nervoze, a tome je pridonijela i izjava britanskog ministra vanjskih poslova Dominic Raab-a za BBC u kojoj kaže da vjeruje da će dovoljno parlamentaraca poduprijeti dogovor. Japanski izvoz u rujnu pao je 5,2% (prognoza -4,0%) u odnosu na isti mjesec prethodne godine, dok je uvoz pao po stopi od 1,5% (prognoza -2,8%). Uz navedena kretanja uvoza i izvoza Japan je rujnu završio sa trgovinskim deficitom od 123,0 milijardi jena (\$ 1,1 milijardu), dok su prognoze bile suficit od 54,0 milijardi jena. Cijene stambenih jedinica u Kini u 70 najvećih gradova u rujnu porasle su 8,4% na godišnjoj razini (kolovoz +8,8%), što je ujedno najsporiji rast od rujna prošle godine. EURUSD - valutnim parom trgovalo se u rasponu 1,1135/1,1179.




REZULTATI AUKCIJE TREZORSKIH ZAPISA MIN. FIN.

Broj dana	Volumen (u mil.)	K. s.	Cijena
u mil. kuna			
91	0,0	0,00%	0,000
182	0,0	0,00%	0,000
364	81,0	0,07%	99,935
u mil. eura			
91	0,0	0,00%	0,000
364	32,0	-0,05%	100,050

Rezultati aukcije na dan: 27.8.2019.

DOMAĆE OBVEZNICE RH	VALUTA	DOSPIJEĆE	BID	ASK	BID Yld %	ASK Yld%	Yld Δ 1mjes.
HRRHMFO203A8	HRK	05.03.2020.	102,47	102,61	0,05	-0,34	-1
HRRHMFO217A8	HRK	08.07.2021.	104,46	104,85	0,14	-0,09	1
HRRHMFO222A8	HRK	07.02.2022.	104,79	105,31	0,15	-0,06	0
HRRHMFO23BA4	HRK	27.11.2023.	106,43	107,15	0,17	0,00	-2
HRRHMFO257A4	HRK	09.07.2025.	123,99	124,79	0,26	0,14	-3
HRRHMFO26CA5	HRK	14.12.2026.	126,96	127,92	0,41	0,30	-6
HRRHMFO282A2	HRK	07.02.2028.	119,42	120,44	0,48	0,37	-6
HRRHMFO297A0	HRK	09.07.2029.	117,59	118,68	0,52	0,41	-5
HRRHMFO327A5	HRK	07.07.2032.	120,48	121,83	1,48	1,37	-7
HRRHMFO19BA2	EUR	29.11.2019.	100,50	100,64	0,41	-0,98	3
HRRHMFO203E0	EUR	05.03.2020.	102,21	102,51	0,48	-0,31	25
HRRHMFO222E0	EUR	05.02.2022.	100,70	101,30	0,19	-0,07	3
HRRHMFO227E9	EUR	22.07.2022.	117,34	118,06	0,17	-0,07	1
HRRHMFO247E7	EUR	10.07.2024.	125,67	126,65	0,27	0,09	-4

EUROOBVEZNICE RH	VALUTA	DOSPIJEĆE	BID	ASK	BID Yld %	ASK Yld%	Yld Δ 1mjes.
XS1028953989	EUR	30.05.2022.	110,13	110,50	-0,02	-0,15	-7
XS1117298916	EUR	11.03.2025.	114,67	115,10	0,25	0,18	2
XS1428088626	EUR	20.03.2027.	118,55	119,05	0,45	0,39	0
XS1713462668	EUR	15.06.2028.	118,54	119,05	0,50	0,45	0
XS1713475306	EUR	27.01.2030.	121,06	121,71	0,63	0,57	-1
XS0464257152	USD	05.11.2019.	100,14	100,38	2,50	-4,55	-303
XS0525827845	USD	14.07.2020.	103,00	103,35	2,43	1,95	-19
XS0607904264	USD	24.03.2021.	105,59	105,93	2,35	2,11	-9
XS0908769887	USD	04.04.2023.	110,41	110,87	2,34	2,21	2
XS0997000251	USD	26.01.2024.	114,82	115,29	2,32	2,22	0

GERMANY	VALUTA	DOSPIJEĆE	BID	ASK	BID Yld %	ASK Yld%	Yld Δ 1mjes.
1Y BUND	EUR	11.09.2020.	100,56	100,59	-0,63	-0,66	5
3Y BUND	EUR	07.10.2022.	102,07	102,10	-0,69	-0,70	7
5Y BUND	EUR	18.10.2024.	103,07	103,10	-0,60	-0,61	11
10Y BUND	EUR	15.08.2029.	103,45	103,48	-0,35	-0,35	18

USA	VALUTA	DOSPIJEĆE	BID	ASK	BID Yld %	ASK Yld%	Yld Δ 1mjes.
1Y UST	USD	08.10.2020.	1,53	1,51	1,57	1,55	5
3Y UST	USD	15.10.2022.	99,41	99,42	1,58	1,57	7
5Y UST	USD	30.09.2024.	99,58	99,59	1,59	1,59	11
10Y UST	USD	15.08.2029.	98,55	98,56	1,79	1,78	18

BURZOVNI PREGLED

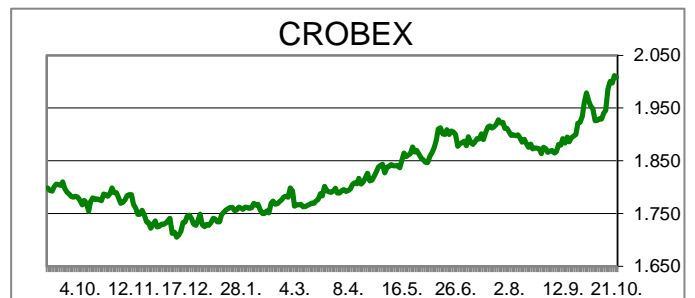
Vrijednost Crobexa: 2.008,19 | Postotna promjena: -0,24% | Redovni dionički promet: 8.598.234,00
 CROBEXprime 1.166,93 | CROBEXprime % -0,03% | CROBEX10 1.188,21 | CROBEX10 % -0,32%

KOMENTAR ZBIVANJA

Novi trgovinski tjedan na domaćem tržištu kapitala započeo je korekcijom važnijih dioničkih indeksa. Uz skromnu trgovinsku aktivnost Crobex je oslabio 0,24%, dok je Crobex10 na vrijednosti izgubio 0,32%. Dionicama je ostvaren redovni promet od 8,6 milijuna kuna uz dva izdanja trgovana milijunskim iznosima. Najtrgovanija je bila dionica Liburnia Riviere s prometom od 1,05 milijuna kuna uz rast cijene 0,43%. Podravka je bila druga najtrgovanija s prometom od 1,02 milijuna kuna. Na europskim burzama je prevladavao pozitivan sentiment uz rast važnijih dioničkih indeksa. Naznake da će polovicom idućeg mjeseca doći do potpisivanja parcijalnog trgovinskog sporazuma između Kine i SAD-a bile su pokretačem rasta dioničkih indeksa. Također, razvoj situacije oko Brexita, odnosno mogućnost da cijeli proces prođe uz dogovor obje strane, također je pridonio povećanoj potražnji za rizičnijom imovinom. Američki indeksi također su rasli na otvaranju trgovine na Wall Streetu uslijed optimizma povezanog s trgovinskim pregovorima s Kinom.

OBAVIJESTI SA ZSE

- Imperial Riviera d. d. - Obavijest o opozivu člana NO
- ADRIS GRUPA d. d. - Informacija o stjecanju vlastitih dionica PETROKEMIJA, d.d. - Očitovanje na upit radi promjene cijene
- INSTITUT IGH, d.d. - Očitovanje na upit ZSE radi promjene cijene
- HT d.d. - Informacija o stjecanju vlastitih dionica



TOP 5 DOBITNICI

Dionica	Cijena	Promjena	Promet
PTKM	60,00	20,0%	694.682,00
ULPL	34,20	11,8%	11.055,00
VIRO	101,00	6,3%	4.747,00
DLKV	4,99	4,0%	20.777,00
HBRL	13,30	3,9%	186,00

TOP 5 GUBITNICI

Dionica	Cijena	Promjena	Promet
IPKK	40,00	-25,9%	120,00
ULJN	0,68	-20,0%	2.367,00
GRNL	11,30	-13,1%	11,00
VLEN	7,25	-9,4%	46.458,00
DDJH	5,50	-8,3%	78.951,00

TOP 5 PO PROMETU

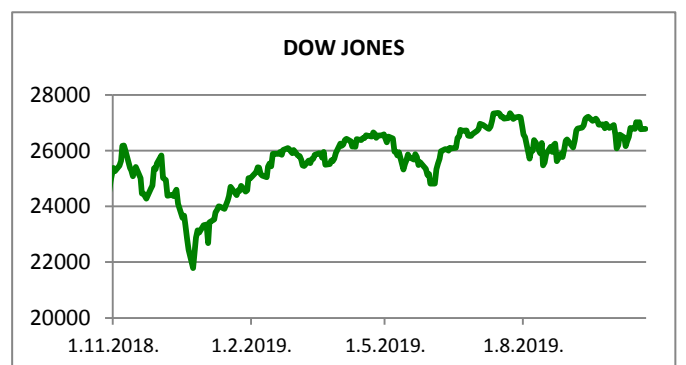
Dionica	Cijena	Promjena	Promet
LRH	4.700,00	0,4%	1.052.800,00
PODR	486,00	0,4%	1.020.293,00
KRAS	1.050,00	0,0%	851.660,00
PTKM	60,00	20,0%	694.682,00
HT	171,00	-0,6%	610.316,00

REGIONALNI BURZOVNI INDEKSI












INDEKS	ZEMLJA	IZNOS	DNEVNI Δ %	2019 Δ %
SBITOP		873,85	-0,15	8,54
MBI 10		4085,03	-3,28	17,76
MONEX		11367,66	0,00	4,86
SASX 10		856,98	0,76	36,67
BIRS		566,43	-0,09	0,17
BELEX 15		749,27	0,09	-1,63
SOFIX		563,83	-0,18	-5,15
BETI		9573,68	0,35	29,66
WIG 20		2178,57	0,64	-4,31
PX		1051,64	0,84	6,60
BUX		40881,93	0,14	4,45
ATX		3090,74	1,39	12,56

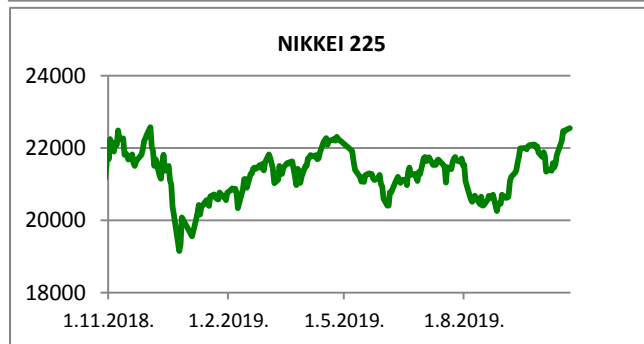
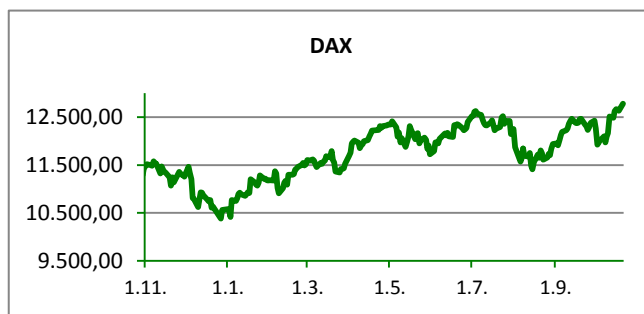
	CIJENA	DNEVNI Δ %	2019 Δ %
OTP BANK	13140,00	0,69	16,39

Fond	Cijena	DNEVNI Δ %
OTP meridijan 20	102,80 €	0,17%
OTP indeksni	50,04 kn	0,09%
OTP uravnoteženi	14,27 €	-0,14%
OTP e-start	101,73 €	0,00%
OTP start	133,20 kn	0,00%



SVJETSKI BURZOVNI INDEKSI

INDEKS	ZEMLJA	IZNOS	DNEVNI Δ %	2019 Δ %
Dow Jones Ind.		26784,84	0,05	14,82
S&P 500		3002,71	0,55	19,78
NASDAQ		8135,36	0,57	22,61
NIKKEI 225		22548,90	0,25	12,66
DAX		12778,31	1,15	21,02
CAC 40		5662,68	0,47	19,70
FTSE 100		7169,32	0,26	6,56
KOSPI 11		2064,84	0,20	1,17
HANG SANG		26725,68	0,02	3,40
AS51		6652,51	0,04	17,82
FTSE MIB		22495,05	0,78	22,76


TIM PRODAJE PROIZVODA RIZNICE

Edo Jurić 072 201 746 edo.juric@otpbanka.hr	Mirjana Dukić 072 201 749 mirjana.dukic@otpbanka.hr	Boris Bakalić 072 204 620 boris.bakalic@otpbanka.hr	Tomislav Vorkapić 072 204 626 tomislav.vorkapic@otpbanka.hr
--	--	--	--

Emil Slany
072 206 480
emil.slany@otpbanka.hr

TIM BROKERSKOG POSLOVANJA

Mišo Kalajžić 072 204 622 miso.kalajzic@otpbanka.hr	Jozo Leko 072 204 655 jozo.leko@otpbanka.hr
--	--