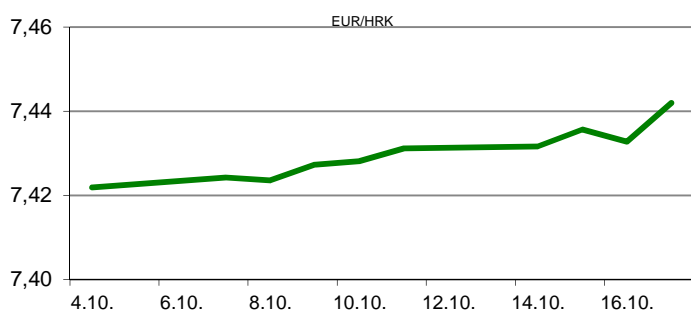


Ova publikacija izdana od OTP banke d.d. informativnog je karaktera, te ne može služiti kao financijski savjet ili preporuka za kupnju bilo koje imovine ili prava. Informacije, mišljenja, prognoze i projekcije dostupne u ovoj publikaciji podložne su promjenama podataka koje objavljuju korišteni izvori, bez obveze OTP banke d.d. da o takvoj promjeni obavijesti primatelja. OTP banka d.d. ne prihvaća odgovornost za štetu nastalu korištenjem sadržaja ove publikacije, te je istu zabranjeno distribuirati i umnožavati u cijelosti ili djelomično bez prethodne suglasnosti izdavaatelja.

DNEVNO FINANCIJSKO IZVJEŠĆE

ZBIVANJA NA DOMAĆEM TRŽIŠTU

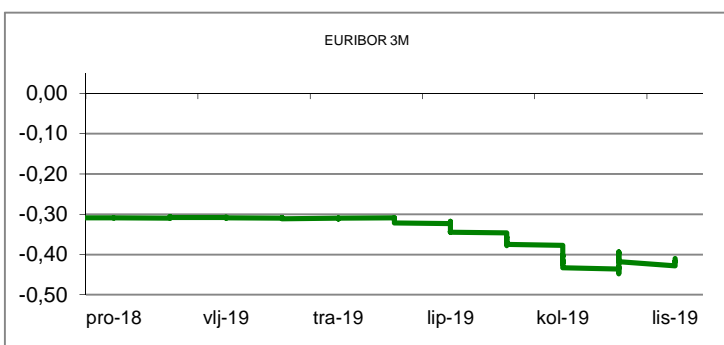
Posljednji ovojtedni radni dan na domaćem deviznom tržištu protekao je mirno uz uravnoteženu ponudu i potražnju za eurima. Valutnim parom EUR/HRK trgovalo se u sličnom rasponu kao jučer tj. 7,4320/7,4450. Prekonoćni kunski kamatanjak ZIBOR o/n porastao je za dva bazna boda i iznosi 0,29%. MF je za utorak 22.listopada najavilo aukciju trezorskih zapisa izraženih u kunama vrijednu 500 milijuna na rok od jedne godine, i aukciju zapisa izraženih u eurima vrijednu 30 milijuna također na jednu godinu.



MEĐUVALUTNI ODNOSI		18.10.2019 15:46	
EUR/USD	1,1141	USD/CHF	0,9873
GBP/USD	1,2869	EUR/CHF	1,1000

KAMATNJACI				
	Zibor	Euribor	Libor(USD)	Libor(CHF)
PREKONOĆNI	0,2900			
1MJ	0,3500	-0,4480	1,8503	-0,7948
3MJ	0,4200	-0,4100	1,9533	-0,7750
6MJ	0,4200	-0,3490	1,9518	-0,7060
12MJ	0,4800	-0,2940	1,9873	-0,5756

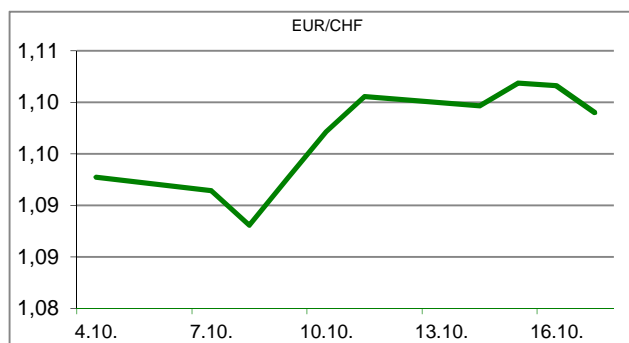
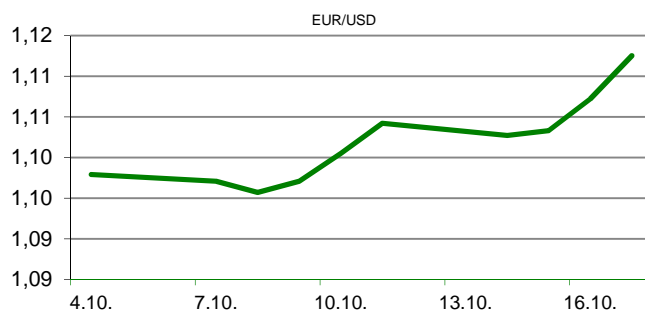
KAMATNI SWAP			
Ročnost	EUR (6M)	USD (3M)	CHF (6M)
1Y	-0,3691	1,7257	-0,7076
2Y	-0,3729	1,6060	-0,7066
3Y	-0,3500	1,5549	-0,6669
5Y	-0,2675	1,5395	-0,5527
10Y	0,0290	1,6571	-0,2044

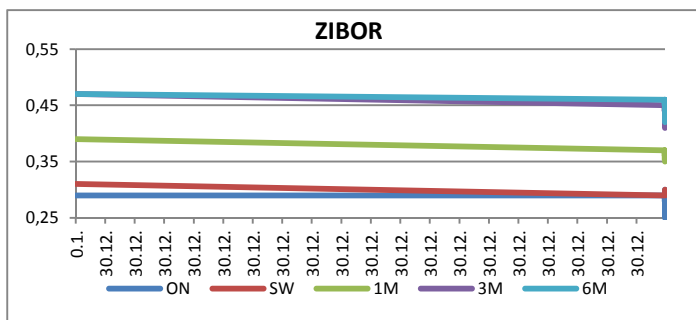


TRŽIŠNI TEČAJEVI	18.10.2019 15:46	
	Kupovni	Prodajni
EUR/HRK	7,4320	7,4450
USD/HRK	6,6703	6,6825
CHF/HRK	6,7564	6,7687
JPY/HRK	0,0615	0,0616

MEĐUNARODNO TRŽIŠTE

Čelnici 27 zemalja članica Europske unije su u četvrtak na sastanku na vrhu u Bruxelles-u jednoglasno odobrili novi revidirani dogovor o izlasku Velike Britanije iz EU. Tako bi Britanija mogla izaći iz EU na uređen način 31.listopada, ali taj dogovor trebao bi podržati i britanski parlament koji će zasjedati u subotu. Kinesko gospodarstvo u trećem kvartalu raslo je po stopi od 6% (Q2 6,2%) u odnosu na isto razdoblje prethodne godine, što je slabiji rast od očekivanja analitičara (6,1%), te najsporiji rast od prvog kvartala 1992. godine. Industrijska proizvodnja u Kini u rujnu porasla je 5,8% (prognoza 5,0%) u odnosu na isti mjesec prethodne godine, oporavivši se tako nakon što je u prethodnom mjesecu imala rast od samo 4,4%, objavio je kineski nacionalni statistički ured. Vijesti iz Kine završavamo izvješćem o kineskoj maloprodaji koja je u rujnu zabilježila porast od 7,8% (kolovoz 7,5%) na godišnjoj razini, što je bilo i u skladu s očekivanjima ekonomista. EURUSD - eurom se danas trgovalo naspram dolara nedaleko od najviših razina u posljednjih sedam tjedana, zbog nade ulagača da bi novi dogovor o Brexit-u mogao spriječiti recesiju u gospodarstvu euro zone. Raspon tečaja valutnog para bio je 1,1113/1,1152.





REZULTATI AUKCIJE TREZORSKIH ZAPISA MIN. FIN.			
Broj dana	Volumen (u mil.)	K. s.	Cijena
u mil. kuna			
91	0,0	0,00%	0,000
182	0,0	0,00%	0,000
364	81,0	0,07%	99,935
u mil. eura			
91	0,0	0,00%	0,000
364	32,0	-0,05%	100,050

Rezultati aukcije na dan: 27.8.2019.

DOMAĆE OBVEZNICE RH	VALUTA	DOSPIJEĆE	BID	ASK	BID Yld %	ASK Yld%	Yld Δ 1mjes.
HRRHMFO203A8	HRK	05.03.2020.	102,48	102,63	0,06	-0,32	-5
HRRHMFO217A8	HRK	08.07.2021.	104,47	104,86	0,14	-0,09	0
HRRHMFO222A8	HRK	07.02.2022.	104,79	105,31	0,16	-0,06	0
HRRHMFO23BA4	HRK	27.11.2023.	106,43	107,16	0,18	0,00	-2
HRRHMFO257A4	HRK	09.07.2025.	123,99	124,79	0,27	0,14	-4
HRRHMFO26CA5	HRK	14.12.2026.	126,97	127,92	0,42	0,30	-6
HRRHMFO282A2	HRK	07.02.2028.	119,42	120,44	0,48	0,37	-6
HRRHMFO297A0	HRK	09.07.2029.	117,60	118,68	0,52	0,41	-5
HRRHMFO327A5	HRK	07.07.2032.	120,53	121,88	1,47	1,37	-8
HRRHMFO19BA2	EUR	29.11.2019.	100,58	100,72	-0,27	-1,55	-48
HRRHMFO203E0	EUR	05.03.2020.	102,32	102,62	0,23	-0,55	8
HRRHMFO222E0	EUR	05.02.2022.	100,83	101,43	0,13	-0,12	-1
HRRHMFO227E9	EUR	22.07.2022.	117,47	118,19	0,13	-0,10	-1
HRRHMFO247E7	EUR	10.07.2024.	125,80	126,77	0,25	0,06	-6

EUROOBVEZNICE RH	VALUTA	DOSPIJEĆE	BID	ASK	BID Yld %	ASK Yld%	Yld Δ 1mjes.
XS1028953989	EUR	30.05.2022.	110,13	110,50	-0,01	-0,15	-10
XS1117298916	EUR	11.03.2025.	114,75	115,19	0,24	0,17	0
XS1428088626	EUR	20.03.2027.	118,70	119,20	0,43	0,37	-3
XS1713462668	EUR	15.06.2028.	118,64	119,15	0,49	0,44	-1
XS1713475306	EUR	27.01.2030.	121,37	122,04	0,60	0,54	-4
XS0464257152	USD	05.11.2019.	100,17	100,41	1,95	-4,50	-325
XS0525827845	USD	14.07.2020.	103,01	103,39	2,42	1,91	-19
XS0607904264	USD	24.03.2021.	105,63	105,97	2,33	2,09	-14
XS0908769887	USD	04.04.2023.	110,49	110,95	2,32	2,19	2
XS0997000251	USD	26.01.2024.	114,95	115,41	2,30	2,19	-3

GERMANY	VALUTA	DOSPIJEĆE	BID	ASK	BID Yld %	ASK Yld%	Yld Δ 1mjes.
1Y BUND	EUR	11.09.2020.	100,56	100,59	-0,62	-0,66	6
3Y BUND	EUR	07.10.2022.	102,09	102,13	-0,70	-0,71	8
5Y BUND	EUR	18.10.2024.	103,16	103,20	-0,62	-0,63	10
10Y BUND	EUR	15.08.2029.	103,83	103,87	-0,38	-0,39	13

USA	VALUTA	DOSPIJEĆE	BID	ASK	BID Yld %	ASK Yld%	Yld Δ 1mjes.
1Y UST	USD	08.10.2020.	1,54	1,53	1,58	1,57	6
3Y UST	USD	15.10.2022.	99,48	99,48	1,56	1,55	8
5Y UST	USD	30.09.2024.	99,72	99,73	1,56	1,56	10
10Y UST	USD	15.08.2029.	98,91	98,92	1,75	1,74	13

BURZOVNI PREGLED

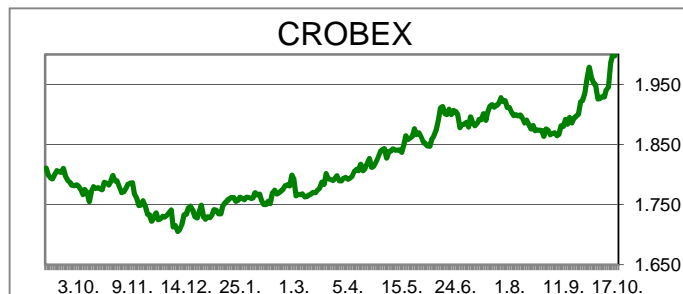
Vrijednost Crobexa: 2.013,05 | Postotna promjena: 0,09% | Redovni dionički promet: 8.574.377,00
 CROBEXprime 1.167,31 | CROBEXprime % 0,31% | CROBEX10 1.191,98 | CROBEX10 % 0,22%

KOMENTAR ZBIVANJA

Ovotjedna trgovina na Zagrebačkoj burzi, okončana je novim porastom glavnih dioničkih indeksa. Crobex je ojačao za 0,09%, dok je uži indeks Crobex10 uvećan za 0,22%. Dionicama je ukupno istrgovano 8,57 milijuna kuna, pri čemu su samo dva izdanja dosegla milijunski promet. Povlaštenom dionicom Adrisa je ukupno istrgovano 1,54 milijuna kuna, uz zaključnu cijenu od 500,00 kn. Drugi najtrgovaniji, Kraš, prikupilo je 1,42 milijuna kuna prometa, bez postotne promjene cijene i dan je zaključio na razini od 1.050,00 kn. Istovremeno, diljem važnih europskih tržišta, indeksi su uglavnom bilježili minuse. Fokus je i dalje na brexitu, za koji se činilo da je postignut dogovor s EU, ali sad isto treba potvrditi britanski parlament, gdje za sada još uvijek nema konsenzusa, pa neizvjesnost i dalje traje. Ulagачe je razočarao i podatak o rastu kineskog gospodarstva u trećem kvartalu od 6%, što je najsporije u zadnjih 30 godina. Wall Street je u međuvremenu otpočeo s trgovanjem s različitim predznacima dioničkih indeksa. Nejasan smjer kretanja, s jedne strane je posljedica lošijih podataka iz Kine, dok su s druge strane pojedine kompanije objavile rezultate nešto bolje od ranijih predviđanja.

OBAVIJESTI SA ZSE

- LIBURNIA RIVIERA HOTELI d. d. - Mišljenje Uprave LRH d.d. o ponudi za preuzimanje i Radničkog vijeća
- HOTELI VODICE d.d. - poziv na Glavnu skupštinu
- ERSTE&STEIERMÄRKISCHE BANK d. d. - Obavijest o novom članu Uprave
- VARTEKS d. d. - Obavijest o provedbi pripajanja



TOP 5 DOBITNICI

Dionica	Cijena	Promjena	Promet
ZVCV	41,80	13,0%	3.135,00
VLEN	8,00	8,8%	141.886,00
PTKM	50,00	7,8%	339.632,00
PIKR	75,00	6,4%	6.975,00
JDGT	1.400,00	6,1%	40.390,00

TOP 5 GUBITNICI

Dionica	Cijena	Promjena	Promet
PDBA	200,00	-13,0%	0,00
ULPL	30,60	-6,1%	0,00
JDPL	14,60	-5,8%	1.168,00
DDJH	6,00	-4,5%	105.211,00
LKPC	408,00	-4,2%	4.086,00

TOP 5 PO PROMETU

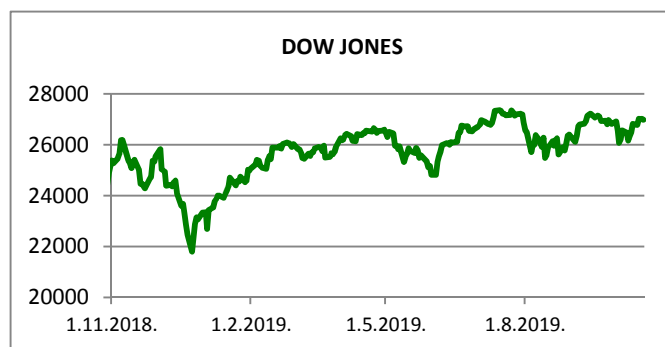
Dionica	Cijena	Promjena	Promet
ADRS2	500,00	0,0%	1.543.639,00
KRAS	1.050,00	0,0%	1.416.900,00
OPTE	6,85	4,6%	947.504,00
PODR	484,00	0,2%	569.520,00
HT	172,00	0,3%	471.159,00

REGIONALNI BURZOVNI INDEKSI				
INDEKS	ZEMLJA	IZNOS	DNEVNI Δ %	2019 Δ %
SBITOP		875,13	0,44	8,70
MBI 10		4223,74	-1,18	21,76
MONEX		11367,51	0,08	4,86
SASX 10		850,54	0,06	35,64
BIRS		566,96	-0,15	0,26
BELEX 15		748,57	0,10	-1,72
SOFIX		562,33	-0,24	-5,40
BETI		9561,31	0,03	29,49
WIG 20		2165,12	-0,40	-4,90
PX		1039,87	0,54	5,40
BUX		40732,00	0,04	4,07
ATX		3056,60	0,54	11,32












	CIJENA	DNEVNI Δ %	2019 Δ %
OTP BANK	13030,00	-0,31	15,41

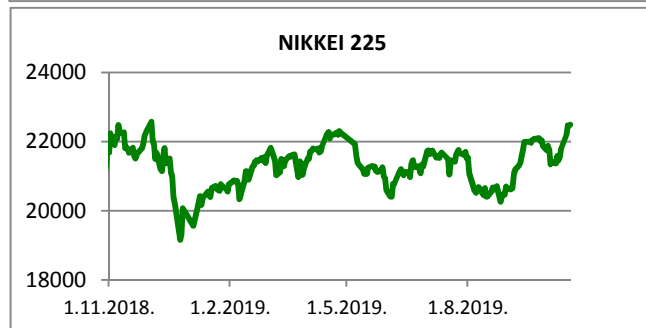
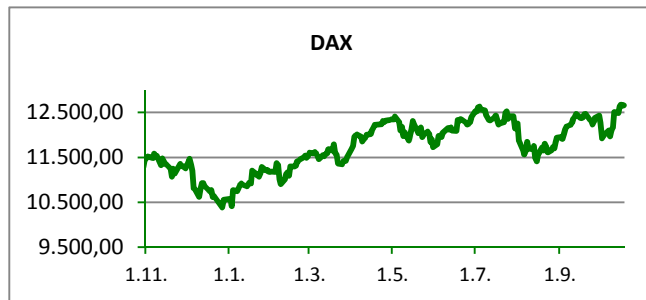
17.10.2019

Fond	Cijena	DNEVNI Δ %
OTP meridijan 20	102,63 €	0,38%
OTP indeksni	50,00 kn	0,64%
OTP uravnoteženi	14,29 €	0,02%
OTP e-start	101,74 €	0,00%
OTP start	133,20 kn	0,00%



SVJETSKI BURZOVNI INDEKSI

INDEKS	ZEMLJA	IZNOS	DNEVNI Δ %	2019 Δ %
Dow Jones Ind.		26988,20	-0,14	15,69
S&P 500		2996,64	-0,04	19,54
NASDAQ		8147,98	-0,11	22,80
NIKKEI 225		22492,68	0,18	12,38
DAX		12658,57	0,03	19,88
CAC 40		5640,57	-0,57	19,23
FTSE 100		7176,75	-0,08	6,67
KOSPI 11		2060,69	-0,83	0,96
HANG SANG		26719,58	-0,48	3,38
AS51		6649,68	-0,52	17,77
FTSE MIB		22369,15	-0,03	22,08



TIM PRODAJE PROIZVODA RIZNICE

Edo Jurić 072 201 746 edo.juric@otpbanka.hr	Mirjana Dukić 072 201 749 mirjana.dukic@otpbanka.hr	Boris Bakalić 072 204 620 boris.bakalic@otpbanka.hr	Tomislav Vorkapić 072 204 626 tomislav.vorkapic@otpbanka.hr
--	--	--	--

Emil Slany
072 206 480
emil.slany@otpbanka.hr

TIM BROKERSKOG POSLOVANJA

Mišo Kalajžić 072 204 622 miso.kalajzic@otpbanka.hr	Jozo Leko 072 204 655 jozo.leko@otpbanka.hr
--	--