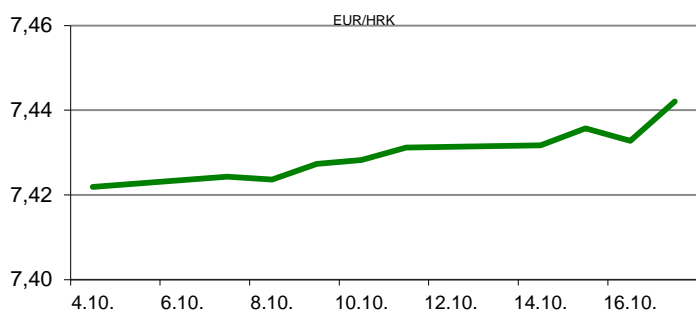


Ova publikacija izdana od OTP banke d.d. informativnog je karaktera, te ne može služiti kao financijski savjet ili preporuka za kupnju bilo koje imovine ili prava. Informacije, mišljenja, prognoze i projekcije dostupne u ovoj publikaciji podložne su promjenama podataka koje objavljuju korišteni izvori, bez obveze OTP banke d.d. da o takvoj promjeni obavijesti primatelja. OTP banka d.d. ne prihvaća odgovornost za štetu nastalu korištenjem sadržaja ove publikacije, te je istu zabranjeno distribuirati i umnožavati u cijelosti ili djelomično bez prethodne suglasnosti izdavatelja.

DNEVNO FINANCIJSKO IZVJEŠĆE

ZBIVANJA NA DOMAĆEM TRŽIŠTU

Na domaćem deviznom tržištu nakon jučerašnje pauze i stabilizacije tečaja, danas se ponovo pojavila nešto izraženija potražnja za eurima, te je došlo do novog porasta tečaja, Glavnina trgovanja valutnim parom EUR/HRK odvijala se u rasponu 7,4300/7,4450. Prekonoćni kunski kamatanjak ZIBOR o/n porastao je s 0,25% na 0,27%.



MEĐUVALUTNI ODNOSI		17.10.2019 16:07	
EUR/USD	1,1123	USD/CHF	0,9877
GBP/USD	1,2831	EUR/CHF	1,0986

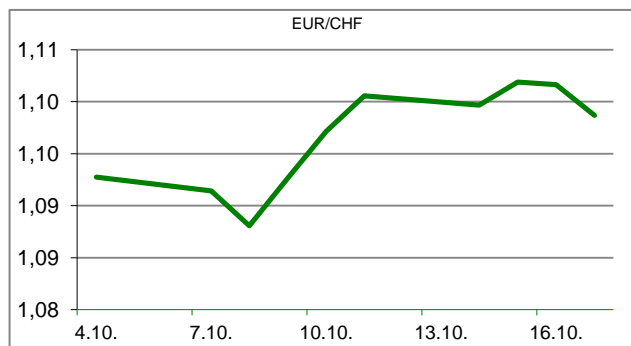
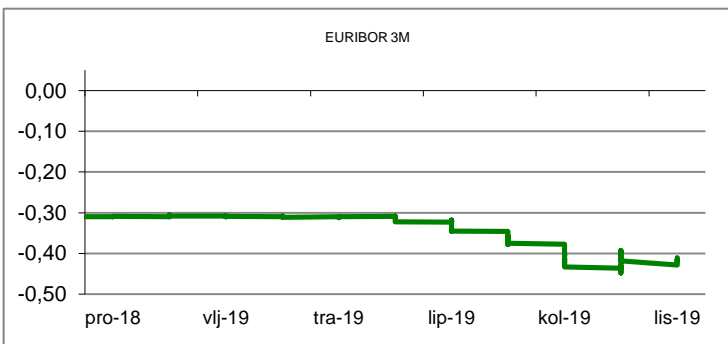
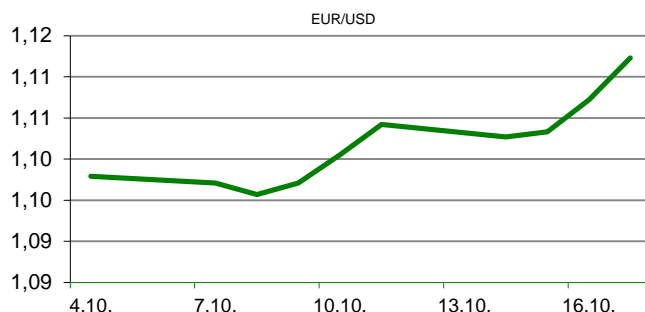
KAMATNJACI				
	Zibor	Euribor	Libor(USD)	Libor(CHF)
PREKONOĆNI	0,2700			
1MJ	0,3500	-0,4580	1,8464	-0,7982
3MJ	0,4200	-0,4100	1,9659	-0,7732
6MJ	0,4400	-0,3540	1,9745	-0,7052
12MJ	0,4800	-0,2990	1,9931	-0,5726

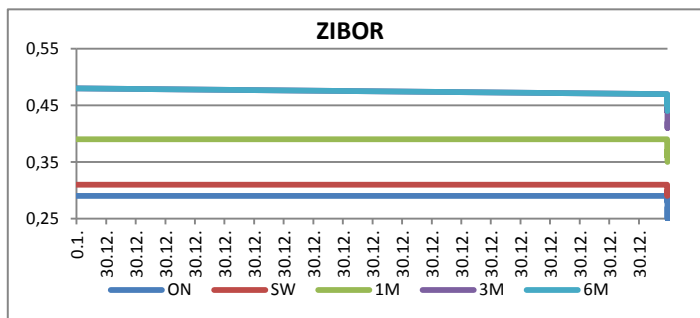
KAMATNI SWAP			
Ročnost	EUR (6M)	USD (3M)	CHF (6M)
1Y	-0,3725	1,7501	-0,7163
2Y	-0,3790	1,6298	-0,7099
3Y	-0,3571	1,5785	-0,6772
5Y	-0,2796	1,5560	-0,5585
10Y	0,0140	1,6675	-0,2124

TRŽIŠNI TEČAJEVI	17.10.2019 16:07	
	Kupovni	Prodajni
EUR/HRK	7,4300	7,4450
USD/HRK	6,6799	6,6933
CHF/HRK	6,7629	6,7769
JPY/HRK	0,0615	0,0616

MEĐUNARODNO TRŽIŠTE

Velika Britanija i Europska unija postigli su dogovor o Brexitu potvrdili su predsjednici europske komisije Jean-Claude Juncker i britanski premijer Boris Johnson. Detalji iz ugovora još nisu objavljeni. Nakon što ugovor bude i službeno predstavljen moraju ga odobriti europski parlament i britanski parlament. Maloprodaja u Velikoj Britaniji u kolovozu ostala je nepromijenjena na mjesečnoj razini (prognoza (0,0%), dok je na godišnjoj razini porasla 3,1% (prognoza 3,2%). Švicarski trgovinski suficit povećao se u rujnu na 4,02 milijarde chf sa 1,72 milijarde koliko je iznosio u kolovozu, izvjestio je švicarski federalni carinski ured. Izravne ino investicije u Kini (FDI) za razdoblje siječanj-rujan porasle su 6,5% u odnosu na isto razdoblje prethodne godine na 683,21 milijardi juana (\$ 96,27 milijardi). Samo za rujn ino investicije u Kini su porasle za 3,8% na 79,48 milijardi juana. Broj Amerikanaca koji su po prvi puta zatražili nakadu za nezaposlene (Initial Jobless Claim) u prethodnom tjednu povećao se 1.000 na 214.000 (prognoza 215.000), objavilo je američko ministarstvo rada. EURUSD - euro je danas ojačao naspram dolara dodirnuvši najveću razinu u poljednja dva mjeseca*, a raspon tečaja valutnog para bio je 1,1063/1,1139*.





REZULTATI AUKCIJE TREZORSKIH ZAPISA MIN. FIN.			
Broj dana	Volumen (u mil.)	K. s.	Cijena
u mil. kuna			
91	0,0	0,00%	0,000
182	0,0	0,00%	0,000
364	81,0	0,07%	99,935
u mil. eura			
91	0,0	0,00%	0,000
364	32,0	-0,05%	100,050

Rezultati aukcije na dan: 27.8.2019.

DOMAĆE OBVEZNICE RH	VALUTA	DOSPIJEĆE	BID	ASK	BID Yld %	ASK Yld%	Yld Δ 1mjes.
HRRHMFO203A8	HRK	05.03.2020.	102,50	102,65	0,06	-0,32	-6
HRRHMFO217A8	HRK	08.07.2021.	104,48	104,88	0,13	-0,09	-1
HRRHMFO222A8	HRK	07.02.2022.	104,79	105,35	0,16	-0,08	-1
HRRHMFO23BA4	HRK	27.11.2023.	106,42	107,21	0,18	-0,01	-3
HRRHMFO257A4	HRK	09.07.2025.	124,00	124,80	0,27	0,14	-4
HRRHMFO26CA5	HRK	14.12.2026.	126,97	127,92	0,42	0,30	-6
HRRHMFO282A2	HRK	07.02.2028.	119,43	120,44	0,48	0,37	-6
HRRHMFO297A0	HRK	09.07.2029.	117,60	118,66	0,52	0,41	-5
HRRHMFO327A5	HRK	07.07.2032.	120,52	121,88	1,47	1,37	-8
HRRHMFO19BA2	EUR	29.11.2019.	100,63	100,74	-0,52	-1,55	-77
HRRHMFO203E0	EUR	05.03.2020.	102,38	102,65	0,13	-0,57	-6
HRRHMFO222E0	EUR	05.02.2022.	100,81	101,33	0,15	-0,08	1
HRRHMFO227E9	EUR	22.07.2022.	117,47	118,13	0,14	-0,08	0
HRRHMFO247E7	EUR	10.07.2024.	125,85	126,80	0,24	0,06	-7

EUROOBVEZNICE RH	VALUTA	DOSPIJEĆE	BID	ASK	BID Yld %	ASK Yld%	Yld Δ 1mjes.
XS1028953989	EUR	30.05.2022.	110,02	110,48	0,03	-0,14	-7
XS1117298916	EUR	11.03.2025.	114,84	115,26	0,23	0,15	-1
XS1428088626	EUR	20.03.2027.	118,71	119,21	0,43	0,37	-3
XS1713462668	EUR	15.06.2028.	118,68	119,19	0,49	0,44	-2
XS1713475306	EUR	27.01.2030.	121,44	122,09	0,59	0,53	-6
XS0464257152	USD	05.11.2019.	100,17	100,41	2,20	-3,79	-292
XS0525827845	USD	14.07.2020.	103,04	103,42	2,40	1,89	-19
XS0607904264	USD	24.03.2021.	105,64	105,99	2,33	2,08	-14
XS0908769887	USD	04.04.2023.	110,47	110,93	2,33	2,20	2
XS0997000251	USD	26.01.2024.	114,93	115,39	2,30	2,20	-3

GERMANY	VALUTA	DOSPIJEĆE	BID	ASK	BID Yld %	ASK Yld%	Yld Δ 1mjes.
1Y BUND	EUR	11.09.2020.	100,55	100,58	-0,61	-0,64	4
3Y BUND	EUR	07.10.2022.	102,11	102,15	-0,70	-0,71	7
5Y BUND	EUR	18.10.2024.	103,23	103,26	-0,64	-0,64	7
10Y BUND	EUR	15.08.2029.	104,00	104,03	-0,40	-0,40	8

USA	VALUTA	DOSPIJEĆE	BID	ASK	BID Yld %	ASK Yld%	Yld Δ 1mjes.
1Y UST	USD	08.10.2020.	1,55	1,54	1,59	1,58	4
3Y UST	USD	15.10.2022.	99,39	99,40	1,58	1,58	7
5Y UST	USD	30.09.2024.	99,61	99,62	1,58	1,58	7
10Y UST	USD	15.08.2029.	98,77	98,78	1,76	1,76	8

BURZOVNI PREGLED

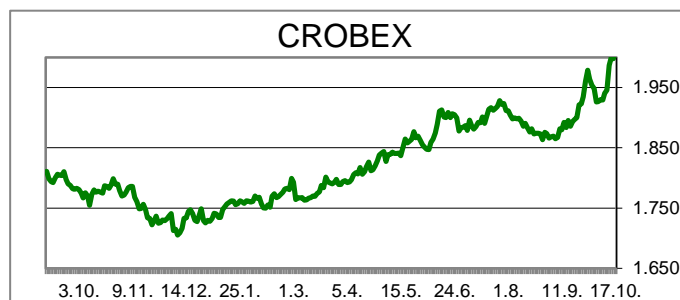
Vrijednost Crobexa: 2.011,29 | Postotna promjena: 0,68% | Redovni dionički promet: 12.455.155,00
 CROBEXprime 1.163,75 | CROBEXprime % 0,76% | CROBEX10 1.189,34 | CROBEX10 % 0,70%

KOMENTAR ZBIVANJA

Solidna trgovinska aktivnost uz rast dioničkih indeksa čini kratak sažetak današnjeg trgovanja na Zagrebačkoj burzi. Crobex je ojačao 0,68%, te zaključio dan na razini od 2011 bodova, dok je Crobex10 ostvario rast vrijednosti od 0,7%. Četiri izdanja trgovana su milijunskim iznosima, a dionicama je ostvaren redovni promet od 12,5 milijuna kuna. Povlaštena dionica Adris grupe bila je najtrgovanije izdanje dana s prometom od 2,3 milijuna kuna bez postotne promjene cijene. Atlantic grupa bila je druga najtrgovanija s prometom od 1,76 milijuna kuna uz rast cijene 3,85%. Na europskim burzama prevladavao je pozitivan sentiment uz rast dioničkih indeksa. Objava informacije o postizanju dogovora u svezi Brexita između V. Britanije i EU dala je poticaj rastu dioničkih indeksa. Zbog postizanja dogovora u svezi Brexita ojačali su i američki dionički indeksi na otvaranju trgovanja. Dodatan poticaj rastu stigao je i od objave soldinih poslovnih izvješća (Morgan Stanley, Netflix) koji su geopolitičke tenzije gurnule u drugi plan.

OBAVIJESTI SA ZSE

Kutjevo d.d. - poziv na Glavnu skupštinu
 ATLANTIC GRUPA d.d. - odluke Glavne skupštine
 ADRIS GRUPA d. d. - Informacija o stjecanju vlastitih dionica
 Privredna banka Zagreb d.d. - poziv na Glavnu skupštinu



TOP 5 DOBITNICI

Dionica	Cijena	Promjena	Promet
ULPL	32,60	9,4%	10.512,00
JDPL	15,50	9,2%	1.562,00
FMPS	12,00	9,1%	600.000,00
SLRS	570,00	8,6%	2.850,00
HTCP	520,00	7,4%	36.040,00

TOP 5 GUBITNICI

Dionica	Cijena	Promjena	Promet
RIZO	4,00	-20,0%	1.668,00
JDTC	12,00	-14,3%	1.116,00
CRAL	34,00	-2,9%	2.244,00
ATPL	455,00	-2,6%	127.736,00
ARNT	368,00	-1,1%	537.770,00

TOP 5 PO PROMETU

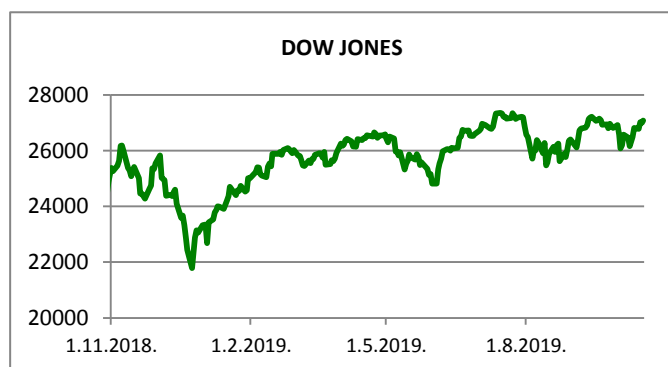
Dionica	Cijena	Promjena	Promet
ADRS2	500,00	0,0%	2.272.372,00
ATGR	1.350,00	3,9%	1.756.440,00
RIVP	38,30	0,5%	1.673.446,00
PODR	483,00	-0,4%	1.116.538,00
KRAS	1.050,00	0,0%	648.670,00

REGIONALNI BURZOVNI INDEKSI












INDEKS	ZEMLJA	IZNOS	DNEVNI Δ %	2019 Δ %
SBITOP		871,28	0,05	8,23
MBI 10		4274,24	-0,12	23,21
MONEX		11358,70	-0,91	4,78
SASX 10		850,05	-0,32	35,56
BIRS		567,82	0,19	0,41
BELEX 15		747,83	0,35	-1,82
SOFIX		563,67	0,64	-5,18
BETI		9556,65	0,48	29,43
WIG 20		2173,46	0,81	-4,53
PX		1034,84	0,77	4,89
BUX		40652,56	0,61	3,87
ATX		3051,98	0,28	11,15

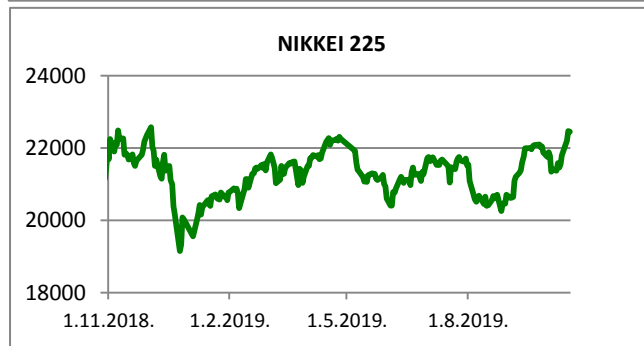
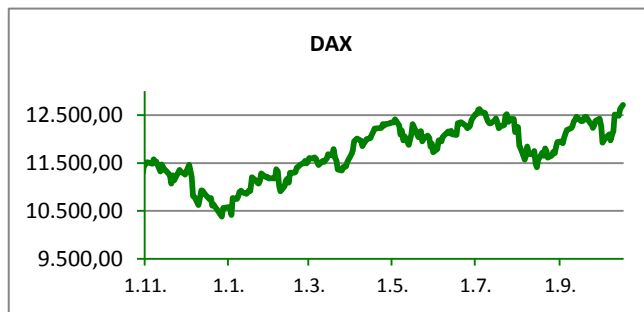
	CIJENA	DNEVNI Δ %	2019 Δ %
OTP BANK	13010,00	-0,84	15,23

Fond	Cijena	DNEVNI Δ %
OTP meridijan 20	102,24 €	-0,02%
OTP indeksni	49,68 kn	-0,15%
OTP uravnoteženi	14,29 €	-0,01%
OTP e-start	101,74 €	0,00%
OTP start	133,20 kn	0,00%



SVJETSKI BURZOVNI INDEKSI

INDEKS	ZEMLJA	IZNOS	DNEVNI Δ %	2019 Δ %
Dow Jones Ind.		27085,39	0,31	16,11
S&P 500		3007,10	0,58	19,96
NASDAQ		8173,26	0,60	23,18
NIKKEI 225		22451,86	-0,09	12,18
DAX		12711,70	0,33	20,39
CAC 40		5698,06	0,02	20,45
FTSE 100		7227,65	0,83	7,42
KOSPI 11		2077,94	-0,23	1,81
HANG SANG		26848,49	0,69	3,88
AS51		6684,68	-0,77	18,39
FTSE MIB		22481,65	0,24	22,69


TIM PRODAJE PROIZVODA RIZNICE

Edo Jurić
072 201 746
edo.juric@otpbanka.hr

Mirjana Dukić
072 201 749
mirjana.dukic@otpbanka.hr

Boris Bakalić
072 204 620
boris.bakalic@otpbanka.hr

Tomislav Vorkapić
072 204 626
tomislav.vorkapic@otpbanka.hr

Emil Slany
072 206 480
emil.slany@otpbanka.hr

TIM BROKERSKOG POSLOVANJA

Mišo Kalajžić
072 204 622
miso.kalajzic@otpbanka.hr

Jozo Leko
072 204 655
jozo.leko@otpbanka.hr