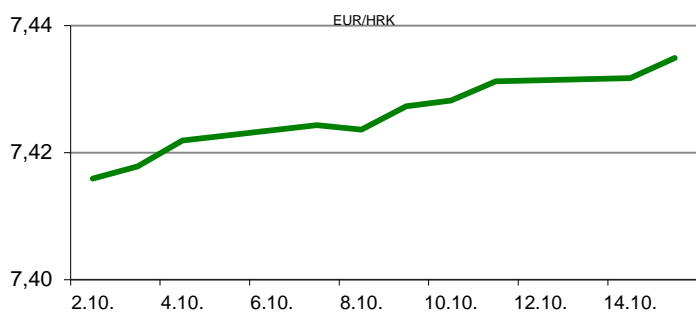


Ova publikacija izdana od OTP banke d.d. informativnog je karaktera, te ne može služiti kao financijski savjet ili preporuka za kupnju bilo koje imovine ili prava. Informacije, mišljenja, prognoze i projekcije dostupne u ovoj publikaciji podložne su promjenama podataka koje objavljuju korišteni izvori, bez obveze OTP banke d.d. da o takvoj promjeni obavijesti primatelja. OTP banka d.d. ne prihvaća odgovornost za štetu nastalu korištenjem sadržaja ove publikacije, te je istu zabranjeno distribuirati i umnožavati u cijelosti ili djelomično bez prethodne suglasnosti izdavatelja.

DNEVNO FINANCIJSKO IZVJEŠĆE

ZBIVANJA NA DOMAĆEM TRŽIŠTU

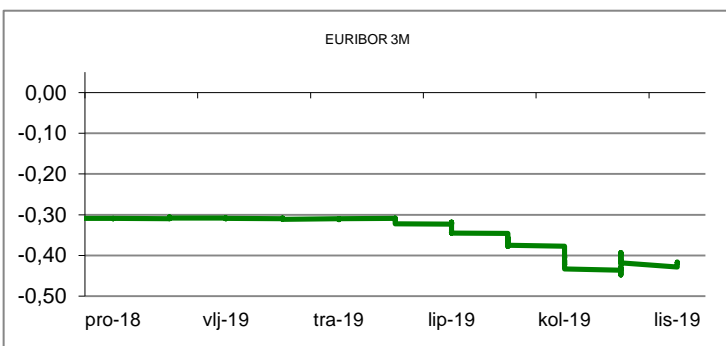
Na domaćem deviznom tržištu danas se pojačanoj potražnji za stranim sredstvima plaćanja uz korporativni sektor pridružio i institucionalni, što je dovelo do daljnjeg porasta tečaja. Valutnim parom EUR/HRK tako se trgovalo iznad razina koje su bile u proteklom radnom danu tj. u rasponu 7,4250/7,4400. Prekonoćni kunkski kamatnjak ZIBOR o/n zadržao se na razini od 0,28%.



MEĐUVALUTNI ODNOSI		15.10.2019 15:23	
EUR/USD	1,0998	USD/CHF	0,9982
GBP/USD	1,2643	EUR/CHF	1,0977

KAMATNJACI				
	Zibor	Euribor	Libor(USD)	Libor(CHF)
PREKONOĆNI	0,2800			
1MJ	0,3700	-0,4680	1,8891	-0,7998
3MJ	0,4500	-0,4160	2,0021	-0,7776
6MJ	0,4600	-0,3530	1,9773	-0,7166
12MJ	0,5000	-0,3010	1,9741	-0,5972

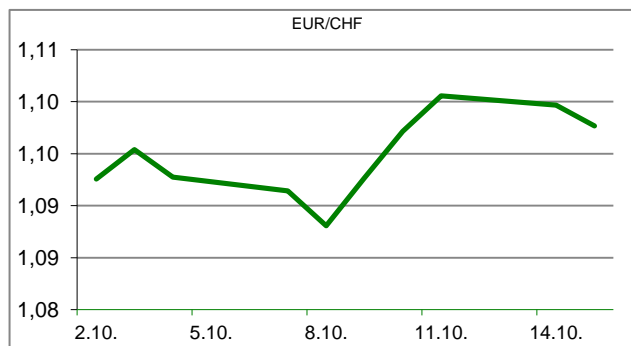
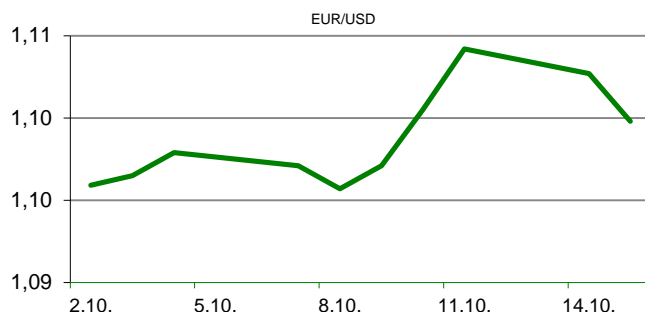
KAMATNI SWAP			
Ročnost	EUR (6M)	USD (3M)	CHF (6M)
1Y	-0,3910	1,7493	-0,7259
2Y	-0,4078	1,6070	-0,7307
3Y	-0,3771	1,5480	-0,7038
5Y	-0,3253	1,5189	-0,5982
10Y	-0,0403	1,6197	-0,2900

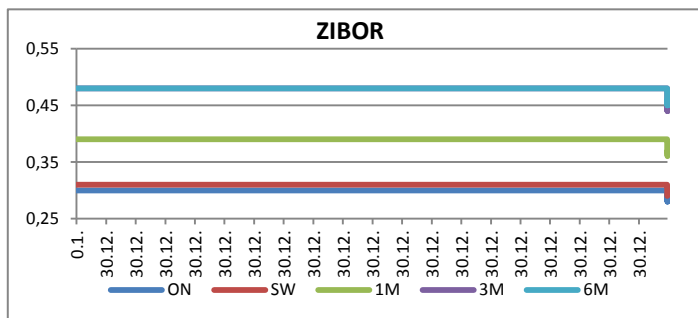


TRŽIŠNI TEČAJEVI	15.10.2019 15:23	
	Kupovni	Prodajni
EUR/HRK	7,4250	7,4400
USD/HRK	6,7512	6,7655
CHF/HRK	6,7640	6,7779
JPY/HRK	0,0623	0,0624

MEĐUNARODNO TRŽIŠTE

Raspoloženje njemačkih investitora u listopadu pogoršalo se manje od očekivanja, unatoč zabrinutosti da najjače europsko gospodarstvo možda klizi u recesiju. Naime, indeks raspoloženja investitora (ZEW Economic Sentiment) za listopad pao je na -22,8 bodova s -22,5 koliko je iznosio u prethodnom mjesecu, dok su očekivanja ekonomista bila pad na -26,0 bodova. Stopa nezaposlenosti u Velikoj Britaniji (ILO Unemployment Rate) neočekivano je porasla u kolovozu na 3,9% s srpanjskih 3,8% (najniža stopa nezaposlenosti od sredine 1970.g.), dok su očekivanja analitičara bila zadržavanje na 3,8%. Inflacija u Kini mjerena indeksom maloprodajnih cijena (CPI) u rujnu na godišnjoj razini porasla je na 3% (prognoza 2,9%) sa 2,8%, koliko je iznosila u kolovozu. To je ujedno i najveće povećanje inflacije od listopada 2013.g. kada je porasla na 3,2%. EURUSD - valutnim parom danas se trgovalo oprezno, a dolar je blago ojačao jer je splasnulo početni optimizam glede američko-kineskih trgovinskih pregovore. Naime, ništa od prve faze pregovora još nije stavljeno na papir, a obje strane su poručile da je još preostalo puno posla. Raspon tečaja bio je 1,0994/1,1045.





REZULTATI AUKCIJE TREZORSKIH ZAPISA MIN. FIN.			
Broj dana	Volumen (u mil.)	K. s.	Cijena
u mil. kuna			
91	0,0	0,00%	0,000
182	0,0	0,00%	0,000
364	81,0	0,07%	99,935
u mil. eura			
91	0,0	0,00%	0,000
364	32,0	-0,05%	100,050

Rezultati aukcije na dan: 27.8.2019.

DOMAĆE OBVEZNICE RH	VALUTA	DOSPIJEĆE	BID	ASK	BID Yld %	ASK Yld%	Yld Δ 1mjes.
HRRHMFO203A8	HRK	05.03.2020.	102,56	102,70	0,10	-0,26	13
HRRHMFO217A8	HRK	08.07.2021.	104,51	104,90	0,14	-0,09	0
HRRHMFO222A8	HRK	07.02.2022.	104,83	105,38	0,15	-0,08	-1
HRRHMFO23BA4	HRK	27.11.2023.	106,43	107,21	0,18	0,00	-3
HRRHMFO257A4	HRK	09.07.2025.	123,98	124,80	0,28	0,15	-3
HRRHMFO26CA5	HRK	14.12.2026.	126,98	127,93	0,42	0,30	-7
HRRHMFO282A2	HRK	07.02.2028.	119,43	120,45	0,49	0,37	-7
HRRHMFO297A0	HRK	09.07.2029.	117,62	118,69	0,52	0,41	-5
HRRHMFO327A5	HRK	07.07.2032.	120,42	121,77	1,48	1,38	-7
HRRHMFO19BA2	EUR	29.11.2019.	100,66	100,79	-0,22	-1,34	-46
HRRHMFO203E0	EUR	05.03.2020.	102,44	102,74	0,15	-0,60	-8
HRRHMFO222E0	EUR	05.02.2022.	100,80	101,35	0,15	-0,08	-1
HRRHMFO227E9	EUR	22.07.2022.	117,52	118,19	0,15	-0,07	-1
HRRHMFO247E7	EUR	10.07.2024.	125,90	126,95	0,24	0,05	-9

EUROOBVEZNICE RH	VALUTA	DOSPIJEĆE	BID	ASK	BID Yld %	ASK Yld%	Yld Δ 1mjes.
XS1028953989	EUR	30.05.2022.	110,17	110,53	-0,01	-0,14	-6
XS1117298916	EUR	11.03.2025.	115,02	115,39	0,20	0,14	-3
XS1428088626	EUR	20.03.2027.	119,14	119,62	0,38	0,32	-5
XS1713462668	EUR	15.06.2028.	119,02	119,53	0,46	0,40	-5
XS1713475306	EUR	27.01.2030.	121,82	122,50	0,56	0,50	-7
XS0464257152	USD	05.11.2019.	100,21	100,45	2,41	-2,25	-203
XS0525827845	USD	14.07.2020.	103,06	103,43	2,42	1,94	-14
XS0607904264	USD	24.03.2021.	105,67	106,03	2,34	2,09	-13
XS0908769887	USD	04.04.2023.	110,45	110,91	2,34	2,21	3
XS0997000251	USD	26.01.2024.	114,90	115,38	2,32	2,21	-1

GERMANY	VALUTA	DOSPIJEĆE	BID	ASK	BID Yld %	ASK Yld%	Yld Δ 1mjes.
1Y BUND	EUR	11.09.2020.	100,55	100,58	-0,61	-0,64	3
3Y BUND	EUR	07.10.2022.	102,22	102,26	-0,74	-0,75	3
5Y BUND	EUR	18.10.2024.	103,47	103,50	-0,68	-0,69	2
10Y BUND	EUR	15.08.2029.	104,62	104,65	-0,46	-0,46	-1

USA	VALUTA	DOSPIJEĆE	BID	ASK	BID Yld %	ASK Yld%	Yld Δ 1mjes.
1Y UST	USD	08.10.2020.	1,58	1,57	1,62	1,61	3
3Y UST	USD	15.10.2022.	99,48	99,49	1,55	1,55	3
5Y UST	USD	30.09.2024.	99,81	99,82	1,54	1,54	2
10Y UST	USD	15.08.2029.	99,17	99,20	1,72	1,71	-1

BURZOVNI PREGLED

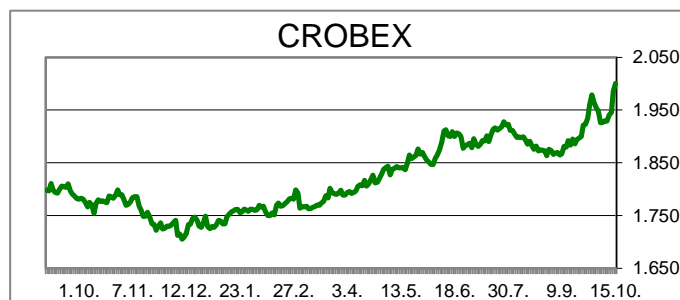
Vrijednost Crobexa: 2.000,79 | Postotna promjena: 0,73% | Redovni dionički promet: 17.176.325,00
 CROBEXprime 1.155,94 | CROBEXprime % 0,34% | CROBEX10 1.185,26 | CROBEX10 % 0,53%

KOMENTAR ZBIVANJA

Na Zagrebačkoj burzi nastavljen je solidan rast dioničkih indeksa. Crobex je danas ojačao 0,73%, te je dan zaključio na razini iznad 2000 bodova, dok je Crobex10 na vrijednosti dobio 0,53%. Šest izdanja trgovano je milijunskim iznosima, a dionicama je ostvaren redovni promet od 17,2 milijuna kuna. Ht je predvodio listu najtrgovanijih izdanja s prometom od 3,2 milijuna kuna uz rast cijene 0,3%. Potom je slijedila Liburnija Riviera s tržišnih 2,6 milijuna kuna bez postotne promjene cijene. Na europskim burzama prevladavao je pozitivan sentiment uz rast dioničkih indeksa. Rast dioničkih indeksa bio je posljedica pozitivnih očekivanja kako će doći do dogovora na relaciji EU - V. Britanija u svezi tzv. Brexita. Rast dioničkih indeksa nije poremetila ni objava slabijeg podatka o ZEW indeksu raspoloženja investitora u Njemačkoj te slabijem od očekivanja podatka s tržišta rada u V. Britaniji. Američki dionički indeksi također su rasli na otvaranju trgovanja na Wall Streetu, a rast je potaknut objavama solidnih poslovnih izvješća za proteklo tromjesečje.

OBAVIJESTI SA ZSE

KONČAR, d.d. - Ugovor o obavljanju poslova specijalista
 Meritus ulaganja d.d. - Obavijest o izboru matične države članice
 ZAIF Breza d.d. - struktura portfelja i NAV
 ŽITNJAK d.d. - Protuprijedlog dioničara na prijedlog odluke Glavne skupštine



TOP 5 DOBITNICI

Dionica	Cijena	Promjena	Promet
JDPL	14,90	12,0%	0,00
SNBA	51,00	9,9%	33.844,00
HPB	565,00	5,6%	110.945,00
HHLD	4,20	5,0%	19.072,00
TUHO	2.660,00	4,7%	53.200,00

TOP 5 GUBITNICI

Dionica	Cijena	Promjena	Promet
RIZO	5,00	-13,8%	0,00
ULPL	32,60	-8,9%	4.622,00
DLKV	5,00	-3,1%	47.787,00
BD62	12,70	-2,3%	3.810,00
SLPF	23,20	-1,7%	17.423,00

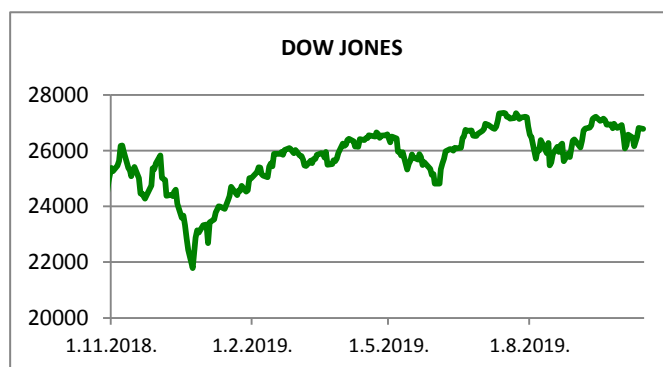
TOP 5 PO PROMETU

Dionica	Cijena	Promjena	Promet
HT	170,00	0,3%	3.192.757,00
LRH	4.680,00	0,0%	2.620.800,00
KRAS	1.050,00	1,9%	2.330.630,00
PODR	481,00	0,4%	1.423.025,00
ADRS2	502,00	1,0%	1.414.566,00












REGIONALNI BURZOVNI INDEKSI				
INDEKS	ZEMLJA	IZNOS	DNEVNI Δ %	2019 Δ %
SBITOP		871,40	-0,09	8,24
MBI 10		4256,59	-1,22	22,70
MONEX		11368,51	0,12	4,87
SASX 10		852,21	0,64	35,91
BIRS		567,67	-0,13	0,39
BELEX 15		742,41	-0,45	-2,53
SOFIX		560,90	-0,15	-5,65
BETI		9541,62	0,25	29,23
WIG 20		2156,01	0,35	-5,30
PX		1016,79	-0,27	3,06
BUX		40589,79	-0,35	3,71
ATX		2996,86	-0,18	9,14

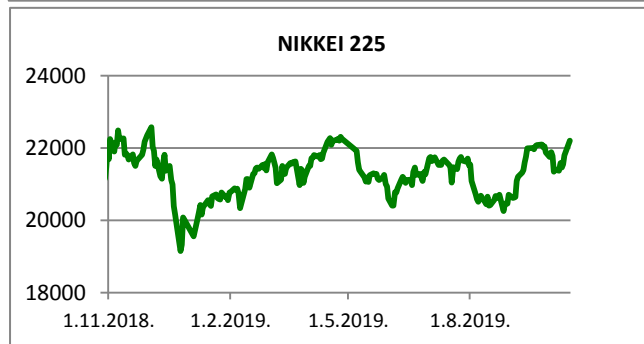
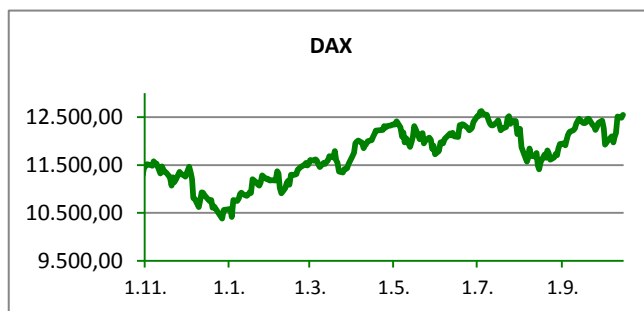
	CIJENA	DNEVNI Δ %	2019 Δ %
OTP BANK	13110,00	-0,68	16,12

Fond	Cijena	DNEVNI Δ %
OTP meridijan 20	102,13 €	0,12%
OTP indeksni	49,41 kn	1,92%
OTP uravnoteženi	14,31 €	0,04%
OTP e-start	101,74 €	0,00%
OTP start	133,21 kn	0,00%



SVJETSKI BURZOVNI INDEKSI

INDEKS	ZEMLJA	IZNOS	DNEVNI Δ %	2019 Δ %
Dow Jones Ind.		26787,36	-0,11	14,83
S&P 500		2966,15	-0,14	18,32
NASDAQ		8048,65	-0,10	21,30
NIKKEI 225		22207,21	1,87	10,95
DAX		12544,53	0,46	18,80
CAC 40		5673,13	0,53	19,92
FTSE 100		7185,43	-0,39	6,80
KOSPI 11		2068,17	0,04	1,33
HANG SANG		26503,93	-0,07	2,55
AS51		6652,01	0,14	17,81
FTSE MIB		22207,85	0,50	21,20


TIM PRODAJE PROIZVODA RIZNICE

Edo Jurić 072 201 746 edo.juric@otpbanka.hr	Mirjana Dukić 072 201 749 mirjana.dukic@otpbanka.hr	Boris Bakalić 072 204 620 boris.bakalic@otpbanka.hr	Tomislav Vorkapić 072 204 626 tomislav.vorkapic@otpbanka.hr
--	--	--	--

Emil Slany
072 206 480
emil.slany@otpbanka.hr

TIM BROKERSKOG POSLOVANJA

Mišo Kalajžić 072 204 622 miso.kalajzic@otpbanka.hr	Jozo Leko 072 204 655 jozo.leko@otpbanka.hr
--	--