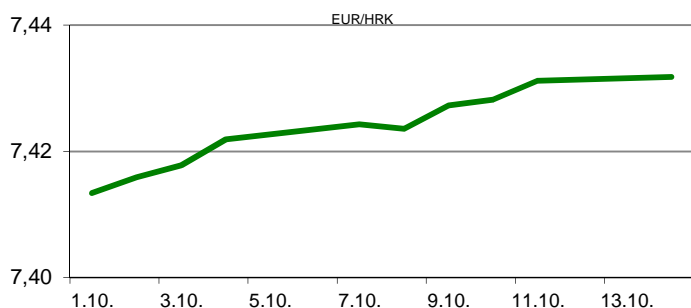


Ova publikacija izdana od OTP banke d.d. informativnog je karaktera, te ne može služiti kao financijski savjet ili preporuka za kupnju bilo koje imovine ili prava. Informacije, mišljenja, prognoze i projekcije dostupne u ovoj publikaciji podložne su promjenama podataka koje objavljuju korišteni izvori, bez obveze OTP banke d.d. da o takvoj promjeni obavijesti primatelja. OTP banka d.d. ne prihvaća odgovornost za štetu nastalu korištenjem sadržaja ove publikacije, te je istu zabranjeno distribuirati i umnožavati u cijelosti ili djelomično bez prethodne suglasnosti izdavaatelja.

DNEVNO FINANCIJSKO IZVJEŠĆE

ZBIVANJA NA DOMAĆEM TRŽIŠTU

Novi tjedan na domaćem deviznom tržištu započeo je s pojačanom korporativnom potražnjom za eurima, što je izazvalo daljnji porast tečaja EURHRK. Glavnina trgovanja odvijala se u rasponu 7,4220/7,4340* (*6-mjesečni maksimum). Prekonoćni ZIBOR pao je za dva bazna boda na 0,28%. Prema najnovijim podacima DZS-a u rujnu je na godišnjoj razini nastavljen pad proizvođačkih cijena industrijskih proizvoda za 0,4% (kolovoz -0,3%).



MEĐUVALUTNI ODNOSI		14.10.2019 15:42	
EUR/USD	1,1023	USD/CHF	0,9965
GBP/USD	1,2583	EUR/CHF	1,0984

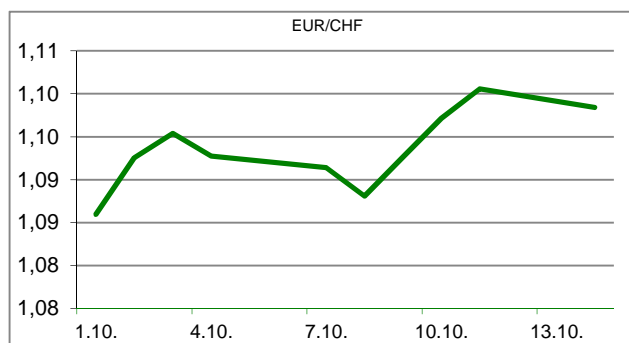
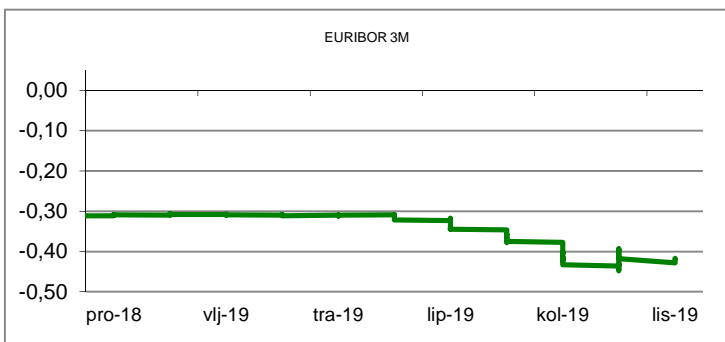
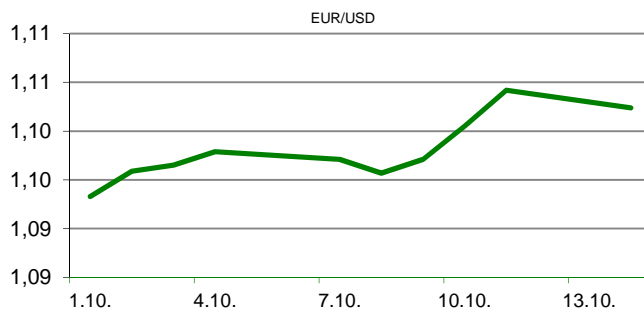
KAMATNJACI				
	Zibor	Euribor	Libor(USD)	Libor(CHF)
PREKONOĆNI	0,2800			
1MJ	0,3700	-0,4730	1,8908	-0,7952
3MJ	0,4500	-0,4180	2,0009	-0,7800
6MJ	0,4600	-0,3580	1,9780	-0,7144
12MJ	0,5000	-0,3030	1,9731	-0,5938

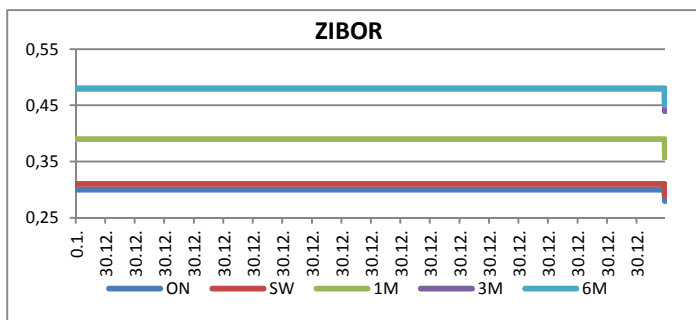
KAMATNI SWAP			
Ročnost	EUR (6M)	USD (3M)	CHF (6M)
1Y	-0,3915	1,7740	-0,7266
2Y	-0,4151	1,6330	-0,7370
3Y	-0,4028	1,5640	-0,7074
5Y	-0,3351	1,5370	-0,6110
10Y	-0,0441	1,6405	-0,3022

TRŽIŠNI TEČAJEVI	14.10.2019 15:42	
	Kupovni	Prodajni
EUR/HRK	7,4220	7,4340
USD/HRK	6,7326	6,7441
CHF/HRK	6,7570	6,7684
JPY/HRK	0,0622	0,0623

MEĐUNARODNO TRŽIŠTE

U ranim jutarnjim satima ponedjeljka kineska carinska uprava objavila je da je u rujnu zabilježen pad kineskog izvoza i uvoza, što i nije neko iznenađenje s obzirom na razmjere trgovinskog sukoba sa SAD-om. Ukupan kineski izvoz pao je 3,2% na godišnjoj razini (prognoza -2,8%), dok je izvoz bio niži za 8,5% (prognoza -6,0%). Zanimljivo je istaknuti iz objavljenih podataka da je kineski izvoz u SAD u prvih 9 mjeseci pao za 10,7%, dok je uvoz smanjen za čak 26,4%. Iz navedenog vidi se bolja učinkovitost kineskih protumjera, ali ako se usporede apsolutne vrijednosti kineski izvoz je osjetnio pao. Inače, kineski i američki trgovinski pregovarači koncem prošlog tjedna dogovorili su primirje čime je suspendiran novi ciklus uvođenja/povećanja carina na kineske proizvode koji je trebao stupiti na snagu ovaj tjedan. EURUSD - američki dolar se tijekom ponedjeljka blago oporavio naspram eura, jer ulagači ne očekuju brzo postizanje trgovinskog dogovora Kine i SAD-a. Dnevni raspon je iznosio 1,1011/1,1048.





REZULTATI AUKCIJE TREZORSKIH ZAPISA MIN. FIN.			
Broj dana	Volumen (u mil.)	K. s.	Cijena
u mil. kuna			
91	0,0	0,00%	0,000
182	0,0	0,00%	0,000
364	81,0	0,07%	99,935
u mil. eura			
91	0,0	0,00%	0,000
364	32,0	-0,05%	100,050
Rezultati aukcije na dan:		27.8.2019.	

DOMAĆE OBVEZNICE RH	VALUTA	DOSPIJEĆE	BID	ASK	BID Yld %	ASK Yld%	Yld Δ 1mjes.
HRRHMFO203A8	HRK	05.03.2020.	102,58	102,70	0,08	-0,22	14
HRRHMFO217A8	HRK	08.07.2021.	104,53	104,94	0,13	-0,10	-1
HRRHMFO222A8	HRK	07.02.2022.	104,87	105,39	0,14	-0,08	-2
HRRHMFO23BA4	HRK	27.11.2023.	106,43	107,21	0,18	0,00	-2
HRRHMFO257A4	HRK	09.07.2025.	123,99	124,82	0,28	0,15	-3
HRRHMFO26CA5	HRK	14.12.2026.	126,97	127,92	0,42	0,31	-6
HRRHMFO282A2	HRK	07.02.2028.	119,45	120,46	0,48	0,37	-7
HRRHMFO297A0	HRK	09.07.2029.	117,61	118,68	0,52	0,41	-5
HRRHMFO327A5	HRK	07.07.2032.	120,48	121,79	1,48	1,38	-8
HRRHMFO19BA2	EUR	29.11.2019.	100,64	100,77	0,00	-1,05	-21
HRRHMFO203E0	EUR	05.03.2020.	102,44	102,73	0,20	-0,54	-3
HRRHMFO222E0	EUR	05.02.2022.	100,78	101,33	0,16	-0,08	0
HRRHMFO227E9	EUR	22.07.2022.	117,50	118,18	0,16	-0,06	0
HRRHMFO247E7	EUR	10.07.2024.	125,89	126,91	0,24	0,06	-8

EUROOBVEZNICE RH	VALUTA	DOSPIJEĆE	BID	ASK	BID Yld %	ASK Yld%	Yld Δ 1mjes.
XS1028953989	EUR	30.05.2022.	110,17	110,53	0,00	-0,13	-6
XS1117298916	EUR	11.03.2025.	115,00	115,40	0,20	0,14	-3
XS1428088626	EUR	20.03.2027.	119,21	119,76	0,37	0,30	-7
XS1713462668	EUR	15.06.2028.	119,23	119,78	0,43	0,38	-7
XS1713475306	EUR	27.01.2030.	121,88	122,58	0,56	0,49	-7
XS0464257152	USD	05.11.2019.	100,20	100,46	2,79	-1,86	-164
XS0525827845	USD	14.07.2020.	103,07	103,42	2,43	1,98	-12
XS0607904264	USD	24.03.2021.	105,67	106,02	2,34	2,11	-12
XS0908769887	USD	04.04.2023.	110,46	110,91	2,34	2,21	3
XS0997000251	USD	26.01.2024.	114,90	115,36	2,32	2,22	-1

GERMANY	VALUTA	DOSPIJEĆE	BID	ASK	BID Yld %	ASK Yld%	Yld Δ 1mjes.
1Y BUND	EUR	11.09.2020.	100,57	100,59	-0,62	-0,65	2
3Y BUND	EUR	07.10.2022.	102,26	102,30	-0,75	-0,76	2
5Y BUND	EUR	18.10.2024.	103,54	103,57	-0,69	-0,70	1
10Y BUND	EUR	15.08.2029.	104,66	104,69	-0,46	-0,46	-1

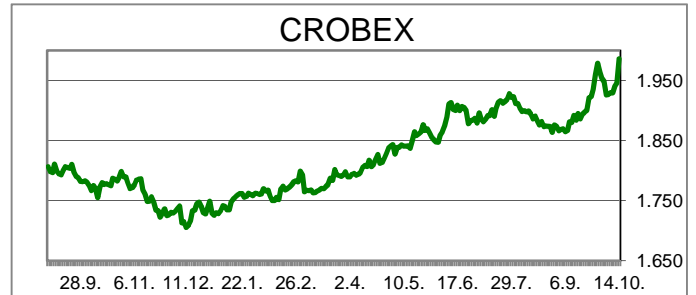
USA	VALUTA	DOSPIJEĆE	BID	ASK	BID Yld %	ASK Yld%	Yld Δ 1mjes.
1Y UST	USD	08.10.2020.	1,62	1,59	1,66	1,64	2
3Y UST	USD	15.10.2022.	99,44	99,45	1,57	1,56	2
5Y UST	USD	30.09.2024.	99,73	99,74	1,56	1,55	1
10Y UST	USD	15.08.2029.	99,03	99,06	1,73	1,73	-1

BURZOVNI PREGLED

Vrijednost Crobexa: 1.986,31 | Postotna promjena: 2,10% | Redovni dionički promet: 10.281.618,00
 CROBEXprime 1.152,08 | CROBEXprime % 2,54% | CROBEX10 1.178,99 | CROBEX10 % 2,02%

KOMENTAR ZBIVANJA

Dionički indeksi na Zagrebačkoj burzi danas su solidno rasli. Crobex je dan okončao u plusu od 2,10%, dok je Crobex10 uvećan za 2,02%. Dionički promet iznosio je 10,28 milijuna kuna, uz dvije dionice s dosegnutim milijunskim prometima. Najtrgovanija je bila Podravka, kojom je istrgovano 1,42 milijuna kuna, uz cjenovni plus od 3,90%. Drugi najtrgovaniji, Kraš, prikupio je 1,17 milijuna kuna prometa, pri čemu je cijena dionice rasla za 0,98%. Istodobno, diljem europskih tržišta bilježio se minus. Korekcija je uglavnom rezultat objava lošijih podataka iz kineskog gospodarstva. Naime, tamošnji izvoz za mjesec rujan oslabio je više od 3% na godišnjoj razini, dok je uvoz smanjen za čak 8,5%. Podaci ukazuju na daljnje usporavanje kineske ekonomije, a trgovinske nesuglasice s SAD-om, ostavljaju dubok trag na drugom najvećem svjetskom gospodarstvu. Dodatnu nesigurnost na burze donosi i neriješeno pitanje brexita, budući da se planirani datum izlaska Britanije iz EU bliži, a konačnog dogovora oko modela izlaska i dalje nema.



TOP 5 DOBITNICI

Dionica	Cijena	Promjena	Promet
BRNK	37,00	19,4%	1.628,00
FMPS	11,90	19,0%	9.591,00
RIZO	5,80	16,0%	290,00
HHLA	4,00	8,1%	6.009,00
KOEI	665,00	6,4%	263.135,00

TOP 5 GUBITNICI

Dionica	Cijena	Promjena	Promet
DDJH	6,46	-3,9%	110.047,00
PTKM	46,80	-2,1%	127.464,00
IGH	136,00	-1,5%	3.843,00
TPNG	37,00	-0,5%	172.488,00
ATLN	186,00	-0,5%	712.971,00

TOP 5 PO PROMETU

Dionica	Cijena	Promjena	Promet
PODR	479,00	3,9%	1.415.528,00
KRAS	1.030,00	1,0%	1.166.440,00
ATLN	186,00	-0,5%	712.971,00
ATPL	448,00	3,2%	651.583,00
ARNT	372,00	0,5%	614.330,00

OBAVIJESTI SA ZSE

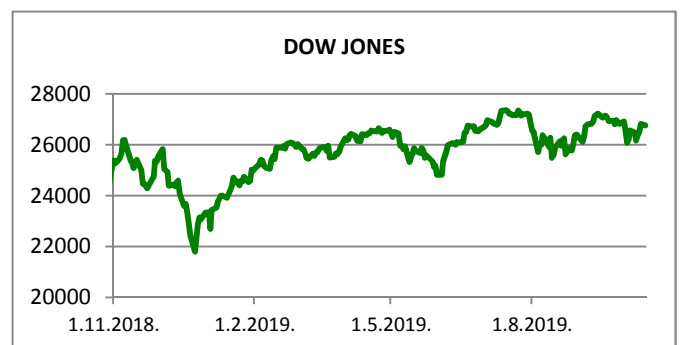
- 3. MAJ Brodogradilište d.d. - Obavijest
- PETROKEMIJA, d.d. - Osnovana Tvornica gline Kutina d.o.o.
- ULJANIK, d. d. u stečaju - Obavijest o objavi Podneska od 14.10.2019.
- Arena Hospitality Group d.d. - Informacija o stjecanju vlastitih dionica

REGIONALNI BURZOVNI INDEKSI				
INDEKS	ZEMLJA	IZNOS	DNEVNI Δ %	2019 Δ %
SBITOP		872,15	0,28	8,33
MBI 10		4308,99	-2,58	24,21
MONEX		11354,70	0,13	4,74
SASX 10		846,81	0,01	35,05
BIRS		568,41	0,18	0,52
BELEX 15		745,78	-0,42	-2,09
SOFIX		560,97	-0,20	-5,63
BETI		9566,26	0,39	29,56
WIG 20		2144,02	-0,74	-5,82
PX		1017,68	0,41	3,15
BUX		40478,47	0,36	3,42
ATX		2986,55	-0,64	8,77












	CIJENA	DNEVNI Δ %	2019 Δ %
OTP BANK	13120,00	1,47	16,21

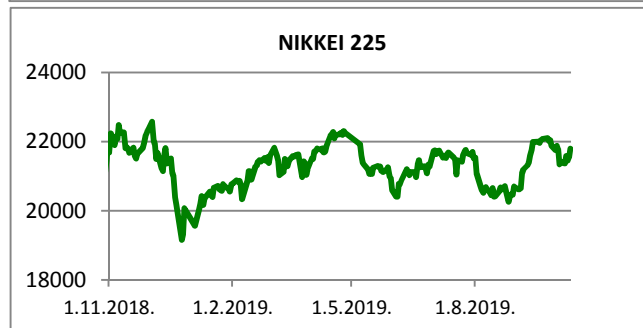
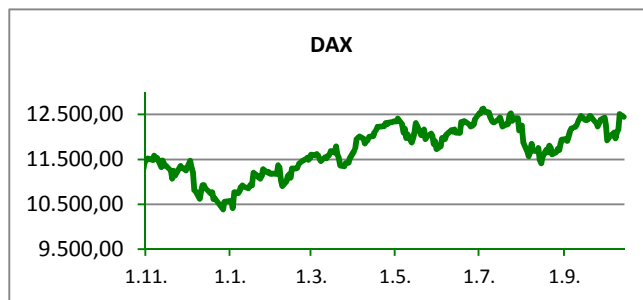
10.10.2019

Fond	Cijena	DNEVNI Δ %
OTP meridijan 20	101,54 €	-0,01%
OTP indeksni	48,36 kn	0,55%
OTP uravnoteženi	14,34 €	0,07%
OTP e-start	101,73 €	0,00%
OTP start	133,20 kn	0,00%



SVJETSKI BURZOVNI INDEKSI

INDEKS	ZEMLJA	IZNOS	DNEVNI Δ %	2019 Δ %
Dow Jones Ind.		26760,30	-0,21	14,72
S&P 500		2970,27	1,09	18,49
NASDAQ		8038,34	-0,23	21,15
NIKKEI 225		21798,87	1,15	8,91
DAX		12447,45	-0,51	17,89
CAC 40		5629,14	-0,64	18,99
FTSE 100		7198,25	-0,67	6,99
KOSPI 11		2067,40	1,11	1,29
HANG SANG		26521,85	0,81	2,62
AS51		6642,59	0,54	17,64
FTSE MIB		22071,17	-0,42	20,45



TIM PRODAJE PROIZVODA RIZNICE

Edo Jurić 072 201 746 edo.juric@otpbanka.hr	Mirjana Dukić 072 201 749 mirjana.dukic@otpbanka.hr	Boris Bakalić 072 204 620 boris.bakalic@otpbanka.hr	Tomislav Vorkapić 072 204 626 tomislav.vorkapic@otpbanka.hr
--	--	--	--

Emil Slany
072 206 480
emil.slany@otpbanka.hr

TIM BROKERSKOG POSLOVANJA

Mišo Kalajžić 072 204 622 miso.kalajzic@otpbanka.hr	Jozo Leko 072 204 655 jozo.leko@otpbanka.hr
--	--