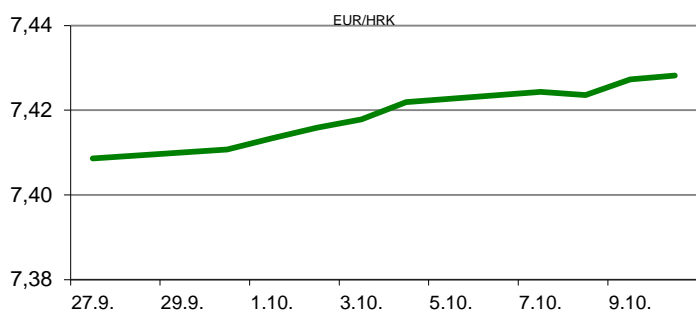


Ova publikacija izdana od OTP banke d.d. informativnog je karaktera, te ne može služiti kao financijski savjet ili preporuka za kupnju bilo koje imovine ili prava. Informacije, mišljenja, prognoze i projekcije dostupne u ovoj publikaciji podložne su promjenama podataka koje objavljuju korišteni izvori, bez obveze OTP banke d.d. da o takvoj promjeni obavijesti primatelja. OTP banka d.d. ne prihvaća odgovornost za štetu nastalu korištenjem sadržaja ove publikacije, te je istu zabranjeno distribuirati i umnožavati u cijelosti ili djelomično bez prethodne suglasnosti izdavatelja.

# DNEVNO FINANCIJSKO IZVJEŠĆE

## ZBIVANJA NA DOMAĆEM TRŽIŠTU

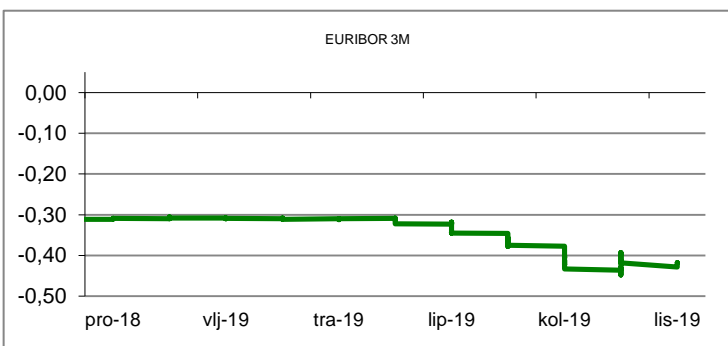
Posljednji ovtjedni radni dan na domaćem deviznom tržištu protekao je mirno, uz skromnije volumene trgovanja. Valutnim parom EUR/HRK trgovalo se tako u sličnom rasponu kao i jučer tj. 7,4200/7,4300. Prekonoćni kunski kamatnjak ZIBOR o/n porastao sa 0,29% na 0,30%.



MEĐUVALUTNI ODNOSI		11.10.2019 15:58	
EUR/USD	1,1054	USD/CHF	0,9974
GBP/USD	1,2679	EUR/CHF	1,1025

KAMATNJACI				
	Zibor	Euribor	Libor(USD)	Libor(CHF)
PREKONOĆNI	0,3000			
1MJ	0,3700	-0,4660	1,9135	-0,8020
3MJ	0,4400	-0,4180	2,0009	-0,7868
6MJ	0,4500	-0,3750	1,9756	-0,7180
12MJ	0,4900	-0,3260	1,9555	-0,5924

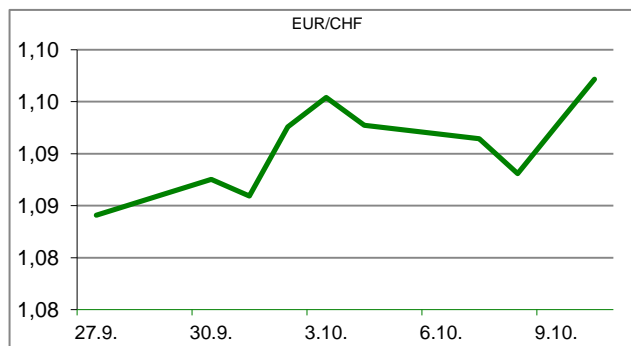
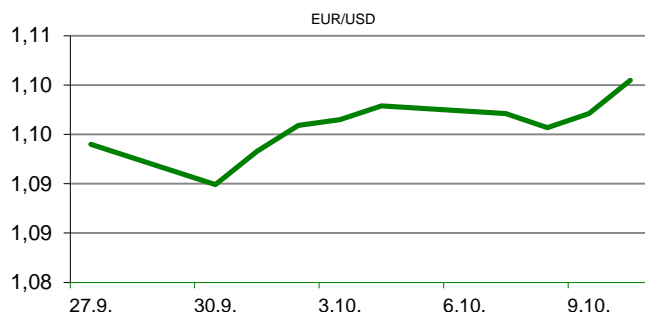
KAMATNI SWAP			
Ročnost	EUR (6M)	USD (3M)	CHF (6M)
1Y	-0,3969	1,7610	-0,7360
2Y	-0,4222	1,6233	-0,7315
3Y	-0,4086	1,5539	-0,7105
5Y	-0,3333	1,5240	-0,6146
10Y	-0,0341	1,6275	-0,2991

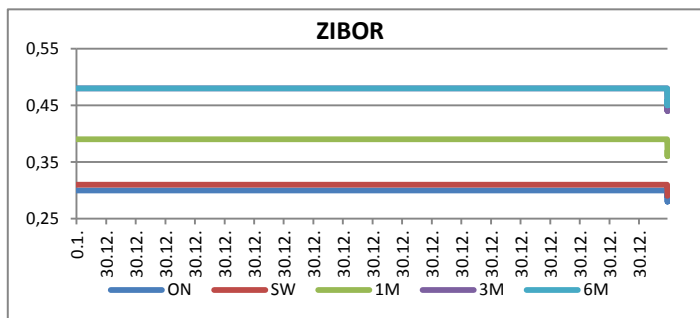


TRŽIŠNI TEČAJEVI	11.10.2019 15:58	
	Kupovni	Prodajni
EUR/HRK	7,4200	7,4300
USD/HRK	6,7125	6,7215
CHF/HRK	6,7297	6,7392
JPY/HRK	0,0619	0,0620

## MEĐUNARODNO TRŽIŠTE

Jučer su se u Washingtonu sastale delegacije SAD i Kine na ministarskoj razini po prvi puta od kraja srpnja kako bi pokušale riješiti trgovinski sukob koji traje već 15 mjeseci. Predsjednik Donald Trump poručio je da su razgovori bili "vrlo vrlo dobri" i da će se sa zamjenikom premijera Liu Heom, sastati upetak. Kineska državna agencija Xinhua pak je izvijestila da su kineski dužnosnici pokazali spremnost za pregovore, dok su iz američke trgovinske komore poručili da dvije strane rade na više sporazuma uključujući i onaj o izbjegavanju valutnih manipulacija. Inflacija u Njemačkoj prema konačnim podacima (HICP Final) u rujnu iznosila je -0,1% na mjesečnoj razini, odnosno 0,9% na godišnjoj razini, objavio je njemački federalni statistički ured. Čelnici pregovaračkih timova Velike Britanije i EU održali su danas sastanak u Bruxelles-u nakon kojeg su poručili da su obje strane uložile dodatne napore, te da su pregovori bili "konstruktivni". Navedeni optimistički komentari, uz pozitivne izjave iz Irske pobudili su nade u dogovorni Brexit, te je britanska valuta snažno ojačala. Naspram dolara porasla je na tromjesečni maksimum (1,2589), a naspram eura na petomjesečni (87,68) EURUSD - raspon tečaja bio je 1,0999/1,1062.




**REZULTATI AUKCije TREZORSKIH ZAPISA MIN. FIN.**

Broj dana	Volumen (u mil.)	K. s.	Cijena
u mil. kuna			
91	0,0	0,00%	0,000
182	0,0	0,00%	0,000
364	81,0	0,07%	99,935
u mil. eura			
91	0,0	0,00%	0,000
364	32,0	-0,05%	100,050

Rezultati aukcije na dan: 27.8.2019.

DOMAĆE OBVEZNICE RH	VALUTA	DOSPIJEĆE	BID	ASK	BID Yld %	ASK Yld%	Yld Δ 1mjes.
HRRHMFO203A8	HRK	05.03.2020.	102,63	102,75	0,00	-0,30	1
HRRHMFO217A8	HRK	08.07.2021.	104,54	104,93	0,13	-0,10	-1
HRRHMFO222A8	HRK	07.02.2022.	104,87	105,39	0,14	-0,08	-3
HRRHMFO23BA4	HRK	27.11.2023.	106,43	107,22	0,18	0,00	-3
HRRHMFO257A4	HRK	09.07.2025.	124,01	124,84	0,28	0,15	-4
HRRHMFO26CA5	HRK	14.12.2026.	126,98	127,93	0,42	0,30	-7
HRRHMFO282A2	HRK	07.02.2028.	119,43	120,45	0,49	0,37	-7
HRRHMFO297A0	HRK	09.07.2029.	117,61	118,70	0,52	0,41	-6
HRRHMFO327A5	HRK	07.07.2032.	120,45	121,77	1,48	1,38	-14
HRRHMFO19BA2	EUR	29.11.2019.	100,68	100,79	-0,20	-1,07	-60
HRRHMFO203E0	EUR	05.03.2020.	102,48	102,76	0,13	-0,56	-22
HRRHMFO222E0	EUR	05.02.2022.	100,79	101,32	0,16	-0,07	-1
HRRHMFO227E9	EUR	22.07.2022.	117,52	118,18	0,16	-0,06	-1
HRRHMFO247E7	EUR	10.07.2024.	125,88	126,91	0,25	0,06	-9

EUROOBVEZNICE RH	VALUTA	DOSPIJEĆE	BID	ASK	BID Yld %	ASK Yld%	Yld Δ 1mjes.
XS1028953989	EUR	30.05.2022.	110,17	110,53	0,00	-0,13	-2
XS1117298916	EUR	11.03.2025.	115,00	115,39	0,21	0,14	-3
XS1428088626	EUR	20.03.2027.	119,25	119,76	0,37	0,31	-6
XS1713462668	EUR	15.06.2028.	119,25	119,80	0,43	0,37	-4
XS1713475306	EUR	27.01.2030.	121,93	122,63	0,55	0,49	-4
XS0464257152	USD	05.11.2019.	100,22	100,46	2,52	-1,88	-184
XS0525827845	USD	14.07.2020.	103,08	103,42	2,42	1,97	-12
XS0607904264	USD	24.03.2021.	105,70	106,04	2,33	2,09	-10
XS0908769887	USD	04.04.2023.	110,55	110,98	2,31	2,19	6
XS0997000251	USD	26.01.2024.	115,01	115,46	2,29	2,19	3

GERMANY	VALUTA	DOSPIJEĆE	BID	ASK	BID Yld %	ASK Yld%	Yld Δ 1mjes.
1Y BUND	EUR	11.09.2020.	100,58	100,60	-0,63	-0,66	12
3Y BUND	EUR	07.10.2022.	102,29	102,33	-0,76	-0,77	13
5Y BUND	EUR	18.10.2024.	103,55	103,58	-0,69	-0,70	14
10Y BUND	EUR	15.08.2029.	104,52	104,56	-0,45	-0,45	11

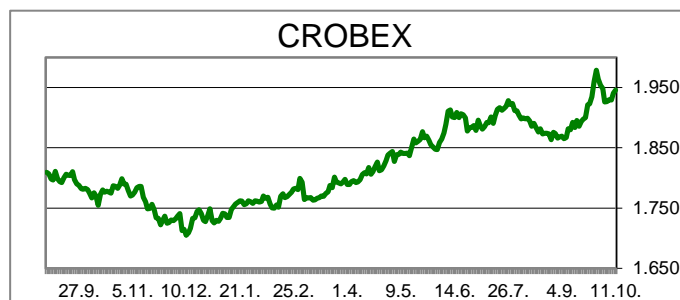
USA	VALUTA	DOSPIJEĆE	BID	ASK	BID Yld %	ASK Yld%	Yld Δ 1mjes.
1Y UST	USD	08.10.2020.	1,62	1,61	1,67	1,66	12
3Y UST	USD	15.10.2022.	99,46	99,47	1,56	1,56	13
5Y UST	USD	30.09.2024.	99,77	99,77	1,55	1,55	14
10Y UST	USD	15.08.2029.	99,09	99,11	1,73	1,73	11

# BURZOVNI PREGLED

Vrijednost Crobexa: 1.945,55 | Postotna promjena: 0,26% | Redovni dionički promet: 9.290.158,00  
 CROBEXprime 1.123,55 | CROBEXprime % 0,85% | CROBEX10 1.155,68 | CROBEX10 % 0,35%

## KOMENTAR ZBIVANJA

Zadnji trgovinski dan u tjednu zaključen je blagim rastom dioničkih indeksa uz solidnu razinu trgovinske aktivnosti. Crobex je ojačao 0,26%, dok je Crobex10 zabilježio rast od 0,35%. Dva izdanja tržena su milijunskim iznosima, a dionicama je ostvaren redovni promet od 9,3 milijuna kuna. Kraš je bio najtrgovanije izdanje dana s prometom od 3,44 milijuna kuna uz rast cijene 4,1%. Arena Hospitality je bila druga najtrgovanija uz promet od 1,12 milijuna kuna. Na europskim burzama prevladavao je pozitivan sentiment. Europski dionički indeksi rasi su uslijed pozitivnih očekivanja kako će SAD i Kina uspješno dovršiti trgovinske pregovore, te potpisati sporazum. Potražnja za rizičnijom imovinom bila je potaknuta i vijestima kako je došlo do napretka u pogledu pregovora EU i V. Britanije, te kako je izgledan dogovor kojim će se izbjeći Brexit bez sporazuma. Medijski napisi kako je došlo do napretka u trgovinskim pregovorima s Kinom pogurali su i američke dioničke indekse na otvaranju trgovanja u solidan plus.



### TOP 5 DOBITNICI

Dionica	Cijena	Promjena	Promet
TRFM	105,00	31,3%	16.800,00
ULJN	0,90	20,0%	6.396,00
KABA	8,95	9,8%	3.580,00
ULPL	35,20	6,7%	15.038,00
KRAS	1.020,00	4,1%	3.441.340,00

### TOP 5 GUBITNICI

Dionica	Cijena	Promjena	Promet
VJSN	6,55	-22,9%	0,00
HHLD	3,70	-7,5%	7.872,00
SNBA	46,40	-7,2%	23.200,00
LRHC	1.620,00	-4,7%	1.620,00
SAPN	246,00	-4,7%	302.908,00

### TOP 5 PO PROMETU

Dionica	Cijena	Promjena	Promet
KRAS	1.020,00	4,1%	3.441.340,00
ARNT	370,00	0,0%	1.121.924,00
ADPL	173,00	0,6%	820.090,00
OPTE	6,35	-0,8%	471.974,00
ADRS	590,00	-1,7%	454.385,00

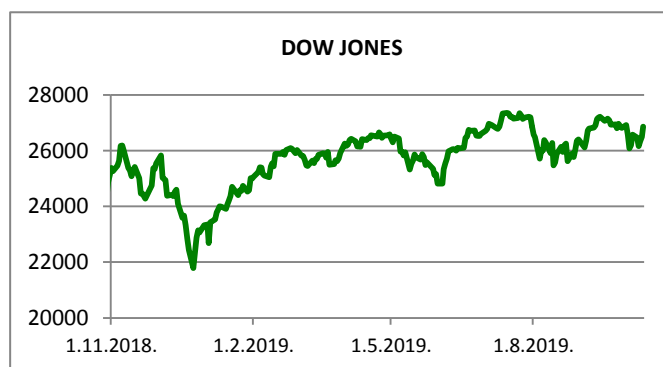
## OBAVIJESTI SA ZSE

- AD PLASTIK d.d. - Novi mandati u NO
- JADROAGENT d. d. - prijava transakcija rukovoditelja
- HT d.d. - Informacija o stjecanju vlastitih dionica
- ADRIS GRUPA d. d. - Informacija o stjecanju vlastitih dionica
- ATLANTIC GRUPA d.d. - Informacija o stjecanju vlastitih dionica












REGIONALNI BURZOVNI INDEKSI				
INDEKS	ZEMLJA	IZNOS	DNEVNI Δ %	2019 Δ %
SBITOP		869,71	-0,05	8,03
MBI 10		4423,33	-0,38	27,51
MONEX		11340,52	0,18	4,61
SASX 10		846,73	0,56	35,03
BIRS		567,41	-0,46	0,34
BELEX 15		748,94	0,17	-1,67
SOFIX		560,47	0,54	-5,72
BETI		9507,25	0,29	28,76
WIG 20		2155,48	1,53	-5,32
PX		1012,91	1,57	2,67
BUX		40154,25	1,74	2,59
ATX		3003,19	2,16	9,37

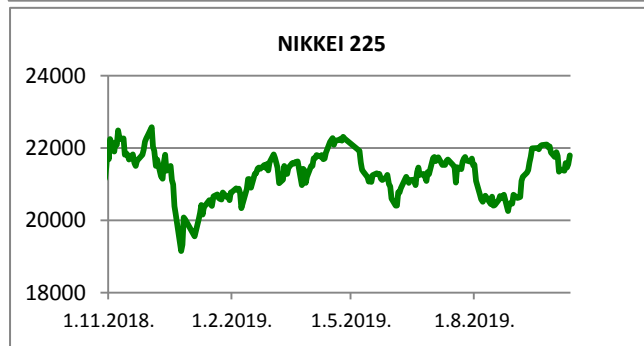
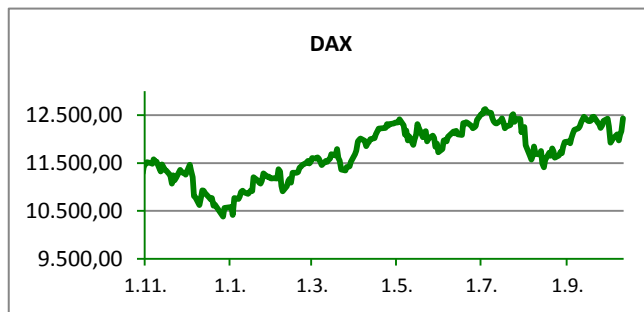
	CIJENA	DNEVNI Δ %	2019 Δ %
<b>OTP BANK</b>	12800,00	2,15	13,37

Fond	Cijena	DNEVNI Δ %
OTP meridijan 20	101,54 €	-0,01%
OTP indeksni	48,36 kn	0,55%
OTP uravnoteženi	14,34 €	0,07%
OTP e-start	101,73 €	0,00%
OTP start	133,20 kn	0,00%



**SVJETSKI BURZOVNI INDEKSI**

INDEKS	ZEMLJA	IZNOS	DNEVNI Δ %	2019 Δ %
Dow Jones Ind.		26863,58	1,38	15,16
S&P 500		2973,50	1,20	18,61
NASDAQ		8076,70	1,58	21,72
NIKKEI 225		21798,87	1,15	8,91
DAX		12433,28	2,21	17,75
CAC 40		5639,61	1,27	19,21
FTSE 100		7221,29	0,49	7,33
KOSPI 11		2044,61	0,81	0,17
HANG SANG		26308,44	2,34	1,79
AS51		6606,81	0,91	17,01
FTSE MIB		22041,11	1,31	20,29


**TIM PRODAJE PROIZVODA RIZNICE**

<b>Edo Jurić</b> 072 201 746 edo.juric@otpbanka.hr	<b>Mirjana Dukić</b> 072 201 749 mirjana.dukic@otpbanka.hr	<b>Boris Bakalić</b> 072 204 620 boris.bakalic@otpbanka.hr	<b>Tomislav Vorkapić</b> 072 204 626 tomislav.vorkapic@otpbanka.hr
--	--	--	--

**Emil Slany**  
072 206 480  
emil.slany@otpbanka.hr

**TIM BROKERSKOG POSLOVANJA**

<b>Mišo Kalajžić</b> 072 204 622 miso.kalajzic@otpbanka.hr	<b>Jozo Leko</b> 072 204 655 jozo.leko@otpbanka.hr
--	--