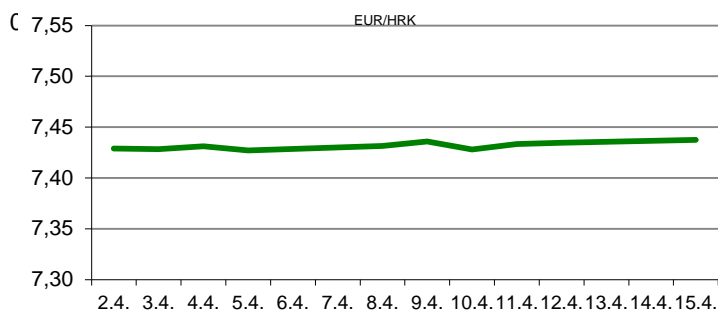


Ova publikacija izdana od OTP banke d.d. informativnog je karaktera, te ne može služiti kao financijski savjet ili preporuka za kupnju bilo koje imovine ili prava. Informacije, mišljenja, prognoze i projekcije dostupne u ovoj publikaciji podložne su promjenama podataka koje objavljuju korišteni izvori, bez obveze OTP banke d.d. da o takvoj promjeni obavijesti primatelja. OTP banka d.d. ne prihvaća odgovornost za štetu nastalu korištenjem sadržaja ove publikacije, te je istu zabranjeno distribuirati i umnožavati u cijelosti ili djelomično bez prethodne suglasnosti izdatelja.

# DNEVNO FINANCIJSKO IZVJEŠĆE

## ZBIVANJA NA DOMAĆEM TRŽIŠTU

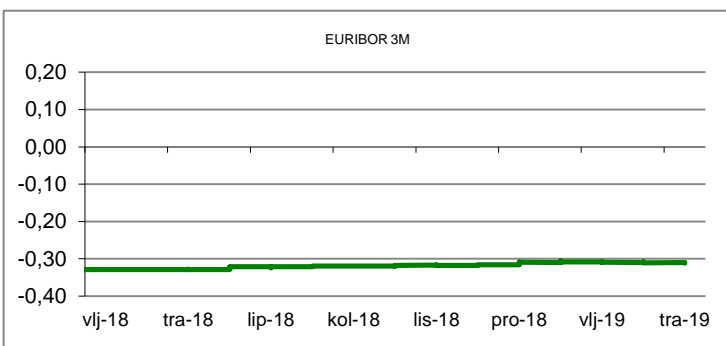
Prvi ovojtedni radni dan na domaćem deviznom tržištu protekao je u nešto intezinijoj trgovini, koja se ipak nije odrazila na kretanje tečaja. Valutnim parom EUR/HRK tako se trgovalo u sličnom rasponu kao i u petak (7,4300 - 7,4400). Prekonoćni kunski kamatnjak ZIBOR (o/n) pao je za jedan bazni bod, te iznosi 0,29%.



| MEĐUVALUTNI ODNOSI |        | 15.04.2019 15:53 |        |
|--------------------|--------|------------------|--------|
| EUR/USD            | 1,1300 | USD/CHF          | 1,0038 |
| GBP/USD            | 1,3097 | EUR/CHF          | 1,1342 |

| KAMATNJACI |        |         |            |            |
|------------|--------|---------|------------|------------|
|            | Zibor  | Euribor | Libor(USD) | Libor(CHF) |
| PREKONOĆNI | 0,2900 |         |            |            |
| 1MJ        | 0,4000 | -0,3670 | 2,4774     | -0,7854    |
| 3MJ        | 0,4600 | -0,3100 | 2,6010     | -0,7166    |
| 6MJ        | 0,4800 | -0,2320 | 2,6378     | -0,6514    |
| 12MJ       | 0,5200 | -0,1120 | 2,7484     | -0,5114    |

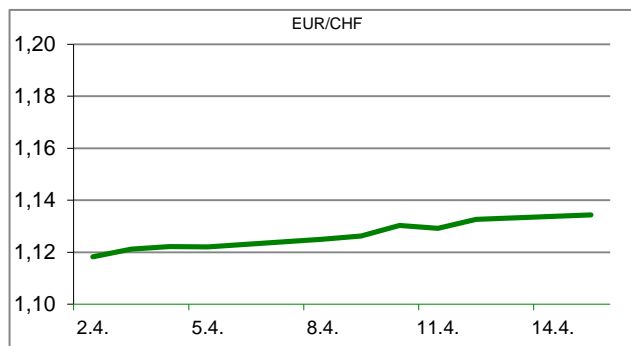
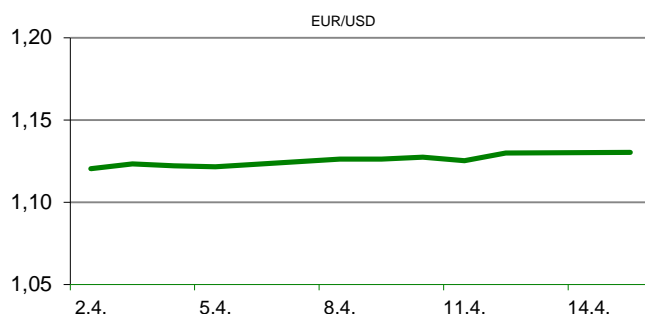
| KAMATNI SWAP |          |          |          |
|--------------|----------|----------|----------|
| Ročnost      | EUR (6M) | USD (3M) | CHF (6M) |
| 1Y           | -0,2315  | 2,5812   | -0,6630  |
| 2Y           | -0,1942  | 2,4722   | -0,6144  |
| 3Y           | -0,1230  | 2,4060   | -0,5475  |
| 5Y           | 0,0625   | 2,3855   | -0,3325  |
| 10Y          | 0,5566   | 2,5210   | 0,1126   |

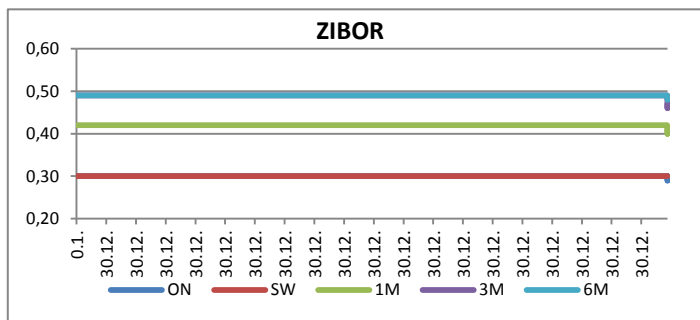


| TRŽIŠNI TEČAJEVI | 15.04.2019 15:53 |          |
|------------------|------------------|----------|
|                  | Kupovni          | Prodajni |
| EUR/HRK          | 7,4300           | 7,4400   |
| USD/HRK          | 6,5752           | 6,5841   |
| CHF/HRK          | 6,5505           | 6,5596   |
| JPY/HRK          | 0,0587           | 0,0588   |

## MEĐUNARODNO TRŽIŠTE

Američki ministar financija Steven Mnuchin izjavio je kako su SAD i Kina blizu završnog kruga trgovinskih pregovora. Istovremeno agencija Reuters je izvijestila kako su američki pregovarači "smekšali" zahtjeve prema kojima bi Kina trebala ukinuti industrijske subvencije kao uvjet za trgovinske pregovore. Ti su zahtjevi naime naišli na snažan kineski otpor. Sve to je podržalo nade ulagača da bi se uskoro mogao postići dogovor, čime bi se konačno završio trgovinski rat, koji je negativno utjecao na dva najveća gospodarstva. Optimizam glede završetka trgovačkog rata, dobri kineski gospodarski pokazatelji, pobudili su kod ulagača sklonost ka rizičnijim valutama, te je došlo do pada tečaja valuta sigurnog utočišta, kao što su japanski jen i švicarski franak. Tako je vrijednost jena prema dolaru oslabila prema najnižim razinama u 2019.g. (112,09 jena za dolar), dok se švicarski franak približio najnižoj vrijednosti naspram eura u posljednjih mjesec dana (1,1344 franaka za euro). EURUSD - poboljšanje ozračja na globalnim tržištima potaklo je i blagi rast eura naspram dolara, kojim se danas trgovalo u rasponu 1,1293/1,1321.




**REZULTATI AUKCIJE TREZORSKIH ZAPISA MIN. FIN.**

| Broj dana   | Volumen (u mil.) | K. s. | Cijena |
|-------------|------------------|-------|--------|
| u mil. kuna |                  |       |        |
| 91          | 0,0              | 0,00% | 0,000  |
| 182         | 0,0              | 0,00% | 0,000  |
| 364         | 962,0            | 0,09% | 99,915 |
| u mil. eura |                  |       |        |
| 91          | 0,0              | 0,00% | 0,000  |
| 364         | 0,0              | 0,00% | 0,000  |

Rezultati aukcije na dan: 5.3.2019.

| DOMAĆE OBVEZNICE RH | VALUTA | DOSPIJEĆE   | BID     | ASK     | BID Yld % | ASK Yld% | Yld Δ 1mjes. |
|---------------------|--------|-------------|---------|---------|-----------|----------|--------------|
| HRRHMFO203A8        | HRK    | 05.03.2020. | 105,80  | 106,05  | 0,17      | -0,10    | -3,61        |
| HRRHMFO217A8        | HRK    | 08.07.2021. | 105,47  | 105,94  | 0,28      | 0,08     | -3,27        |
| HRRHMFO222A8        | HRK    | 07.02.2022. | 105,26  | 105,97  | 0,37      | 0,12     | -19,03       |
| HRRHMFO23BA4        | HRK    | 27.11.2023. | 104,94  | 105,75  | 0,66      | 0,49     | -20,39       |
| HRRHMFO257A4        | HRK    | 09.07.2025. | 120,33  | 121,18  | 1,11      | 0,99     | -24,19       |
| HRRHMFO26CA5        | HRK    | 14.12.2026. | 120,59  | 121,48  | 1,41      | 1,29     | -23,43       |
| HRRHMFO282A2        | HRK    | 07.02.2028. | 109,80  | 110,74  | 1,67      | 1,56     | -24,22       |
| HRRHMFO297A0        | HRK    | 09.07.2029. | 104,70  | 105,63  | 1,87      | 1,77     | -24,25       |
| HRRHMFO327A5        | HRK    | 07.07.2032. | 104,06  | 105,79  | 2,88      | 2,73     | -13,92       |
| HRRHMFO19BA2        | EUR    | 29.11.2019. | 103,11  | 103,43  | 0,32      | -0,18    | -11,13       |
| HRRHMFO203E0        | EUR    | 05.03.2020. | 105,43  | 105,81  | 0,34      | -0,08    | -7,20        |
| HRRHMFO222E0        | EUR    | 05.02.2022. | 99,945  | 100,482 | 0,52      | 0,33     | -12,74       |
| HRRHMFO227E9        | EUR    | 22.07.2022. | 119,389 | 120,20  | 0,51      | 0,28     | -12,00       |
| HRRHMFO247E7        | EUR    | 10.07.2024. | 122,779 | 123,72  | 1,24      | 1,07     | -8,92        |

| EUROOBVEZNICE RH | VALUTA | DOSPIJEĆE   | BID     | ASK     | BID Yld % | ASK Yld% | Yld Δ 1mjes. |
|------------------|--------|-------------|---------|---------|-----------|----------|--------------|
| XS1028953989     | EUR    | 30.05.2022. | 110,475 | 110,91  | 0,48      | 0,35     | -5,23        |
| XS1117298916     | EUR    | 11.03.2025. | 111,255 | 111,765 | 1,02      | 0,94     | -17,31       |
| XS1428088626     | EUR    | 20.03.2027. | 111,875 | 112,465 | 1,41      | 1,33     | -24,00       |
| XS1713462668     | EUR    | 15.06.2028. | 109,075 | 109,59  | 1,63      | 1,57     | -21,04       |
| XS1713475306     | EUR    | 27.01.2030. | 109,04  | 109,475 | 1,82      | 1,78     | -26,27       |
| XS0464257152     | USD    | 05.11.2019. | 101,874 | 102,103 | 3,28      | 2,86     | -18,83       |
| XS0525827845     | USD    | 14.07.2020. | 103,957 | 104,274 | 3,34      | 3,08     | -12,85       |
| XS0607904264     | USD    | 24.03.2021. | 105,663 | 105,996 | 3,33      | 3,16     | -27,29       |
| XS0908769887     | USD    | 04.04.2023. | 107,725 | 108,137 | 3,40      | 3,29     | -22,41       |
| XS0997000251     | USD    | 26.01.2024. | 111,417 | 111,817 | 3,39      | 3,30     | -23,67       |

| GERMANY  | VALUTA | DOSPIJEĆE   | BID    | ASK    | BID Yld % | ASK Yld% | Yld Δ 1mjes. |
|----------|--------|-------------|--------|--------|-----------|----------|--------------|
| 1Y BUND  | EUR    | 13.03.2020. | 100,49 | 100,53 | -0,540    | -0,583   | 0,66         |
| 3Y BUND  | EUR    | 08.04.2022. | 101,62 | 101,65 | -0,538    | -0,548   | -2,34        |
| 5Y BUND  | EUR    | 05.04.2024. | 101,86 | 101,89 | -0,371    | -0,375   | -3,11        |
| 10Y BUND | EUR    | 15.02.2029. | 101,84 | 101,86 | 0,063     | 0,061    | -1,94        |

| USA     | VALUTA | DOSPIJEĆE   | BID    | ASK    | BID Yld % | ASK Yld% | Yld Δ 1mjes. |
|---------|--------|-------------|--------|--------|-----------|----------|--------------|
| 1Y UST  | USD    | 26.03.2020. | 2,36   | 2,35   | 2,438     | 2,430    | 0,66         |
| 3Y UST  | USD    | 15.04.2022. | 99,68  | 99,69  | 2,361     | 2,359    | -2,34        |
| 5Y UST  | USD    | 31.03.2024. | 98,84  | 98,85  | 2,374     | 2,372    | -3,11        |
| 10Y UST | USD    | 15.02.2029. | 100,61 | 100,63 | 2,556     | 2,554    | -1,94        |

# BURZOVNI PREGLED

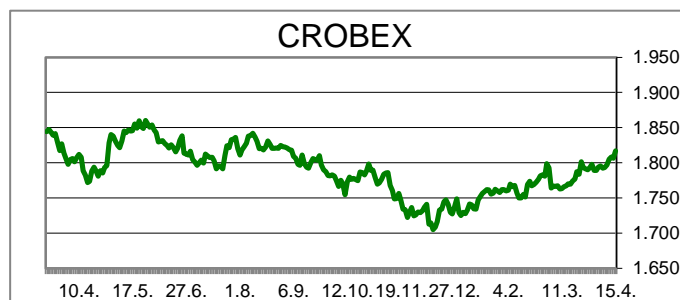
Vrijednost Crobexa: 1.817,12 | Postotna promjena: 0,59% | Redovni dionički promet: 4.957.261,00  
 CROBEXprime 1.007,46 | CROBEXprime % 0,77% | CROBEX10 1.063,10 | CROBEX10 % 0,64%

## KOMENTAR ZBIVANJA

Trgovinski tjedan na domaćem tržištu kapitala započeo je rastom važnijih dioničkih indeksa. Crobex je ojačao 0,59%, dok je Crobex10 zabilježio rast od 0,64%. Ostvaren je redovni dionički promet od 5 milijuna kuna, dok je Ht bio najtrgovanije izdanje dana. Spomenutom dionicom ostvaren je promet od 773 tisuće kuna uz rast cijene od 0,31%. Potom je slijedila dionca Valamar Riviere s trženih 494 tis.kuna uz korekciju cijene od 0,57%. Na europskim burzama također je prevladavalo pozitivno raspoloženje. U nedostatku objava makroekonmskih pokazatelja rast dioničkih indeksa bio je potaknut optimizmom u svezi ishoda trgovinskih pregovora Kine i SAD-a. Američki indeksi na otvaranju trgovanja bili su minimalno promijenjeni. Pozitivan tijek vijesti oko pregovora s Kinom bio je zasjenjen objavom slabijeg od očekivanja poslovnog izvješća financijskog diva Goldman Sachs.

## OBAVIJESTI SA ZSE

JADRAN d.d. - prijava transakcija rukovoditelja  
 MIV d.d. - Obavijest o odluci NO za ovisno društvo MIV -TRADE  
 KONČAR, d.d. - Informacija o prodaji poslovnog udjela  
 JADROAGENT d. d. - odluke Glavne skupštine  
 PODRAVSKA BANKA d.d. - Obavijest o prestanku funkcije predsjednika i člana Uprave



### TOP 5 DOBITNICI

| Dionica | Cijena   | Promjena | Promet    |
|---------|----------|----------|-----------|
| TPNG    | 36,00    | 7,1%     | 34.882,00 |
| KODT    | 1.090,00 | 5,8%     | 21.640,00 |
| DDJH    | 9,78     | 4,7%     | 5.230,00  |
| ERNT    | 1.090,00 | 3,8%     | 28.095,00 |
| AUHR    | 735,00   | 2,8%     | 50.550,00 |

### TOP 5 GUBITNICI

| Dionica | Cijena | Promjena | Promet     |
|---------|--------|----------|------------|
| IPKK    | 32,20  | -24,8%   | 1.095,00   |
| ULJN    | 0,85   | -14,1%   | 122.327,00 |
| IGH     | 111,00 | -5,9%    | 30.133,00  |
| OPTE    | 2,92   | -4,0%    | 376.381,00 |
| PBZ     | 725,00 | -2,7%    | 2.175,00   |

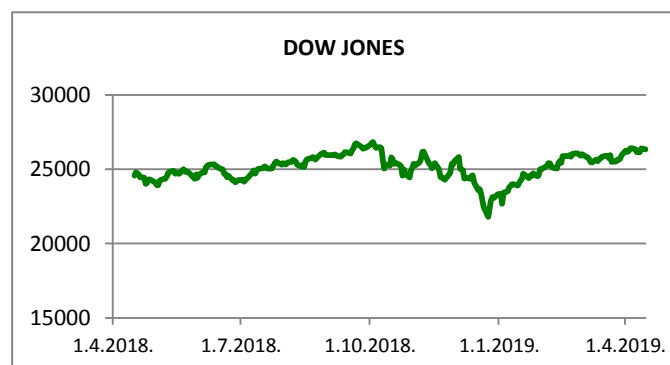
### TOP 5 PO PROMETU

| Dionica | Cijena   | Promjena | Promet     |
|---------|----------|----------|------------|
| HT      | 163,00   | 0,3%     | 773.301,00 |
| RIVP    | 35,00    | -0,6%    | 494.444,00 |
| ATGR    | 1.160,00 | 2,7%     | 440.040,00 |
| ZABA    | 63,00    | -0,8%    | 433.195,00 |
| OPTE    | 2,92     | -4,0%    | 376.381,00 |












| REGIONALNI BURZOVNI INDEKSI |        |          |            |          |
|-----------------------------|--------|----------|------------|----------|
| INDEKS                      | ZEMLJA | IZNOS    | DNEVNI Δ % | 2019 Δ % |
| SBITOP                      |        | 882,58   | 0,16       | 9,63     |
| MBI 10                      |        | 3673,09  | 0,00       | 5,88     |
| MONEX                       |        | 10749,99 | 0,24       | -0,83    |
| SASX 10                     |        | 771,95   | 0,24       | 23,11    |
| BIRS                        |        | 691,58   | 0,15       | 22,30    |
| BELEX 15                    |        | 740,59   | 0,58       | -2,77    |
| SOFIX                       |        | 575,09   | -0,01      | -3,26    |
| BETI                        |        | 8286,38  | 0,23       | 12,23    |
| WIG 20                      |        | 2355,14  | -0,49      | 3,45     |
| PX                          |        | 1106,47  | 0,18       | 12,15    |
| BUX                         |        | 42878,84 | -0,14      | 9,56     |
| ATX                         |        | 3239,80  | 0,75       | 17,99    |

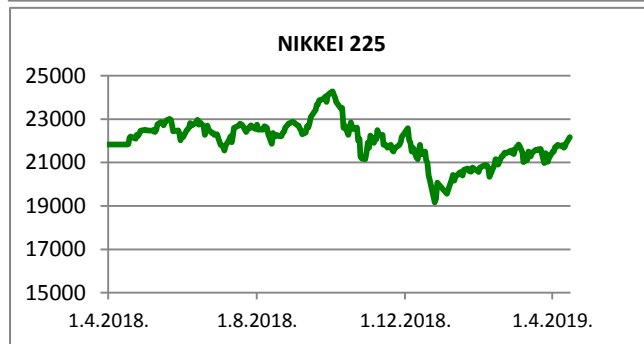
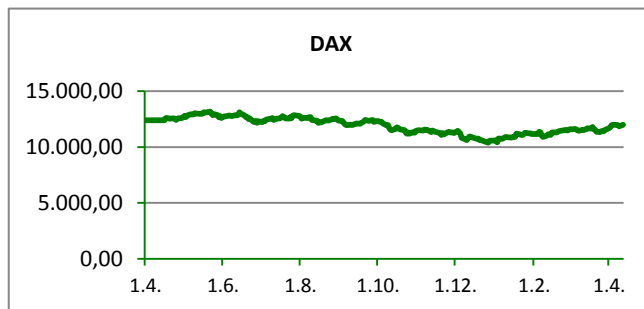
|                 | CIJENA   | DNEVNI Δ % | 2019 Δ % |
|-----------------|----------|------------|----------|
| <b>OTP BANK</b> | 13170,00 | -0,38      | 16,65    |

| Fond             | Cijena    | DNEVNI Δ % |
|------------------|-----------|------------|
| OTP meridijan 20 | 100,11 €  | 0,11%      |
| OTP indeksni     | 43,27 kn  | -0,11%     |
| OTP uravnoteženi | 13,67 €   | -0,03%     |
| OTP e-start      | 101,75 €  | 0,00%      |
| OTP start        | 133,15 kn | 0,00%      |



**SVJETSKI BURZOVNI INDEKSI**

| INDEKS         | ZEMLJA  | IZNOS    | DNEVNI Δ % | 2019 Δ % |
|----------------|---|----------|------------|----------|
| Dow Jones Ind. |  | 26353,39 | -0,22      | 12,97    |
| S&P 500        |  | 2905,75  | -0,06      | 15,91    |
| NASDAQ         |  | 7977,92  | -0,08      | 20,23    |
| NIKKEI 225     |  | 22169,11 | 1,37       | 10,76    |
| DAX            |  | 12015,86 | 0,13       | 13,80    |
| CAC 40         |  | 5504,77  | 0,04       | 16,36    |
| FTSE 100       |  | 7429,58  | -0,10      | 10,43    |
| KOSPI 11       |  | 2242,88  | 0,42       | 9,89     |
| HANG SANG      |  | 29810,72 | -0,33      | 15,34    |
| AS51           |  | 6251,44  | 0,00       | 10,72    |
| FTSE MIB       |  | 21864,61 | 0,03       | 19,32    |


**TIM PRODAJE PROIZVODA RIZNICE**

|  |  |  |  |
|--|--|--|--|
| <b>Edo Jurić</b><br>072 201 746<br>edo.juric@otpbanka.hr | <b>Mirjana Dukić</b><br>072 201 749<br>mirjana.dukic@otpbanka.hr | <b>Boris Bakalić</b><br>072 204 620<br>boris.bakalic@otpbanka.hr | <b>Tomislav Vorkapić</b><br>072 204 626<br>tomislav.vorkapic@otpbanka.hr |
|--|--|--|--|

**Emil Slany**  
072 206 480  
emil.slany@otpbanka.hr

**TIM BROKERSKOG POSLOVANJA**

|  |  |
|--|--|
| <b>Mišo Kalajžić</b><br>072 204 622<br>miso.kalajzic@otpbanka.hr | <b>Jozo Leko</b><br>072 204 655<br>jozo.leko@otpbanka.hr |
|--|--|