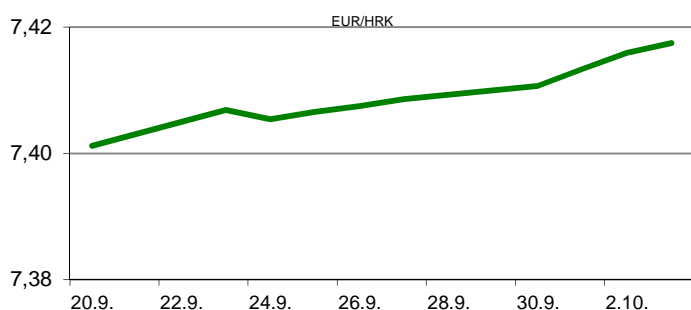


Ova publikacija izdana od OTP banke d.d. informativnog je karaktera, te ne može služiti kao financijski savjet ili preporuka za kupnju bilo koje imovine ili prava. Informacije, mišljenja, prognoze i projekcije dostupne u ovoj publikaciji podložne su promjenama podataka koje objavljuju korišteni izvori, bez obveze OTP banke d.d. da o takvoj promjeni obavijesti primatelja. OTP banka d.d. ne prihvaća odgovornost za štetu nastalu korištenjem sadržaja ove publikacije, te je istu zabranjeno distribuirati i umnožavati u cijelosti ili djelomično bez prethodne suglasnosti izdavaatelja.

# DNEVNO FINANCIJSKO IZVJEŠĆE

## ZBIVANJA NA DOMAĆEM TRŽIŠTU

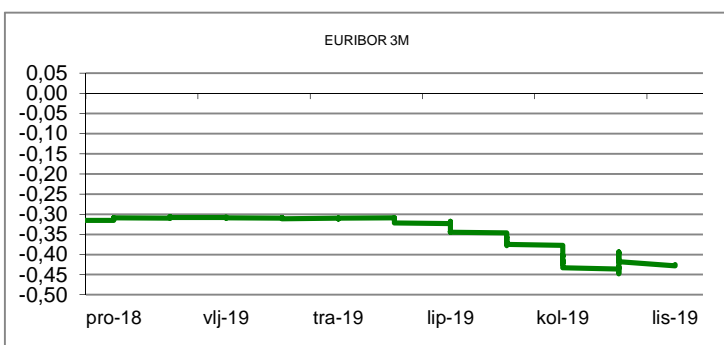
Četvrtak je na domaćem deviznom tržištu porotekao u dominaciji korporativne potražnje za eurima u odnosu na uobičajenu ponudu stranih sredstava plaćanja. Tako se glavnina trgovanja valutnim parom odvijala na nešto višim razinama u usporedbi s prethodnim danom tj. između 7,4090/7,4200. Prekonoćni kunski kamatnjak ZIBOR o/n drugi dan zaredon drži razinu od 0,28%.



MEĐUVALUTNI ODNOSI		03.10.2019 15:54	
EUR/USD	1,0959	USD/CHF	1,0008
GBP/USD	1,2374	EUR/CHF	1,0967

KAMATNJACI				
	Zibor	Euribor	Libor(USD)	Libor(CHF)
PREKONOĆNI	0,2800			
1MJ	0,3700	-0,4680	1,9895	-0,8070
3MJ	0,4500	-0,4250	2,0431	-0,7752
6MJ	0,4600	-0,3840	1,9850	-0,7178
12MJ	0,5000	-0,3230	1,9143	-0,6162

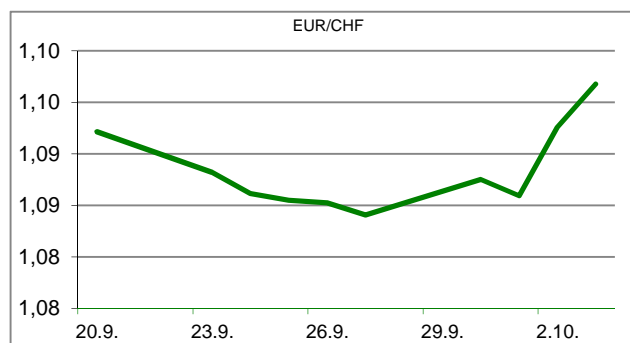
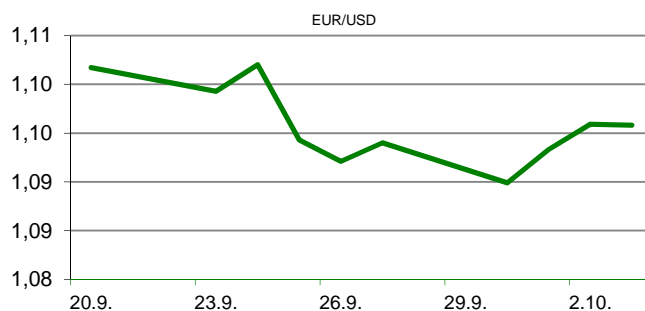
KAMATNI SWAP			
Ročnost	EUR (6M)	USD (3M)	CHF (6M)
1Y	-0,4364	1,6900	-0,7674
2Y	-0,4724	1,4827	-0,7997
3Y	-0,4729	1,4012	-0,7818
5Y	-0,4270	1,3614	-0,7097
10Y	-0,1678	1,4598	-0,3996

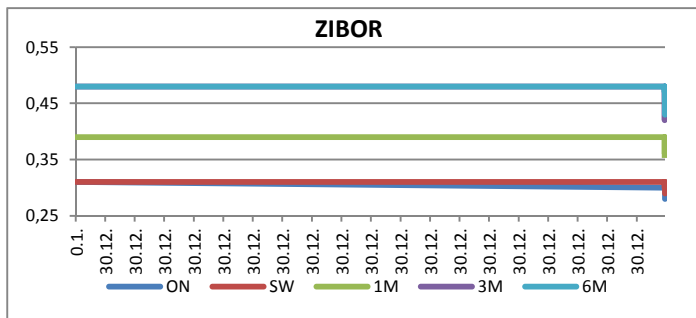


TRŽIŠNI TEČAJEVI	03.10.2019 15:54	
	Kupovni	Prodajni
EUR/HRK	7,4090	7,4200
USD/HRK	6,7607	6,7707
CHF/HRK	6,7555	6,7658
JPY/HRK	0,0632	0,0633

## MEĐUNARODNO TRŽIŠTE

Ulagачe je zabrinula vijest da je WTO presudila da SAD ima pravo uvesti carine EU do iznosa od 7,5 milijardi dolara kako bi nadoknadio štetu zbog nelegalnih europskih subvencija Airbusu. Time je otvorena nova fronta u trgovinskom sukobu koja bi mogla izazvati dodatno usporavanje globalnog gospodarstva. Nakon pada industrijskih aktivnosti, danas je londonski Markit potvrdio da su i uslužne aktivnosti u eurozoni oštro usporile, i to s kolovoskih 52,0 bodova na 51,6 bodova u rujnu. Promet u trgovinama na malo u eurozoni u kolovozu je u skladu s očekivanjima porastao za 0,3% na mjesečnoj razini, nakon kolovoskog pada od 0,5%. Broj novih zahtjeva za naknadu za nezaposlene amerikance (U.S. Initial Jobless Claims) u proteklom tjednu porastao je 6.000 na 219.000 novih zahtjeva, dok su ekonomisti očekivali 215.000 novih zahtjeva. EURUSD - američki dolar je tijekom četvrtka bio pod pritiskom uslijed niza novih gospodarskih pokazatelja koji ukazuju da bi i američko gospodarstvo trebalo usporiti pod bremenom trgovinskih sukoba. Dnevni raspon je iznosio 1,0939/1,0973\* (\*1-tjedni eurski maksimum).





REZULTATI AUKCIJE TREZORSKIH ZAPISA MIN. FIN.			
Broj dana	Volumen (u mil.)	K. s.	Cijena
u mil. kuna			
91	0,0	0,00%	0,000
182	20,0	0,05%	99,973
364	1168,0	0,08%	99,925
u mil. eura			
91	0,0	0,00%	0,000
364	0,0	0,00%	0,000

Rezultati aukcije na dan: 20.8.2019.

DOMAĆE OBVEZNICE RH	VALUTA	DOSPIJEĆE	BID	ASK	BID Yld %	ASK Yld%	Yld Δ 1mjes.
HRRHMFO203A8	HRK	05.03.2020.	102,78	102,89	0,00	-0,26	0
HRRHMFO217A8	HRK	08.07.2021.	104,58	104,97	0,14	-0,08	-1
HRRHMFO222A8	HRK	07.02.2022.	104,89	105,41	0,15	-0,06	-2
HRRHMFO23BA4	HRK	27.11.2023.	106,45	107,25	0,18	0,00	-3
HRRHMFO257A4	HRK	09.07.2025.	124,07	124,97	0,28	0,14	-7
HRRHMFO26CA5	HRK	14.12.2026.	126,83	127,91	0,45	0,32	-10
HRRHMFO282A2	HRK	07.02.2028.	119,16	120,23	0,52	0,40	-10
HRRHMFO297A0	HRK	09.07.2029.	117,29	118,39	0,55	0,45	-7
HRRHMFO327A5	HRK	07.07.2032.	120,25	121,61	1,50	1,39	-19
HRRHMFO19BA2	EUR	29.11.2019.	100,81	100,94	-0,27	-1,11	-16
HRRHMFO203E0	EUR	05.03.2020.	102,62	102,92	0,14	-0,55	7
HRRHMFO222E0	EUR	05.02.2022.	100,81	101,35	0,15	-0,08	2
HRRHMFO227E9	EUR	22.07.2022.	117,71	118,38	0,14	-0,08	3
HRRHMFO247E7	EUR	10.07.2024.	125,89	126,87	0,27	0,09	-7

EUROOBVEZNICE RH	VALUTA	DOSPIJEĆE	BID	ASK	BID Yld %	ASK Yld%	Yld Δ 1mjes.
XS1028953989	EUR	30.05.2022.	110,17	110,56	0,03	-0,11	5
XS1117298916	EUR	11.03.2025.	115,02	115,38	0,21	0,15	3
XS1428088626	EUR	20.03.2027.	119,17	119,75	0,38	0,31	-2
XS1713462668	EUR	15.06.2028.	119,19	119,74	0,44	0,39	0
XS1713475306	EUR	27.01.2030.	121,84	122,50	0,56	0,50	0
XS0464257152	USD	05.11.2019.	100,31	100,55	2,63	-0,26	-98
XS0525827845	USD	14.07.2020.	103,12	103,46	2,50	2,06	-1
XS0607904264	USD	24.03.2021.	105,70	106,03	2,39	2,16	-1
XS0908769887	USD	04.04.2023.	110,55	110,99	2,33	2,21	9
XS0997000251	USD	26.01.2024.	114,97	115,42	2,32	2,22	9

GERMANY	VALUTA	DOSPIJEĆE	BID	ASK	BID Yld %	ASK Yld%	Yld Δ 1mjes.
1Y BUND	EUR	11.09.2020.	100,64	100,67	-0,69	-0,72	15
3Y BUND	EUR	07.10.2022.	102,54	102,58	-0,83	-0,85	11
5Y BUND	EUR	18.10.2024.	104,11	104,13	-0,80	-0,80	12
10Y BUND	EUR	15.08.2029.	105,98	106,01	-0,59	-0,59	12

USA	VALUTA	DOSPIJEĆE	BID	ASK	BID Yld %	ASK Yld%	Yld Δ 1mjes.
1Y UST	USD	10.09.2020.	1,61	1,58	1,65	1,63	15
3Y UST	USD	15.09.2022.	100,27	100,27	1,41	1,40	11
5Y UST	USD	30.09.2024.	100,47	100,48	1,40	1,40	12
10Y UST	USD	15.08.2029.	100,48	100,50	1,57	1,57	12

# BURZOVNI PREGLED

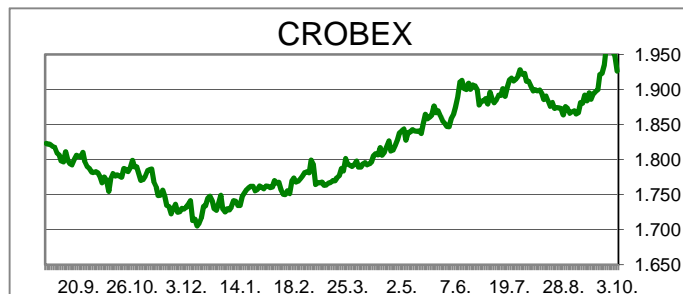
Vrijednost Crobexa: 1.926,05 | Postotna promjena: -1,14% | Redovni dionički promet: 11.044.361,00  
 CROBEXprime 1.107,14 | CROBEXprime % -1,16% | CROBEX10 1.144,22 | CROBEX10 % -0,96%

## KOMENTAR ZBIVANJA

Na Zagrebačkoj burzi, nastavljen je sada već četverodnevni, negativan trend kretanja dioničkih indeksa. Crobex je pao za 1,14%, uz istodobni minus Crobexa10 za 0,96%. Dionički promet je dijelom smanjen u odnosu na protekle dane, te je iznosio 11 milijuna kuna. Najtrgovanija dionica bio je HT, s 2,4 milijuna kuna prometa, bez postotne promjene cijene, u odnosu na jučer (0,00%). Kraš se nakon vrlo intenzivne trgovine tijekom rujna, u potpunosti primirio, pa je današnji promet iznosio nešto više od 2 milijuna kuna, uz zaključnu cijenu od 900,00 kn. Što se inozemnih tržišta tiče, nakon jučerašnjeg oštrog pada, indeksi su blago stagnirali bez nekog jasnog smjera. Ulagачi su oprezni, posebno nakon američke najave uvođenja carina na pojedine europske proizvode poput francuskih vina, talijanskog sira ili škotskog viskija. S obzirom da njemačko tržište zbog praznika, nije radilo, trgovinski volumeni su bili znatno manji nego što je uobičajeno. Istovremeno, američki indeksi nakon jučerašnje korekcije nisu značajno promijenili smjer, pa je dan na Wall Streetu otpočeo s mješovitim izvedbama dioničkih indeksa.

## OBAVIJESTI SA ZSE

LIBURNIA RIVIERA HOTELI d. d. (LRH) - Informacija u vezi sa zaprimljenom obavijesti o promjenama u glasačkim pravima  
 KOESTLIN d.d. - Informacija o stjecanju vlastitih dionica  
 RIZ-ODAŠILJAČI d.d. u stečajju - Obavijest o otvaranju stečajnog postupka



### TOP 5 DOBITNICI

Dionica	Cijena	Promjena	Promet
ULPL	40,00	37,9%	106.610,00
VLEN	7,20	10,8%	128.027,00
HHLA	3,70	5,7%	3.167,00
IPKK	44,00	4,8%	2.200,00
LRHC	1.670,00	4,4%	1.670,00

### TOP 5 GUBITNICI

Dionica	Cijena	Promjena	Promet
THNK	208,00	-11,5%	94.194,00
HPB	540,00	-8,5%	128.395,00
RIZO	6,80	-5,6%	3.638,00
CKML	6.600,00	-5,0%	13.200,00
ATPL	408,00	-3,8%	116.029,00

### TOP 5 PO PROMETU

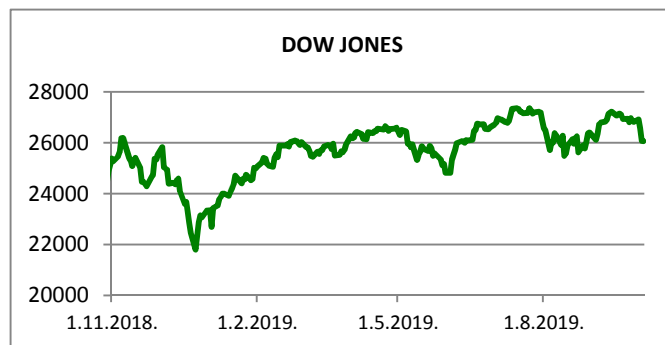
Dionica	Cijena	Promjena	Promet
HT	168,00	0,0%	2.348.669,00
KRAS	900,00	0,0%	2.011.100,00
PODR	448,00	-3,2%	994.933,00
RIVP	37,50	0,3%	895.801,00
ERNT	1.140,00	-1,3%	791.765,00

REGIONALNI BURZOVNI INDEKSI				
INDEKS	ZEMLJA	IZNOS	DNEVNI Δ %	2019 Δ %
SBITOP		857,59	-0,34	6,52
MBI 10		4315,31	-0,48	24,40
MONEX		11263,53	-0,05	3,90
SASX 10		853,18	0,11	36,06
BIRS		581,23	0,59	2,79
BELEX 15		744,19	-1,12	-2,30
SOFIX		565,61	-0,51	-4,85
BETI		9459,53	0,36	28,11
WIG 20		2104,39	0,29	-7,57
PX		1006,75	-0,32	2,05
BUX		39555,71	0,35	1,06
ATX		2919,47	-0,17	6,33












	CIJENA	DNEVNI Δ %	2019 Δ %
OTP BANK	12490,00	0,64	10,63

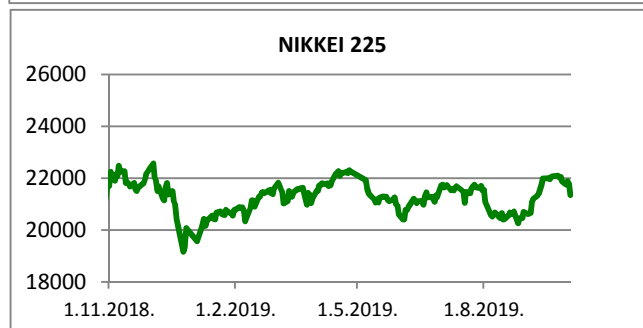
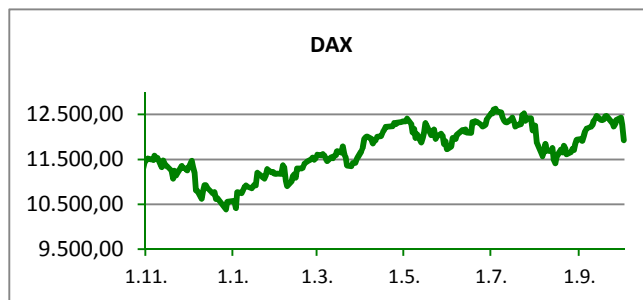
02.10.2019

Fond	Cijena	DNEVNI Δ %
OTP meridijan 20	101,60 €	-0,52%
OTP indeksni	48,57 kn	-0,27%
OTP uravnoteženi	14,34 €	0,02%
OTP e-start	101,74 €	0,00%
OTP start	133,21 kn	0,00%



## SVJETSKI BURZOVNI INDEKSI

INDEKS	ZEMLJA	IZNOS	DNEVNI Δ %	2019 Δ %
Dow Jones Ind.		26058,58	-0,08	11,71
S&P 500		2887,44	-0,01	15,18
NASDAQ		7791,42	0,08	17,42
NIKKEI 225		21341,74	-2,01	6,63
DAX		11925,25	-2,76	12,94
CAC 40		5441,96	0,35	15,04
FTSE 100		7056,29	-0,93	4,88
KOSPI 11		2031,91	-1,95	-0,45
HANG SANG		26110,31	0,26	1,02
AS51		6492,99	-2,21	14,99
FTSE MIB		21319,88	0,10	16,35



## TIM PRODAJE PROIZVODA RIZNICE

<b>Edo Jurić</b> 072 201 746 edo.juric@otpbanka.hr	<b>Mirjana Dukić</b> 072 201 749 mirjana.dukic@otpbanka.hr	<b>Boris Bakalić</b> 072 204 620 boris.bakalic@otpbanka.hr	<b>Tomislav Vorkapić</b> 072 204 626 tomislav.vorkapic@otpbanka.hr
--	--	--	--

**Emil Slany**  
072 206 480  
emil.slany@otpbanka.hr

## TIM BROKERSKOG POSLOVANJA

<b>Mišo Kalajžić</b> 072 204 622 miso.kalajzic@otpbanka.hr	<b>Jozo Leko</b> 072 204 655 jozo.leko@otpbanka.hr
--	--