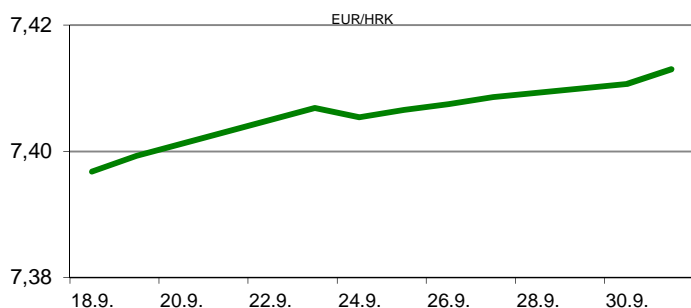


Ova publikacija izdana od OTP banke d.d. informativnog je karaktera, te ne može služiti kao financijski savjet ili preporuka za kupnju bilo koje imovine ili prava. Informacije, mišljenja, prognoze i projekcije dostupne u ovoj publikaciji podložne su promjenama podataka koje objavljuju korišteni izvori, bez obveze OTP banke d.d. da o takvoj promjeni obavijesti primatelja. OTP banka d.d. ne prihvaća odgovornost za štetu nastalu korištenjem sadržaja ove publikacije, te je istu zabranjeno distribuirati i umnožavati u cijelosti ili djelomično bez prethodne suglasnosti izdavaatelja.

DNEVNO FINANCIJSKO IZVJEŠĆE

ZBIVANJA NA DOMAĆEM TRŽIŠTU

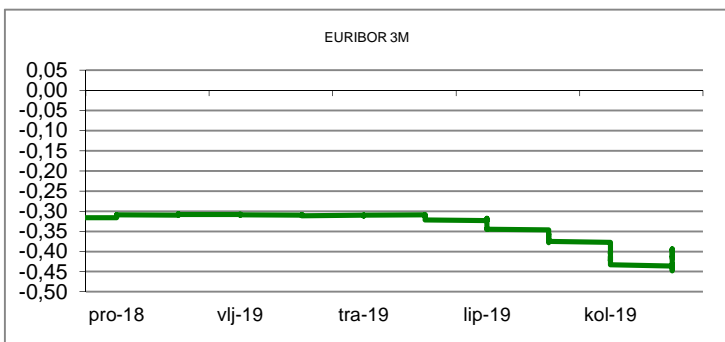
Nastavlja se razdoblje pojačane potražnje za eurima na domaćem deviznom tržištu. Slijedom navedenog došlo do daljnjeg porasta tečaja EUR/HRK, i to na razine između 7,4050/7,4180* (*3 i pol mjesečni maksimum). Prekonoćni kunkski kamatnjak ZIBOR o/n i dalje (4 dan uzastopce) drži razinu od 0,29%.



MEĐUVALUTNI ODNOSI		01.10.2019 15:50	
EUR/USD	1,0894	USD/CHF	1,0002
GBP/USD	1,2216	EUR/CHF	1,0898

KAMATNJACI				
	Zibor	Euribor	Libor(USD)	Libor(CHF)
PREKONOĆNI	0,2900			
1MJ	0,3700	-0,4570	2,0109	-0,8140
3MJ	0,4500	-0,4180	2,0886	-0,7726
6MJ	0,4600	-0,3860	2,0565	-0,7200
12MJ	0,5000	-0,3300	2,0355	-0,6096

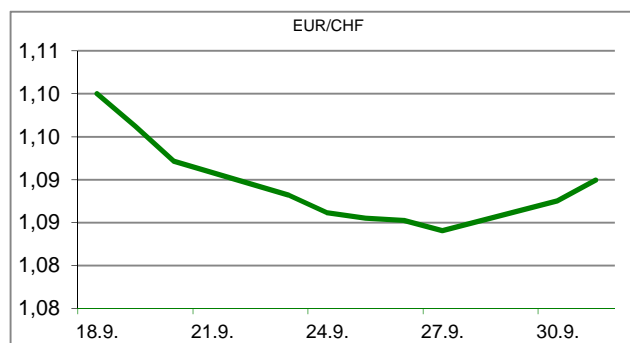
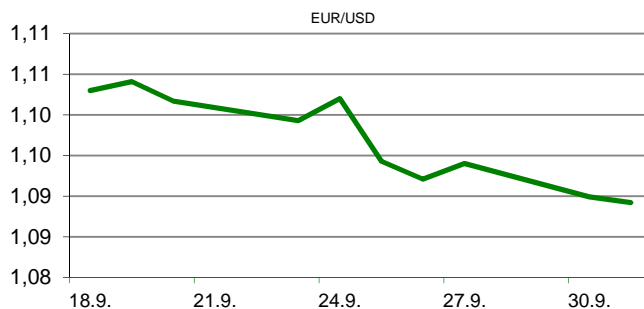
KAMATNI SWAP			
Ročnost	EUR (6M)	USD (3M)	CHF (6M)
1Y	-0,4253	1,8237	-0,7589
2Y	-0,4490	1,6502	-0,7764
3Y	-0,4434	1,5760	-0,7574
5Y	-0,3900	1,5380	-0,6664
10Y	-0,1196	1,6107	-0,3600

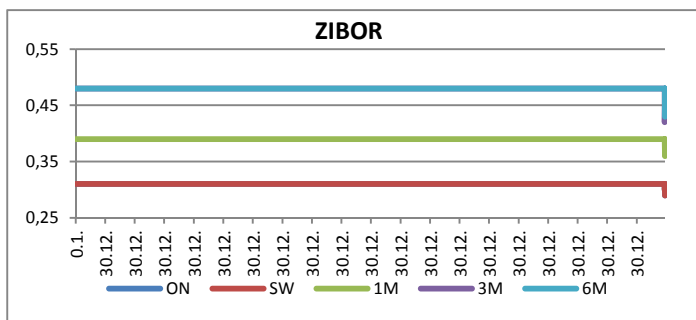


TRŽIŠNI TEČAJEVI	01.10.2019 15:50	
	Kupovni	Prodajni
EUR/HRK	7,4050	7,4180
USD/HRK	6,7967	6,8093
CHF/HRK	6,7948	6,8071
JPY/HRK	0,0627	0,0628

MEĐUNARODNO TRŽIŠTE

Australska središnja banka (RBA) na današnjoj sjednici odlučila je sniziti referentni kamatnjak (cash rate) za četvrtinu postotnog boda na 0,75%, odnosno na najnižu razinu u povijesti. To je već treći put u ovoj godini da australski monetarni dužnosnici smanjuju kamatnu stopu, u namjeri da nastave niz od 28 godina bez recesije. Inflacija u eurozoni, prema prvim preliminarnim podacima Eurostata, u rujnu bilježi rast na godišnjoj razini od svega 0,9%, nakon 1,0% rasta zabilježenog u kolovozu. To je naravno i dalje osjetno ispod ciljane razine ECB-a koja iznosi oko 2,0%. Londonski Markit danas je potvrdio da je industrijska aktivnost eurozone, mjerena PMI Manufacturing indexom, pala na najnižu razinu od listopada 2012. godine (45,7 bodova). EURUSD - američki dolar je u utorak nastavio jačati naspram eura, dosegnuvši na trenutak najvišu razinu u posljednjih 29 mjeseci*. Ekonomisti navedeno jačanje dolara tumače ohrabrujućim američkim pokazateljima, dok eurozona 'muku muči' s inflacijom koja gubi zamah. Dodatni teret za euro je bila današnja objava končanog izvješća londonskog Markit-a koja sugerira mogući pad BDP eurozone u trećem tromjesečju. Dnevni raspon je iznosio 1,0877*/1,0907.





REZULTATI AUKCIJE TREZORSKIH ZAPISA MIN. FIN.			
Broj dana	Volumen (u mil.)	K. s.	Cijena
u mil. kuna			
91	0,0	0,00%	0,000
182	20,0	0,05%	99,973
364	1168,0	0,08%	99,925
u mil. eura			
91	0,0	0,00%	0,000
364	0,0	0,00%	0,000

Rezultati aukcije na dan: 20.8.2019.

DOMAĆE OBVEZNICE RH	VALUTA	DOSPIJEĆE	BID	ASK	BID Yld %	ASK Yld%	Yld Δ 1mjes.
HRRHMFO203A8	HRK	05.03.2020.	102,82	102,94	0,08	-0,20	3
HRRHMFO217A8	HRK	08.07.2021.	104,59	104,98	0,14	-0,07	-1
HRRHMFO222A8	HRK	07.02.2022.	104,89	105,42	0,16	-0,06	-2
HRRHMFO23BA4	HRK	27.11.2023.	106,43	107,16	0,19	0,02	-2
HRRHMFO257A4	HRK	09.07.2025.	124,10	124,92	0,28	0,16	-7
HRRHMFO26CA5	HRK	14.12.2026.	126,87	127,83	0,45	0,33	-11
HRRHMFO282A2	HRK	07.02.2028.	119,15	120,18	0,53	0,41	-11
HRRHMFO297A0	HRK	09.07.2029.	117,30	118,41	0,55	0,45	-8
HRRHMFO327A5	HRK	07.07.2032.	120,24	121,59	1,50	1,40	-20
HRRHMFO19BA2	EUR	29.11.2019.	100,85	100,99	-0,10	-1,00	17
HRRHMFO203E0	EUR	05.03.2020.	102,68	103,01	0,17	-0,59	12
HRRHMFO222E0	EUR	05.02.2022.	100,81	101,40	0,15	-0,10	-1
HRRHMFO227E9	EUR	22.07.2022.	117,76	118,49	0,14	-0,09	0
HRRHMFO247E7	EUR	10.07.2024.	125,88	126,89	0,28	0,10	-8

EUROOBVEZNICE RH	VALUTA	DOSPIJEĆE	BID	ASK	BID Yld %	ASK Yld%	Yld Δ 1mjes.
XS1028953989	EUR	30.05.2022.	110,17	110,56	0,04	-0,09	9
XS1117298916	EUR	11.03.2025.	115,03	115,44	0,22	0,15	1
XS1428088626	EUR	20.03.2027.	119,10	119,61	0,40	0,33	-2
XS1713462668	EUR	15.06.2028.	119,14	119,71	0,45	0,39	-4
XS1713475306	EUR	27.01.2030.	121,60	122,26	0,59	0,53	0
XS0464257152	USD	05.11.2019.	100,34	100,58	2,84	0,27	-61
XS0525827845	USD	14.07.2020.	103,11	103,45	2,56	2,14	5
XS0607904264	USD	24.03.2021.	105,69	106,00	2,42	2,22	0
XS0908769887	USD	04.04.2023.	110,53	110,99	2,35	2,22	7
XS0997000251	USD	26.01.2024.	114,87	115,36	2,35	2,25	8

GERMANY	VALUTA	DOSPIJEĆE	BID	ASK	BID Yld %	ASK Yld%	Yld Δ 1mjes.
1Y BUND	EUR	11.09.2020.	100,65	100,68	-0,68	-0,72	16
3Y BUND	EUR	07.10.2022.	102,46	102,49	-0,80	-0,81	15
5Y BUND	EUR	18.10.2024.	103,91	103,93	-0,76	-0,76	17
10Y BUND	EUR	15.08.2029.	105,44	105,48	-0,53	-0,54	17

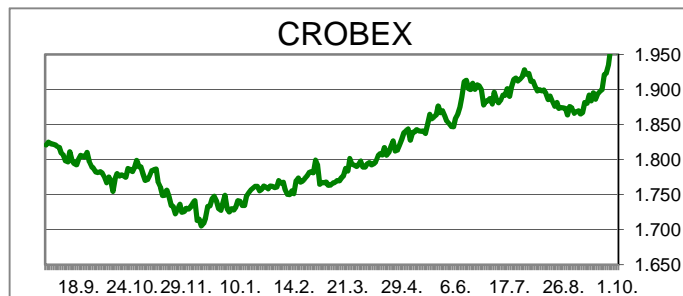
USA	VALUTA	DOSPIJEĆE	BID	ASK	BID Yld %	ASK Yld%	Yld Δ 1mjes.
1Y UST	USD	10.09.2020.	1,72	1,71	1,77	1,76	16
3Y UST	USD	15.09.2022.	99,72	99,73	1,60	1,60	15
5Y UST	USD	30.09.2024.	99,57	99,58	1,59	1,59	17
10Y UST	USD	15.08.2029.	99,14	99,16	1,73	1,72	17

BURZOVNI PREGLED

Vrijednost Crobexa: 1.953,77 | Postotna promjena: -0,50% | Redovni dionički promet: 23.286.244,00
 CROBEXprime 1.125,33 | CROBEXprime % -1,05% | CROBEX10 1.161,60 | CROBEX10 % -0,39%

KOMENTAR ZBIVANJA

Listopad na ZSE, otpočeo je korekcijom najvažnijih dioničkih indeksa. Crobex je snižen za 0,50%, uz istovremeni pad Crobexa10 za 0,39%. Dionički promet iznosio je 23,29 milijuna kuna, uz pet izdanja koja su trgovana s milijun ili više kuna, pri čemu je svih pet dan okončalo u minusu. Uvjerljivo najtrgovaniji, bio je ponovo Kraš, kojim je trgovano 12,6 milijuna kuna, uz cjenovnu korekciju od 6,25%. Podravka, kao druga na listi trgovanih, prikupila je 1,37 milijuna kuna, također uz gubitak vrijednosti, koji je iznosio 2,10%. Na europskim tržištima vladalo je slično raspoloženje, te indeksi su većinom bilježili minuse. Ulagače je razočarala objava o padu industrijskih aktivnosti u zemljama eurozone u rujnu, za 1,3%, u odnosu na lani. Usporavanje europskog gospodarstva u kombinaciji s neizvjesnim brexitom, u ovom trenutku otežava bilo kakve investicijske odluke, pa bi dio kapitala mogao potražiti utočište u nekim manje rizičnim klasama imovine.



TOP 5 DOBITNICI

Dionica	Cijena	Promjena	Promet
MRUL	262,00	162,0%	23.580,00
GRNL	13,00	17,1%	3.705,00
VLEN	6,50	8,3%	72.677,00
VIRO	112,00	6,7%	300.649,00
TPNG	33,60	5,7%	95.366,00

TOP 5 GUBITNICI

Dionica	Cijena	Promjena	Promet
ULPL	30,00	-25,0%	98.738,00
ULJN	1,60	-13,0%	22.858,00
PTKM	49,00	-8,4%	512.859,00
KRAS	900,00	-6,3%	12.638.205,00
JDRN	15,00	-5,1%	6.960,00

TOP 5 PO PROMETU

Dionica	Cijena	Promjena	Promet
KRAS	900,00	-6,3%	12.638.205,00
PODR	466,00	-2,1%	1.369.052,00
ATGR	1.280,00	-1,5%	1.295.380,00
RIVP	37,40	0,0%	1.095.666,00
ADRS2	494,00	-0,2%	1.050.276,00

OBAVIJESTI SA ZSE

Meritus ulaganja d.d. - Obavijest o održanoj sjednici Nadzornog odbora

KRAŠ d.d. (KRAS) - Informacija u vezi sa zaprimljenom obavijesti o promjenama u glasačkim pravima

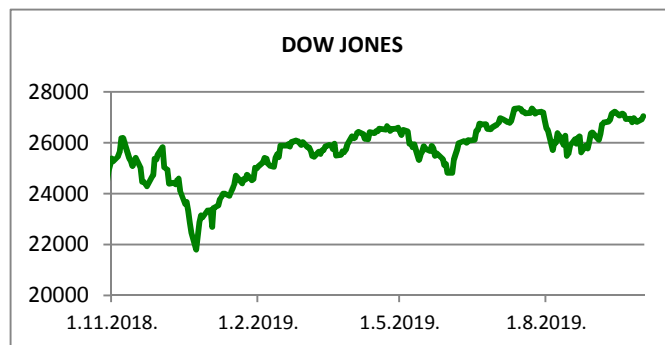
ULJANIK PLOVIDBA d. d. - Očitovanje na upit ZSE radi promjene cijene

REGIONALNI BURZOVNI INDEKSI				
INDEKS	ZEMLJA	IZNOS	DNEVNI Δ %	2019 Δ %
SBITOP		860,18	0,64	6,85
MBI 10		4329,82	0,04	24,81
MONEX		11209,14	0,01	3,40
SASX 10		852,52	0,02	35,96
BIRS		577,80	-1,36	2,18
BELEX 15		753,51	0,32	-1,07
SOFIX		568,94	-0,29	-4,29
BETI		9553,44	-0,22	29,39
WIG 20		2155,50	-0,82	-5,32
PX		1034,41	-0,70	4,85
BUX		40366,67	-0,58	3,14
ATX		3012,46	0,06	9,71












	CIJENA	DNEVNI Δ %	2019 Δ %
OTP BANK	12740,00	-0,39	12,84

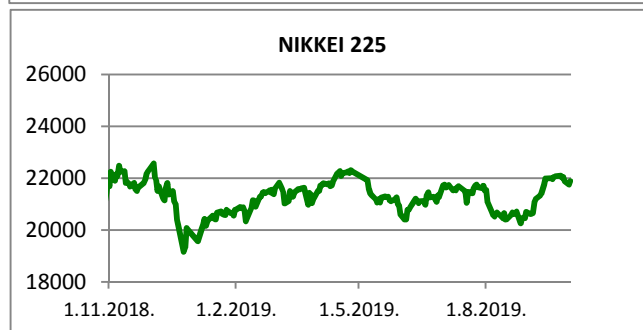
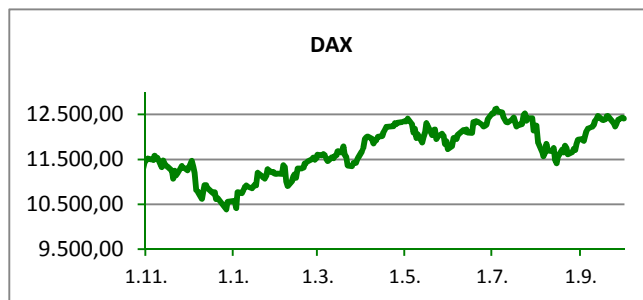
27.09.2019

Fond	Cijena	DNEVNI Δ %
OTP meridijan 20	102,81 €	0,33%
OTP indeksni	49,33 kn	0,95%
OTP uravnoteženi	14,35 €	-0,19%
OTP e-start	101,74 €	0,00%
OTP start	133,21 kn	0,00%



SVJETSKI BURZOVNI INDEKSI

INDEKS	ZEMLJA	IZNOS	DNEVNI Δ %	2019 Δ %
Dow Jones Ind.		27041,95	0,46	15,92
S&P 500		2988,33	0,39	19,21
NASDAQ		8061,83	0,78	21,50
NIKKEI 225		21885,24	0,59	9,35
DAX		12411,30	-0,14	17,54
CAC 40		5666,46	-0,20	19,78
FTSE 100		7411,56	0,05	10,16
KOSPI 11		2072,42	0,45	1,54
HANG SANG		26092,27	0,53	0,95
AS51		6742,85	0,81	19,42
FTSE MIB		22183,04	0,34	21,06



TIM PRODAJE PROIZVODA RIZNICE

Edo Jurić 072 201 746 edo.juric@otpbanka.hr	Mirjana Dukić 072 201 749 mirjana.dukic@otpbanka.hr	Boris Bakalić 072 204 620 boris.bakalic@otpbanka.hr	Tomislav Vorkapić 072 204 626 tomislav.vorkapic@otpbanka.hr
--	--	--	--

Emil Slany
072 206 480
emil.slany@otpbanka.hr

TIM BROKERSKOG POSLOVANJA

Mišo Kalajžić 072 204 622 miso.kalajzic@otpbanka.hr	Jozo Leko 072 204 655 jozo.leko@otpbanka.hr
--	--