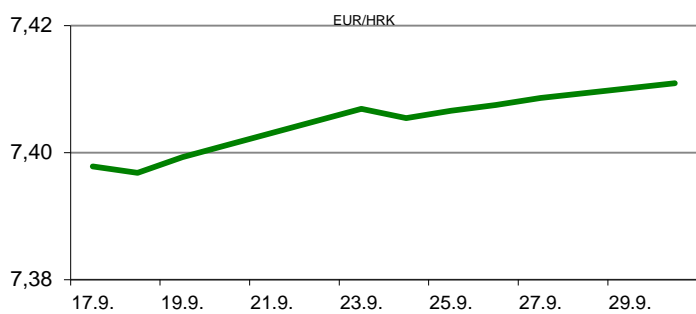


Ova publikacija izdana od OTP banke d.d. informativnog je karaktera, te ne može služiti kao financijski savjet ili preporuka za kupnju bilo koje imovine ili prava. Informacije, mišljenja, prognoze i projekcije dostupne u ovoj publikaciji podložne su promjenama podataka koje objavljuju korišteni izvori, bez obveze OTP banke d.d. da o takvoj promjeni obavijesti primatelja. OTP banka d.d. ne prihvaća odgovornost za štetu nastalu korištenjem sadržaja ove publikacije, te je istu zabranjeno distribuirati i umnožavati u cijelosti ili djelomično bez prethodne suglasnosti izdavatelja.

DNEVNO FINANCIJSKO IZVJEŠĆE

ZBIVANJA NA DOMAĆEM TRŽIŠTU

Tijekom današnjeg trgovanja na domaćem deviznom tržištu nastavila se nešto izraženija korporativna potražnja za zajedničkom europskom valutom, te je došlo do blagog rasta tečaja. Valutnim parom EUR/HRK trgovalo se na nešto višim razinama u odnosu na petak tj. u rasponu 7,4040/7,4130. Prekonoćni kunkski kamatnjak ZIBOR o/n zadržao se na razini od 0,29%. Industrijska proizvodnja u RH u kolovozu pala je 1,7% u odnosu na isti mjesec prošle godine, objavio je DZS.



MEĐUVALUTNI ODNOSI		30.09.2019 15:36	
EUR/USD	1,0894	USD/CHF	0,9969
GBP/USD	1,2309	EUR/CHF	1,0860

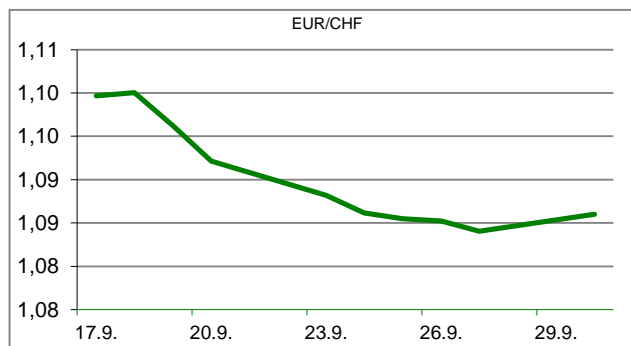
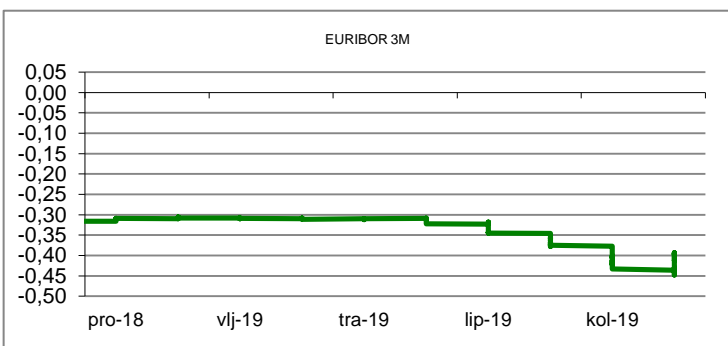
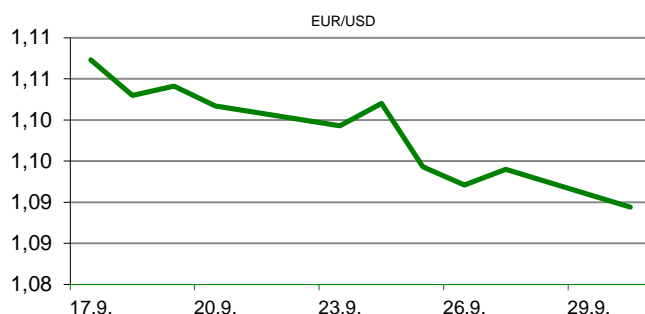
KAMATNJACI				
	Zibor	Euribor	Libor(USD)	Libor(CHF)
PREKONOĆNI	0,2900			
1MJ	0,3700	-0,4620	2,0156	-0,8100
3MJ	0,4500	-0,4120	2,0851	-0,7632
6MJ	0,4600	-0,3770	2,0556	-0,7174
12MJ	0,5000	-0,3250	2,0321	-0,6128

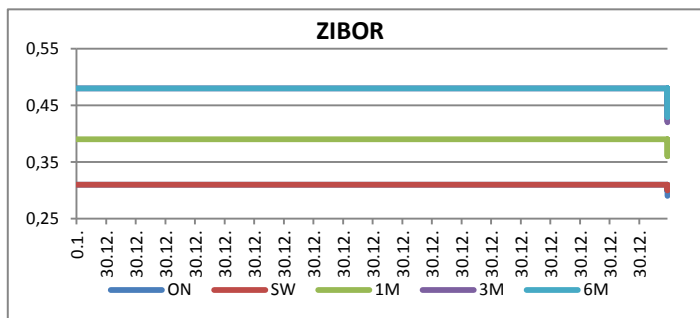
KAMATNI SWAP			
Ročnost	EUR (6M)	USD (3M)	CHF (6M)
1Y	-0,4256	1,8234	-0,7557
2Y	-0,4539	1,6427	-0,7822
3Y	-0,4520	1,5660	-0,7577
5Y	-0,3994	1,5234	-0,6802
10Y	-0,1437	1,5895	-0,3648

TRŽIŠNI TEČAJEVI		30.09.2019 15:36	
	Kupovni	Prodajni	
EUR/HRK	7,4040	7,4130	
USD/HRK	6,7964	6,8053	
CHF/HRK	6,8177	6,8264	
JPY/HRK	0,0629	0,0630	

MEĐUNARODNO TRŽIŠTE

Inflacija u Njemačkoj prema preliminarnim podacima (HICP Prelim) u rujnu iznosila je -0,1% na mjesečnoj razini (prognoza 0,0%), a na godišnjoj razini 0,9% (prognoza 1,0%), izvjestio je njemački federalni statistički ured. Stopa nezaposlenosti u Njemačkoj u kolovozu ostala je nepromijenjena na 5,0% (prognoza 5,0%), ostaviši tako blago iznad rekordno niske stope nezaposlenosti od 4,9% koja je bila u travnju tekuće godine. Stopa nezaposlenosti u zemljama eurozone u kolovozu pala je na 7,4%, što je najmanja razina nezaposlenosti od svibnja 2008. godine, i bolje od očekivanja ekonomista koja su bila zadržavanje na razini od 7,5%. Prema konačnim podacima britanskog nacionalnog statističkog ureda gospodarstvo Velike Britanije u drugom kvartalu zabilježilo je pad od 0,2% u odnosu na prethodni kvartal (prethodna procjena -0,2%), dok je u odnosu na isti kvartal prethodne godine raslo po stopi od 1,3% (prethodna procjena +1,3%). EURUSD - euro je i dalje po pritiskom te je danas oslabio naspram američkog dolara dodirnuvši novu najmanju razinu u odnosu na američku valutu u posljednjih 28 mjeseci*. Današnji raspon tečaja bio je 1,0883*/1,0947.




REZULTATI AUKCIJE TREZORSKIH ZAPISA MIN. FIN.

Broj dana	Volumen (u mil.)	K. s.	Cijena
u mil. kuna			
91	0,0	0,00%	0,000
182	20,0	0,05%	99,973
364	1168,0	0,08%	99,925
u mil. eura			
91	0,0	0,00%	0,000
364	0,0	0,00%	0,000

Rezultati aukcije na dan: 20.8.2019.

DOMAĆE OBVEZNICE RH	VALUTA	DOSPIJEĆE	BID	ASK	BID Yld %	ASK Yld%	Yld Δ 1mjes.
HRRHMFO203A8	HRK	05.03.2020.	102,85	102,95	0,06	-0,17	4
HRRHMFO217A8	HRK	08.07.2021.	104,62	105,01	0,13	-0,08	-2
HRRHMFO222A8	HRK	07.02.2022.	104,91	105,42	0,15	-0,06	-2
HRRHMFO23BA4	HRK	27.11.2023.	106,43	107,17	0,19	0,02	-2
HRRHMFO257A4	HRK	09.07.2025.	124,08	124,96	0,29	0,15	-7
HRRHMFO26CA5	HRK	14.12.2026.	126,75	127,82	0,47	0,34	-10
HRRHMFO282A2	HRK	07.02.2028.	119,04	120,12	0,54	0,42	-10
HRRHMFO297A0	HRK	09.07.2029.	117,30	118,43	0,55	0,45	-8
HRRHMFO327A5	HRK	07.07.2032.	120,28	121,60	1,50	1,40	-21
HRRHMFO19BA2	EUR	29.11.2019.	100,86	101,07	-0,07	-1,39	-1
HRRHMFO203E0	EUR	05.03.2020.	102,70	103,11	0,15	-0,77	2
HRRHMFO222E0	EUR	05.02.2022.	100,82	101,39	0,15	-0,09	-1
HRRHMFO227E9	EUR	22.07.2022.	117,80	118,52	0,14	-0,09	0
HRRHMFO247E7	EUR	10.07.2024.	125,90	126,89	0,28	0,10	-8

EUROOBVEZNICE RH	VALUTA	DOSPIJEĆE	BID	ASK	BID Yld %	ASK Yld%	Yld Δ 1mjes.
XS1028953989	EUR	30.05.2022.	110,19	110,54	0,04	-0,08	9
XS1117298916	EUR	11.03.2025.	114,99	115,41	0,22	0,15	2
XS1428088626	EUR	20.03.2027.	119,05	119,55	0,40	0,34	-2
XS1713462668	EUR	15.06.2028.	119,20	119,78	0,45	0,38	-4
XS1713475306	EUR	27.01.2030.	121,68	122,38	0,58	0,52	-1
XS0464257152	USD	05.11.2019.	100,35	100,59	2,86	0,34	-56
XS0525827845	USD	14.07.2020.	103,14	103,48	2,55	2,11	3
XS0607904264	USD	24.03.2021.	105,74	106,06	2,40	2,19	-2
XS0908769887	USD	04.04.2023.	110,61	111,05	2,33	2,21	5
XS0997000251	USD	26.01.2024.	115,03	115,49	2,32	2,22	4

GERMANY	VALUTA	DOSPIJEĆE	BID	ASK	BID Yld %	ASK Yld%	Yld Δ 1mjes.
1Y BUND	EUR	11.09.2020.	100,67	100,70	-0,71	-0,74	14
3Y BUND	EUR	07.10.2022.	102,49	102,53	-0,81	-0,82	14
5Y BUND	EUR	18.10.2024.	103,97	104,00	-0,77	-0,77	16
10Y BUND	EUR	15.08.2029.	105,78	105,81	-0,57	-0,57	13

USA	VALUTA	DOSPIJEĆE	BID	ASK	BID Yld %	ASK Yld%	Yld Δ 1mjes.
1Y UST	USD	10.09.2020.	1,71	1,70	1,76	1,75	14
3Y UST	USD	15.09.2022.	99,72	99,73	1,60	1,59	14
5Y UST	USD	30.09.2024.	99,59	99,60	1,59	1,58	16
10Y UST	USD	15.08.2029.	99,23	99,25	1,71	1,71	13

BURZOVNI PREGLED

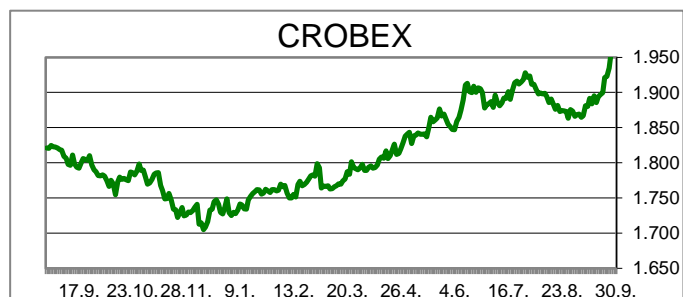
Vrijednost Crobexa: 1.963,54 | Postotna promjena: -0,77% | Redovni dionički promet: 31.118.872,00
 CROBEXprime 1.137,26 | CROBEXprime % -1,34% | CROBEX10 1.166,18 | CROBEX10 % -0,88%

KOMENTAR ZBIVANJA

Nakon osam dana rasta, dionički indeksi Zagrebačke burze današnje trgovanje zaključili su padom vrijednosti. Crobex je pritom oslabio 0,77%, dok je pad Crobexa10 iznosio 0,88%. Dionicama je ostvaren redovni promet od 31,1 milijuna kuna uz osam izdanja trženih milijunskim iznosima. Listu najtrgovanijih i danas je predvodio Kraš, ostvarivši promet od 10,2 milijuna kuna uz pad cijene 4% na razinu od 960 kuna. Druga najtrgovanija bila je dionica FTB Turizam s prometom od 4,1 milijuna kuna uz rast cijene 7,2%. Na europskim burzama dionički indeksi bilježe uglavnom pozitivne pomake. Od važnijih pokazatelja izdvajamo objavu slabijeg od očekivanja podatka o kretanju inflacije u Njemačkoj. Naime, inflacija je na godišnjoj razini iznosila 1,2%, što je bilo nešto niže od očekivanja, a objava ove brojke uvelike je utjecala na pad vrijednosti eura, što bi u konačnici trebalo rezultirati konkurentnijim gospodarstvom i rastom izvoza. Američki indeksi trgovanje su otvorili blagim rastom vrijednosti. Demantij informacije kako Amerika razmatra ukidanje burzovnih uvrštenja kineskih kompanija na američke burze, te solidan rast dionica tvrtki tehnološkog sektora, bili su generatori pozitivnog raspoloženja i rasta američkih dioničkih indeksa na otvaranju trgovanja.

OBAVIJESTI SA ZSE

VIRO TVORNICA ŠEĆERA d.d. - Očitovanje na upit ZSE radi promjene cijene
 PETROKEMIJA, d.d. - Očitovanje na upit ZSE radi promjene cijene
 HT d.d. - Informacija o stjecanju vlastitih dionica
 KRAŠ d.d. - Priopćenje-održana Skupština KRAŠ-ESOP d.o.o. Zagreb



TOP 5 DOBITNICI

Dionica	Cijena	Promjena	Promet
VIRO	105,00	18,0%	151.999,00
PTKM	53,50	8,7%	1.064.736,00
LRHC	1.640,00	7,2%	4.080.920,00
HPB	570,00	6,5%	234.970,00
CKML	6.950,00	5,3%	27.800,00

TOP 5 GUBITNICI

Dionica	Cijena	Promjena	Promet
ULPL	40,00	-36,0%	40.303,00
INGR	3,76	-9,2%	22.568,00
CRAL	44,00	-8,3%	0,00
IGH	143,00	-7,7%	8.385,00
JDPL	13,00	-6,5%	0,00

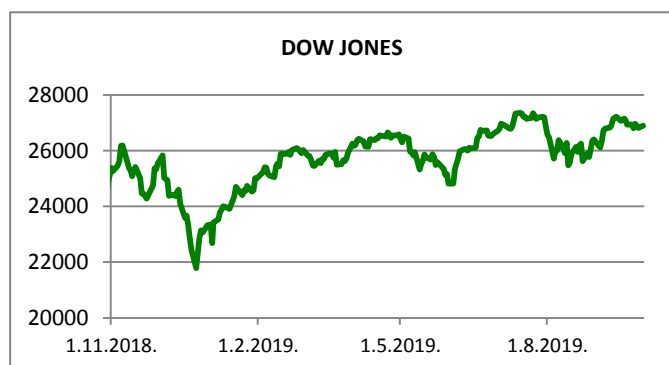
TOP 5 PO PROMETU

Dionica	Cijena	Promjena	Promet
KRAS	960,00	-4,0%	10.251.070,00
LRHC	1.640,00	7,2%	4.080.920,00
HT	167,00	-0,9%	2.562.011,00
RIVP	37,40	-0,3%	2.192.607,00
OPTE	6,50	1,6%	1.883.613,00












REGIONALNI BURZOVNI INDEKSI				
INDEKS	ZEMLJA	IZNOS	DNEVNI Δ %	2019 Δ %
SBITOP		854,71	-0,13	6,17
MBI 10		4328,09	-0,20	24,76
MONEX		11208,19	0,11	3,39
SASX 10		852,39	1,03	35,94
BIRS		585,77	-1,15	3,59
BELEX 15		751,08	-0,57	-1,39
SOFIX		569,81	-0,83	-4,15
BETI		9577,04	-0,27	29,71
WIG 20		2164,72	-0,99	-4,92
PX		1036,02	-0,23	5,01
BUX		40678,27	-0,52	3,93
ATX		3018,54	-0,09	9,93

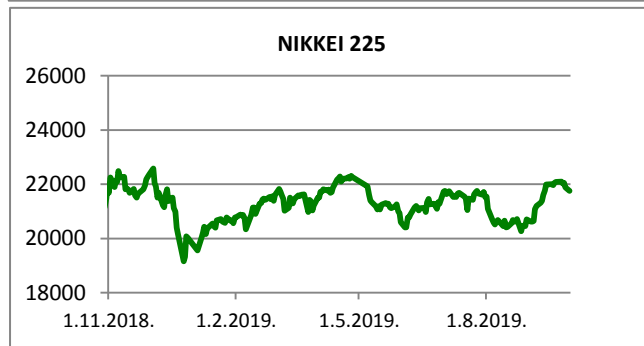
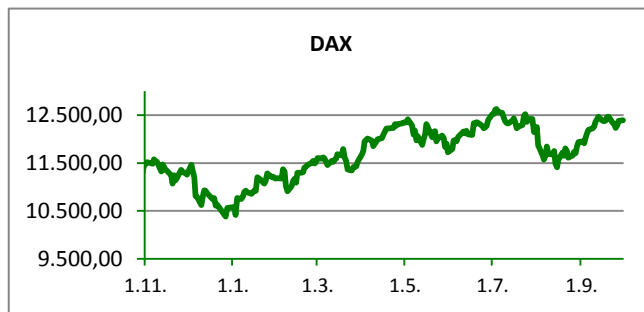
	CIJENA	DNEVNI Δ %	2019 Δ %
OTP BANK	12720,00	-0,78	12,67

Fond	Cijena	DNEVNI Δ %
OTP meridijan 20	102,81 €	0,33%
OTP indeksni	49,33 kn	0,95%
OTP uravnoteženi	14,35 €	-0,19%
OTP e-start	101,74 €	0,00%
OTP start	133,21 kn	0,00%



SVJETSKI BURZOVNI INDEKSI

INDEKS	ZEMLJA	IZNOS	DNEVNI Δ %	2019 Δ %
Dow Jones Ind.		26899,10	0,29	15,31
S&P 500		2961,79	-0,53	18,15
NASDAQ		7957,53	0,23	19,93
NIKKEI 225		21755,84	-0,56	8,70
DAX		12396,08	0,12	17,40
CAC 40		5653,19	0,22	19,50
FTSE 100		7418,35	-0,11	10,26
KOSPI 11		2063,05	0,64	1,08
HANG SANG		26092,27	0,53	0,95
AS51		6688,35	-0,41	18,45
FTSE MIB		22048,84	0,14	20,33


TIM PRODAJE PROIZVODA RIZNICE

Edo Jurić 072 201 746 edo.juric@otpbanka.hr	Mirjana Dukić 072 201 749 mirjana.dukic@otpbanka.hr	Boris Bakalić 072 204 620 boris.bakalic@otpbanka.hr	Tomislav Vorkapić 072 204 626 tomislav.vorkapic@otpbanka.hr
----------------------------------------------------------	------------------------------------------------------------------	------------------------------------------------------------------	--------------------------------------------------------------------------

Emil Slany
072 206 480
emil.slany@otpbanka.hr

TIM BROKERSKOG POSLOVANJA

Mišo Kalajžić 072 204 622 miso.kalajzic@otpbanka.hr	Jozo Leko 072 204 655 jozo.leko@otpbanka.hr
------------------------------------------------------------------	----------------------------------------------------------