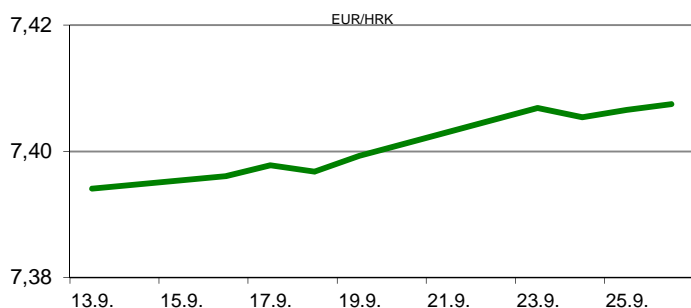


Ova publikacija izdana od OTP banke d.d. informativnog je karaktera, te ne može služiti kao financijski savjet ili preporuka za kupnju bilo koje imovine ili prava. Informacije, mišljenja, prognoze i projekcije dostupne u ovoj publikaciji podložne su promjenama podataka koje objavljuju korišteni izvori, bez obveze OTP banke d.d. da o takvoj promjeni obavijesti primatelja. OTP banka d.d. ne prihvaća odgovornost za štetu nastalu korištenjem sadržaja ove publikacije, te je istu zabranjeno distribuirati i umnožavati u cijelosti ili djelomično bez prethodne suglasnosti izdavaatelja.

DNEVNO FINANCIJSKO IZVJEŠĆE

ZBIVANJA NA DOMAĆEM TRŽIŠTU

Današnje trgovanje na domaćem deviznom tržištu obilježila je pojačana korporativna potražnja za eurima koja je izazvala daljnji porast tečaja EURHRK. Dnevni raspon je iznosio 7,4020/7,4120. Prekonoćni kunski kamatnjak ZIBOR o/n drugi dan uzastopce drži razinu od 0,29%.



MEĐUVALUTNI ODNOSI				27.09.2019 15:59	
EUR/USD	1,0934	USD/CHF	0,9928		
GBP/USD	1,2325	EUR/CHF	1,0854		

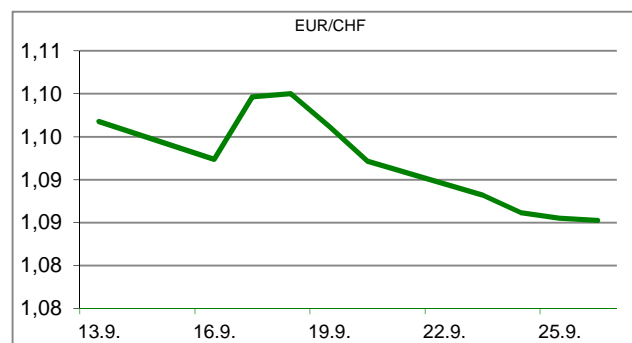
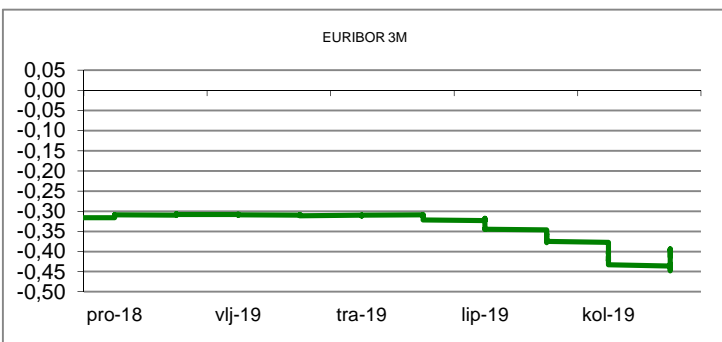
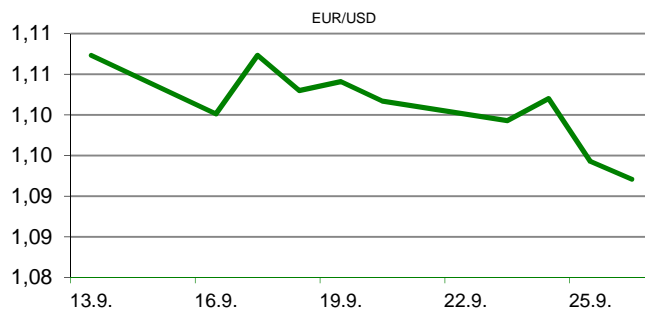
KAMATNJACI				
	Zibor	Euribor	Libor(USD)	Libor(CHF)
PREKONOĆNI	0,2900			
1MJ	0,3900	-0,4570	2,0315	-0,8048
3MJ	0,4700	-0,4130	2,0986	-0,7672
6MJ	0,4700	-0,3760	2,0630	-0,7144
12MJ	0,5100	-0,3240	2,0433	-0,5982

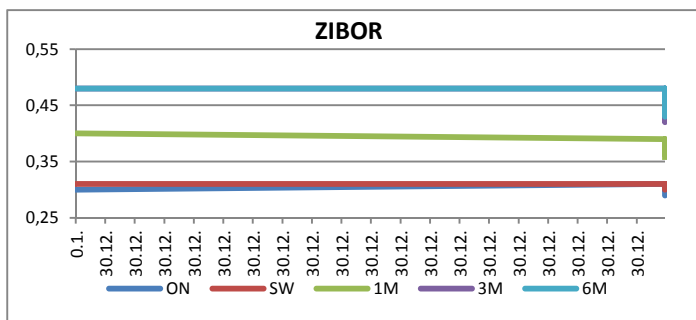
KAMATNI SWAP			
Ročnost	EUR (6M)	USD (3M)	CHF (6M)
1Y	-0,4164	1,8265	-0,7507
2Y	-0,4549	1,6315	-0,7817
3Y	-0,4381	1,5490	-0,7674
5Y	-0,4143	1,5006	-0,6950
10Y	-0,1774	1,5723	-0,4081

TRŽIŠNI TEČAJEVI			27.09.2019 15:59	
	Kupovni	Prodajni		
EUR/HRK	7,4020	7,4120		
USD/HRK	6,7697	6,7795		
CHF/HRK	6,8195	6,8292		
JPY/HRK	0,0626	0,0627		

MEĐUNARODNO TRŽIŠTE

Osobna potrošnja u SAD-u u kolovozu je zabilježila skroman rast od svega 0,1% na mjesečnoj razini (prognoza +0,3%), nakon snažnog porasta u srpnju (+0,5%), izvjestilo je američko ministarstvo trgovine. Kako osobna potrošnja u SAD-u predstavlja dvije trećine gospodarske aktivnosti, navedeno slabljenje ukazuje da glavni generator gospodarskog rasta oštro usporava. Još jedan podatak stiže nam iz SAD-a, gdje narudžbe trajnih dobara za mjesec kolovoz bilježe rast od 0,2% (srpanj +2,0%), dok su ekonomisti očekivali pad od 1,1%. Tržište i dalje s velikim zanimanjem prati situaciju oko istrage koju su američki demokrati pokrenuli za mogući opoziv predsjednika Trumpa, kao i novosti o trgovinskim pregovorima SAD-a i Kine. Od ostalih događanja treba spomenuti da je britanska funta pod pritiskom nakon izjave dužnosnika BoE M. Saundersa u kojoj signalizira moguće ublažavanje monetarne politike. EURUSD - euro je i tijekom petka bio pod pritiskom, što zbog naznaka slabljenja gospodarstva eurozone i rizika od recesije u Njemačkoj, a što zbog pojačane potražnje ulagača za američkom imovinom pred kraj tromjesečja. Dnevni raspon je iznosio 1,0903*/1,0948 (*28 mjesečni dolarski maksimum).





REZULTATI AUKCIJE TREZORSKIH ZAPISA MIN. FIN.			
Broj dana	Volumen (u mil.)	K. s.	Cijena
u mil. kuna			
91	0,0	0,00%	0,000
182	20,0	0,05%	99,973
364	1168,0	0,08%	99,925
u mil. eura			
91	0,0	0,00%	0,000
364	0,0	0,00%	0,000

Rezultati aukcije na dan: 20.8.2019.

DOMAĆE OBVEZNICE RH	VALUTA	DOSPIJEĆE	BID	ASK	BID Yld %	ASK Yld%	Yld Δ 1mjes.
HRRHMFO203A8	HRK	05.03.2020.	102,86	102,98	0,07	-0,19	-1
HRRHMFO217A8	HRK	08.07.2021.	104,60	104,96	0,14	-0,05	-2
HRRHMFO222A8	HRK	07.02.2022.	104,90	105,35	0,16	-0,03	-1
HRRHMFO23BA4	HRK	27.11.2023.	106,44	107,15	0,19	0,03	-2
HRRHMFO257A4	HRK	09.07.2025.	124,12	124,92	0,28	0,16	-8
HRRHMFO26CA5	HRK	14.12.2026.	126,90	127,78	0,45	0,34	-14
HRRHMFO282A2	HRK	07.02.2028.	119,16	120,19	0,53	0,41	-15
HRRHMFO297A0	HRK	09.07.2029.	117,29	118,41	0,55	0,45	-16
HRRHMFO327A5	HRK	07.07.2032.	120,20	121,53	1,51	1,40	-20
HRRHMFO19BA2	EUR	29.11.2019.	100,82	100,97	0,28	-0,67	47
HRRHMFO203E0	EUR	05.03.2020.	102,68	103,00	0,23	-0,48	16
HRRHMFO222E0	EUR	05.02.2022.	100,77	101,32	0,17	-0,06	0
HRRHMFO227E9	EUR	22.07.2022.	117,76	118,44	0,16	-0,06	-2
HRRHMFO247E7	EUR	10.07.2024.	125,87	126,84	0,29	0,11	-8

EUROOBVEZNICE RH	VALUTA	DOSPIJEĆE	BID	ASK	BID Yld %	ASK Yld%	Yld Δ 1mjes.
XS1028953989	EUR	30.05.2022.	110,26	110,61	0,02	-0,10	4
XS1117298916	EUR	11.03.2025.	114,99	115,41	0,23	0,16	0
XS1428088626	EUR	20.03.2027.	119,05	119,55	0,40	0,34	-6
XS1713462668	EUR	15.06.2028.	119,22	119,75	0,44	0,39	-7
XS1713475306	EUR	27.01.2030.	121,59	122,36	0,59	0,52	-8
XS0464257152	USD	05.11.2019.	100,37	100,61	2,77	0,28	-70
XS0525827845	USD	14.07.2020.	103,14	103,49	2,55	2,12	3
XS0607904264	USD	24.03.2021.	105,76	106,08	2,39	2,18	-7
XS0908769887	USD	04.04.2023.	110,65	111,09	2,32	2,20	-2
XS0997000251	USD	26.01.2024.	115,04	115,52	2,32	2,21	-3

GERMANY	VALUTA	DOSPIJEĆE	BID	ASK	BID Yld %	ASK Yld%	Yld Δ 1mjes.
1Y BUND	EUR	11.09.2020.	100,68	100,71	-0,71	-0,74	11
3Y BUND	EUR	07.10.2022.	102,49	102,52	-0,81	-0,82	11
5Y BUND	EUR	18.10.2024.	104,01	104,03	-0,78	-0,78	11
10Y BUND	EUR	15.08.2029.	105,98	106,00	-0,59	-0,59	11

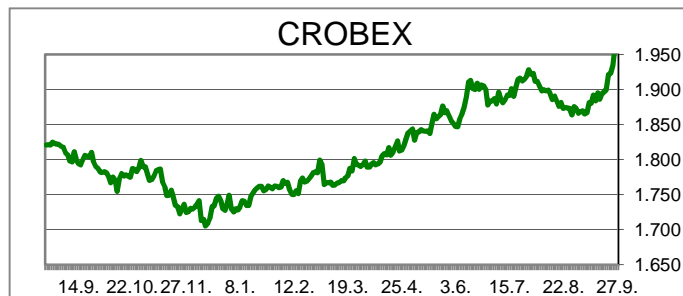
USA	VALUTA	DOSPIJEĆE	BID	ASK	BID Yld %	ASK Yld%	Yld Δ 1mjes.
1Y UST	USD	10.09.2020.	1,72	1,71	1,77	1,76	11
3Y UST	USD	15.09.2022.	99,74	99,75	1,59	1,59	11
5Y UST	USD	30.09.2024.	99,65	99,66	1,58	1,57	11
10Y UST	USD	15.08.2029.	99,38	99,39	1,69	1,69	11

BURZOVNI PREGLED

Vrijednost Crobexa: 1.978,73 | Postotna promjena: 0,97% | Redovni dionički promet: 57.098.994,00
 CROBEXprime 1.152,70 | CROBEXprime % 0,34% | CROBEX10 1.176,49 | CROBEX10 % 1,29%

KOMENTAR ZBIVANJA

Na Zagrebačkoj burzi, nastavljen je pozitivan trend kretanja glavnih indeksa. Crobex već osmi dan u nizu bilježi plus. S današnjim porastom od 0,97%, dosegno je 1.978,73 boda. Crobex10 ojačao je za 1,29%. Dionicama je ukupno istrgovano 57,1 milijuna kuna, pri čemu je Kraš ponovo uvjerljivo najtrgovaniji. Dionicom je istrgovano 33 milijuna kuna, uz pad cijene od 4,76%. Druga najtrgovanija dionica, bio je HT, s prikupljenih 4,24 milijuna kuna prometa, pri čemu je cjenovno rastao za 2,43%. Vrlo dobru likvidnost imala je i Podravka, koja uz 4,18 milijuna kuna prometa bilježi minus od 0,21%. Što se stranih tržišta tiče, indeksi su dan proveli u pozitivnom teritoriju. Budući da danas nije bilo značajnijih objava gospodarskih podataka, optimizam ulagača uglavnom počiva na krilima smirivanja američko kineskih trgovinskih nesuglasica. I dalje su aktualna i politička događanja u Americi, vezano za špekulacije oko opoziva predsjednika Trumpa, a koliko će se ona odraziti na tržišta kapitala, pokazati će se u slijedećem tjednu.



TOP 5 DOBITNICI

Dionica	Cijena	Promjena	Promet
KOES	480,00	300,0%	43.680,00
ZPKL	100,00	25,0%	6.400,00
PTKM	49,20	18,3%	681.742,00
JDRN	15,80	10,9%	13.660,00
ULJN	1,70	9,7%	21.450,00

TOP 5 GUBITNICI

Dionica	Cijena	Promjena	Promet
OPTE	6,40	-9,2%	3.678.824,00
KRAS	1.000,00	-4,8%	32.711.660,00
LULG	2.800,00	-4,1%	11.200,00
SAPN	226,00	-3,4%	33.748,00
BCIN	150,00	-3,2%	6.150,00

TOP 5 PO PROMETU

Dionica	Cijena	Promjena	Promet
KRAS	1.000,00	-4,8%	32.711.660,00
HT	168,50	2,4%	4.238.043,00
PODR	486,00	-0,2%	4.177.467,00
OPTE	6,40	-9,2%	3.678.824,00
ADRS2	494,00	2,3%	3.342.291,00

OBAVIJESTI SA ZSE

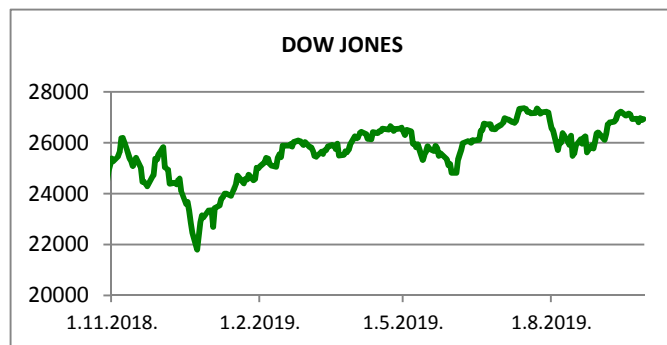
HT d.d. - Informacija o stjecanju vlastitih dionica
 Arena Hospitality Group d.d. - Refinanciranje i novo financiranje
 LIBURNIA RIVIERA HOTELI d. d. - Obavijest o promjenama u Upravi Društva

REGIONALNI BURZOVNI INDEKSI				
INDEKS	ZEMLJA	IZNOS	DNEVNI Δ %	2019 Δ %
SBITOP		855,86	-0,06	6,31
MBI 10		4336,64	-0,28	25,01
MONEX		11195,89	0,10	3,28
SASX 10		843,69	2,00	34,55
BIRS		592,56	0,02	4,79
BELEX 15		755,41	-0,40	-0,82
SOFIX		574,35	0,12	-3,38
BETI		9630,24	1,07	30,43
WIG 20		2187,28	0,68	-3,92
PX		1038,57	0,14	5,27
BUX		40787,03	0,62	4,21
ATX		3009,70	0,39	9,61












	CIJENA	DNEVNI Δ %	2019 Δ %
OTP BANK	12750,00	1,27	12,93

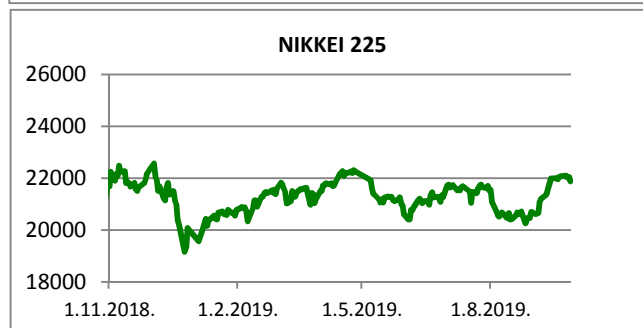
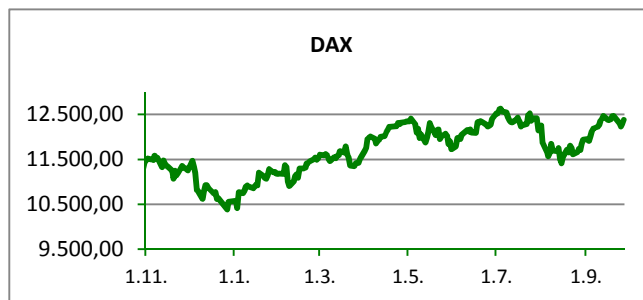
25.09.2019

Fond	Cijena	DNEVNI Δ %
OTP meridijan 20	102,08 €	-0,12%
OTP indeksni	48,25 kn	0,58%
OTP uravnoteženi	14,36 €	0,06%
OTP e-start	101,74 €	0,00%
OTP start	133,20 kn	0,00%



SVJETSKI BURZOVNI INDEKSI

INDEKS	ZEMLJA	IZNOS	DNEVNI Δ %	2019 Δ %
Dow Jones Ind.		26927,80	0,14	15,43
S&P 500		2981,81	0,14	18,95
NASDAQ		8004,49	-0,33	20,64
NIKKEI 225		21878,90	-0,77	9,31
DAX		12378,89	0,74	17,24
CAC 40		5627,87	0,13	18,97
FTSE 100		7408,47	0,78	10,11
KOSPI 11		2049,93	-1,19	0,44
HANG SANG		25954,81	-0,33	0,42
AS51		6716,12	0,58	18,95
FTSE MIB		21946,35	-0,01	19,77



TIM PRODAJE PROIZVODA RIZNICE

Edo Jurić 072 201 746 edo.juric@otpbanka.hr	Mirjana Dukić 072 201 749 mirjana.dukic@otpbanka.hr	Boris Bakalić 072 204 620 boris.bakalic@otpbanka.hr	Tomislav Vorkapić 072 204 626 tomislav.vorkapic@otpbanka.hr
--	--	--	--

Emil Slany
072 206 480
emil.slany@otpbanka.hr

TIM BROKERSKOG POSLOVANJA

Mišo Kalajžić 072 204 622 miso.kalajzic@otpbanka.hr	Jozo Leko 072 204 655 jozo.leko@otpbanka.hr
--	--