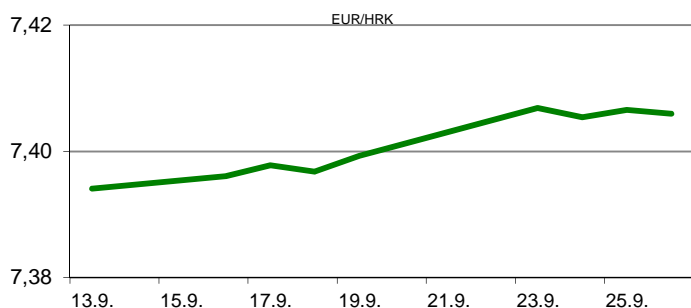


Ova publikacija izdana od OTP banke d.d. informativnog je karaktera, te ne može služiti kao financijski savjet ili preporuka za kupnju bilo koje imovine ili prava. Informacije, mišljenja, prognoze i projekcije dostupne u ovoj publikaciji podložne su promjenama podataka koje objavljuju korišteni izvori, bez obveze OTP banke d.d. da o takvoj promjeni obavijesti primatelja. OTP banka d.d. ne prihvaća odgovornost za štetu nastalu korištenjem sadržaja ove publikacije, te je istu zabranjeno distribuirati i umnožavati u cijelosti ili djelomično bez prethodne suglasnosti izdavaatelja.

# DNEVNO FINANCIJSKO IZVJEŠĆE

## ZBIVANJA NA DOMAĆEM TRŽIŠTU

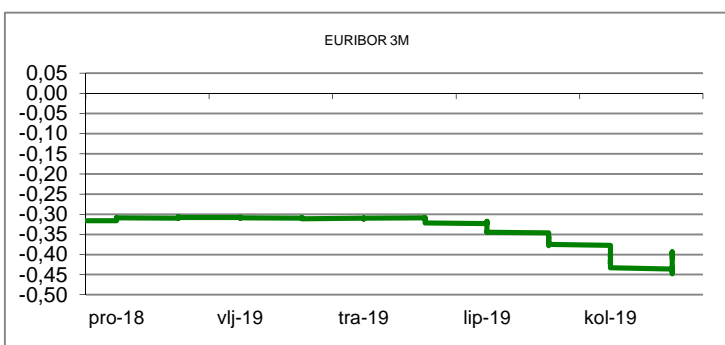
Današnje trgovanje na domaćem deviznom tržištu proteklo je mirno uz skromne volumene trgovanja. Valutnim parom EUR/HRK tako se trgovalo u okvirima jučerašnjeg raspona tečajeva tj. u rasponu 7,4000/7,4100. Prekonoćni kunski kamatnjak ZIBOR o/n pao je za jedan bazni bod te iznosi 0,29%.



MEĐUVALUTNI ODNOSI				26.09.2019 15:41	
EUR/USD	1,0960	USD/CHF	0,9914		
GBP/USD	1,2346	EUR/CHF	1,0866		

KAMATNJACI				
	Zibor	Euribor	Libor(USD)	Libor(CHF)
PREKONOĆNI	0,2900			
1MJ	0,3900	-0,4530	2,0435	-0,8206
3MJ	0,4800	-0,4100	2,1044	-0,7564
6MJ	0,4800	-0,3750	2,0644	-0,7182
12MJ	0,5200	-0,3250	2,0201	-0,6074

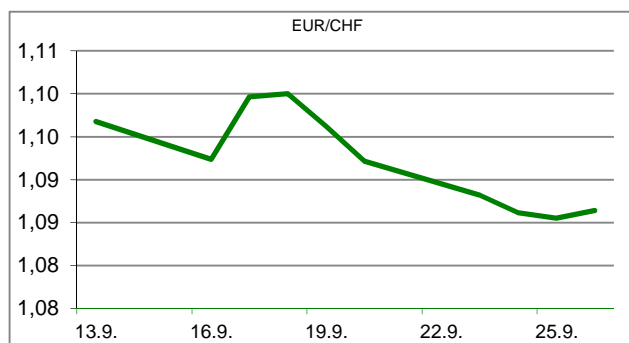
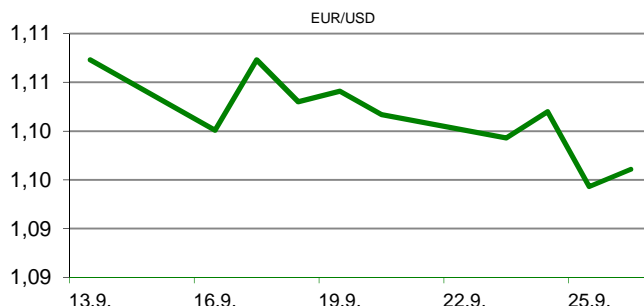
KAMATNI SWAP			
Ročnost	EUR (6M)	USD (3M)	CHF (6M)
1Y	-0,4175	1,8119	-0,7589
2Y	-0,4473	1,6090	-0,7824
3Y	-0,4468	1,5255	-0,7675
5Y	-0,4055	1,4771	-0,6969
10Y	-0,1755	1,5369	-0,4113

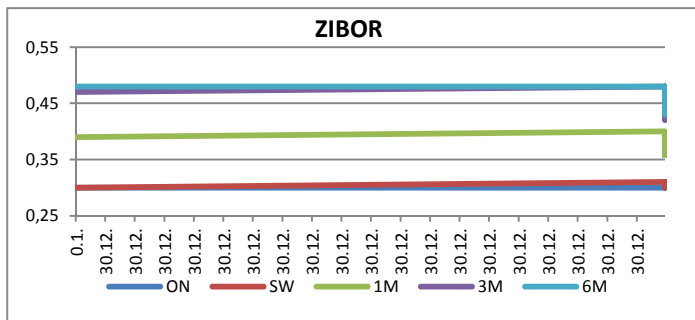


TRŽIŠNI TEČAJEVI			26.09.2019 15:41	
	Kupovni	Prodajni		
EUR/HRK	7,4000	7,4100		
USD/HRK	6,7512	6,7609		
CHF/HRK	6,8104	6,8200		
JPY/HRK	0,0628	0,0629		

## MEĐUNARODNO TRŽIŠTE

Jučerašnja izjava predsjednika Donald Trump-a da bi trgovinski sporazum s Kinom mogao biti postignut prije nego što se očekivalo ohrabrila je ulagače. No na tržištima ipak ne vlada euforija jer je dan prije Trump kritizirao kineske trgovinske prakse i poručio da neće pristati na loš dogovor. Indeks raspoloženja njemačkih potrošača (GfK Consumer Sentiment) za listopad porastao je na 9,9 bodova s 9,7 koliko je iznosio u prethodnom mjesecu, dok su očekivanja ekonomista bila stagnacija na razini od 9,7 bodova. Ovo je za njemačko gospodarstvo dobro došao podatak, jer je potrošnja kućanstava postala važan činilac za njemačko gospodarstvo, pošto je izvoz podbacio. Američko gospodarstvo prema konačnim podacima u drugom kvartalu raslo je po stopi od 2,0%, što je u skladu s prethodnom procjenom, izvijestilo je američko ministarstvo rada. Broj Amerikanaca koji su u prethodnom tjednu po prvi puta zatražili naknadu za nezaposlene (Initial Jobless Claims) povećao se za 3.000 na 213.000 dok su očekivanja ekonomista bila tek nešto manja brojka, odnosno 212.000 zahtijeva. EURUSD - euro je danas na trenutak pao na najmanju razinu u odnosu na dolar u posljednjih 28 mjeseci\*, a raspon je bio 1,0921\*/1,0965.





REZULTATI AUKCIJE TREZORSKIH ZAPISA MIN. FIN.			
Broj dana	Volumen (u mil.)	K. s.	Cijena
u mil. kuna			
91	0,0	0,00%	0,000
182	20,0	0,05%	99,973
364	1168,0	0,08%	99,925
u mil. eura			
91	0,0	0,00%	0,000
364	0,0	0,00%	0,000

Rezultati aukcije na dan: 20.8.2019.

DOMAĆE OBVEZNICE RH	VALUTA	DOSPIJEĆE	BID	ASK	BID Yld %	ASK Yld%	Yld Δ 1mjes.
HRRHMFO203A8	HRK	05.03.2020.	102,93	103,06	-0,04	-0,34	-16
HRRHMFO217A8	HRK	08.07.2021.	104,62	105,00	0,14	-0,07	-3
HRRHMFO222A8	HRK	07.02.2022.	104,91	105,42	0,16	-0,05	-2
HRRHMFO23BA4	HRK	27.11.2023.	106,44	107,18	0,19	0,02	-2
HRRHMFO257A4	HRK	09.07.2025.	124,12	124,93	0,29	0,16	-7
HRRHMFO26CA5	HRK	14.12.2026.	126,88	127,86	0,45	0,33	-16
HRRHMFO282A2	HRK	07.02.2028.	119,12	120,18	0,53	0,42	-18
HRRHMFO297A0	HRK	09.07.2029.	117,35	118,49	0,55	0,44	-19
HRRHMFO327A5	HRK	07.07.2032.	120,21	121,36	1,50	1,42	-22
HRRHMFO19BA2	EUR	29.11.2019.	100,86	101,04	0,10	-0,95	-4
HRRHMFO203E0	EUR	05.03.2020.	102,73	103,07	0,17	-0,59	-3
HRRHMFO222E0	EUR	05.02.2022.	100,78	101,38	0,17	-0,09	-4
HRRHMFO227E9	EUR	22.07.2022.	117,81	118,56	0,14	-0,10	-7
HRRHMFO247E7	EUR	10.07.2024.	125,83	126,87	0,30	0,11	-9

EUROOBVEZNICE RH	VALUTA	DOSPIJEĆE	BID	ASK	BID Yld %	ASK Yld%	Yld Δ 1mjes.
XS1028953989	EUR	30.05.2022.	110,26	110,61	0,02	-0,10	#N/A N/A
XS1117298916	EUR	11.03.2025.	114,99	115,41	0,23	0,16	#N/A N/A
XS1428088626	EUR	20.03.2027.	119,05	119,55	0,41	0,34	#N/A N/A
XS1713462668	EUR	15.06.2028.	119,30	119,84	0,44	0,38	#N/A N/A
XS1713475306	EUR	27.01.2030.	121,59	122,42	0,59	0,52	#N/A N/A
XS0464257152	USD	05.11.2019.	100,37	100,61	2,84	0,43	-60
XS0525827845	USD	14.07.2020.	103,15	103,49	2,56	2,13	3
XS0607904264	USD	24.03.2021.	105,77	106,08	2,39	2,18	-5
XS0908769887	USD	04.04.2023.	110,67	111,13	2,32	2,19	-5
XS0997000251	USD	26.01.2024.	115,06	115,53	2,32	2,21	-3

GERMANY	VALUTA	DOSPIJEĆE	BID	ASK	BID Yld %	ASK Yld%	Yld Δ 1mjes.
1Y BUND	EUR	11.09.2020.	100,67	100,70	-0,70	-0,73	12
3Y BUND	EUR	07.10.2022.	102,45	102,48	-0,80	-0,81	13
5Y BUND	EUR	18.10.2024.	103,95	103,98	-0,76	-0,77	11
10Y BUND	EUR	15.08.2029.	106,03	106,06	-0,59	-0,59	8

USA	VALUTA	DOSPIJEĆE	BID	ASK	BID Yld %	ASK Yld%	Yld Δ 1mjes.
1Y UST	USD	10.09.2020.	1,75	1,74	1,81	1,79	12
3Y UST	USD	15.09.2022.	99,80	99,81	1,57	1,56	13
5Y UST	USD	30.09.2024.	99,70	99,71	1,56	1,56	11
10Y UST	USD	15.08.2029.	99,50	99,52	1,68	1,68	8

# BURZOVNI PREGLED

Vrijednost Crobexa: 1.959,70 | Postotna promjena: 1,29% | Redovni dionički promet: 35.259.603,00  
 CROBEXprime 1.148,74 | CROBEXprime % 2,93% | CROBEX10 1.161,49 | CROBEX10 % 1,69%

## KOMENTAR ZBIVANJA

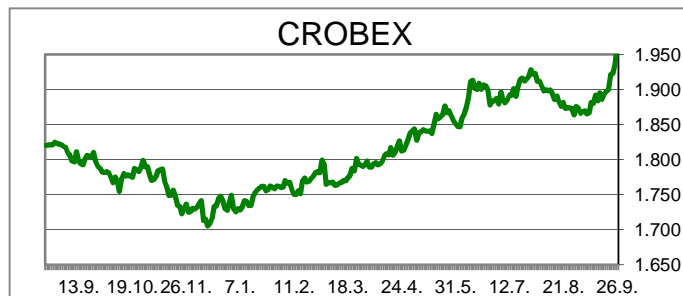
Trgovina na burzi obilježena je još jednim porastom glavnih dioničkih indeksa. Crobex je rastao za 1,29%, dok je uži indeks Crobex10 ojačao za 1,69%. Ovim rastom dosegnut je sedmi dan u nizu da indeksi trgovanje završavaju s pozitivnim predznacima. Dionicama je ukupno istrgovano 35,26 milijuna kuna. Listu je kao i obično predvodio Kraš, s 11 milijuna kuna prometa, no ovaj put uz korekciju od 0,94%, pa je dan okončan na cijeni od 1.050,00 kn po dionici. Likvidna je bila i Podravka, koja uz 5,89 milijuna kuna prometa bilježi plus od 4,96%. Treća najtrgovanija, Optima telekom, također je trgovanje okončala u pozitivnom teritoriju (2,17%), uz promet od 3,52 milijuna kuna. Na europskim tržištima, indeksi su uglavnom bilježili pluseve. Optimizam je najvećim dijelom rezultat smirivanja trgovinskih tenzija između SAD-a i Kine. Navodno su obje strane zadovoljne pregovorima, koji bi uskoro mogli rezultirati međusobnim sporazumom o budućoj trgovini. Istovremeno, indeksi u Americi dan su otpočeli s različitim predznacima. Od ekonomskih vijesti objavljen je rast tamošnjeg BDP-a, za drugi kvartal od 2,0%, što je u skladu s prethodnom procjenom, dok nesigurnost potiču najnovija događanja oko istrage i eventualnog opoziva predsjednika Trumpa.

## OBAVIJESTI SA ZSE

HOTELI BRELA d.d. - Obavijest o izloženosti prema Thomas Cook Grupi

HOTELI TUČEPI, d.d. - Obavijest o izloženosti prema Thomas Cook Grupi

3. MAJ Brodogradilište d.d. - Priopćenje o obustavi postupka



### TOP 5 DOBITNICI

Dionica	Cijena	Promjena	Promet
ULJN	1,70	37,1%	224.104,00
JDTC	14,00	18,6%	0,00
PTKM	41,60	11,8%	635.445,00
PIKR	68,00	7,9%	2.380,00
KTJV	26,80	7,2%	2.600,00

### TOP 5 GUBITNICI

Dionica	Cijena	Promjena	Promet
KOES	120,00	-76,0%	23.640,00
HJDR	120,00	-13,7%	7.680,00
DDJH	7,26	-7,4%	100.451,00
THNK	245,00	-5,4%	7.362,00
SLRS	530,00	-2,8%	3.710,00

### TOP 5 PO PROMETU

Dionica	Cijena	Promjena	Promet
KRAS	1.050,00	-0,9%	11.416.860,00
PODR	487,00	5,0%	5.893.267,00
OPTE	7,05	2,2%	3.519.152,00
ADRS2	483,00	-0,2%	2.229.126,00
RIVP	37,40	1,1%	2.133.995,00

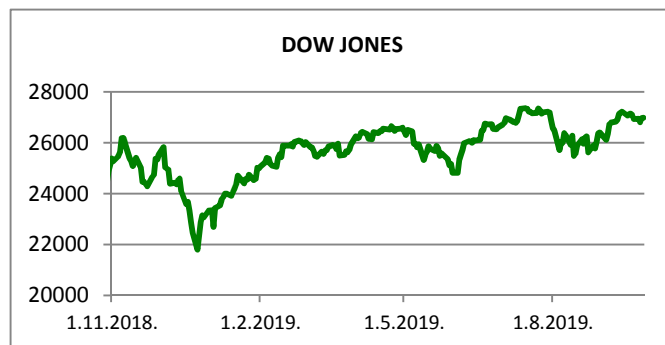
REGIONALNI BURZOVNI INDEKSI				
INDEKS	ZEMLJA	IZNOS	DNEVNI Δ %	2019 Δ %
SBITOP		856,41	-0,07	6,38
MBI 10		4348,61	-0,08	25,36
MONEX		11185,14	-0,02	3,18
SASX 10		827,16	0,25	31,91
BIRS		592,47	-0,69	4,77
BELEX 15		758,44	0,69	-0,43
SOFIX		570,42	-0,56	-4,04
BETI		9525,87	0,25	29,01
WIG 20		2169,60	0,46	-4,70
PX		1038,34	0,71	5,25
BUX		40465,16	-0,22	3,39
ATX		3001,12	0,10	9,30

	CIJENA	DNEVNI Δ %	2019 Δ %
OTP BANK	12530,00	0,16	10,98












otpbanka invest

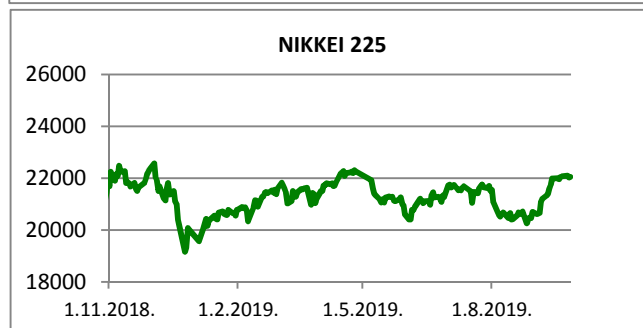
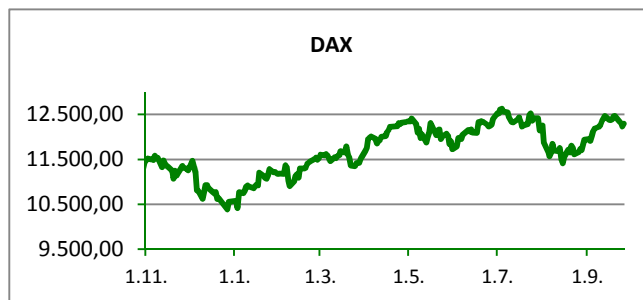
25.09.2019

Fond	Cijena	DNEVNI Δ %
OTP meridijan 20	102,08 €	-0,12%
OTP indeksni	48,25 kn	0,58%
OTP uravnoteženi	14,36 €	0,06%
OTP e-start	101,74 €	0,00%
OTP start	133,20 kn	0,00%



## SVJETSKI BURZOVNI INDEKSI

INDEKS	ZEMLJA	IZNOS	DNEVNI Δ %	2019 Δ %
Dow Jones Ind.		26978,50	0,03	15,65
S&P 500		2984,87	0,62	19,07
NASDAQ		8047,30	-0,37	21,28
NIKKEI 225		22048,24	0,13	10,16
DAX		12293,26	0,48	16,42
CAC 40		5617,80	0,61	18,75
FTSE 100		7371,26	1,11	9,56
KOSPI 11		2074,52	0,05	1,64
HANG SANG		26041,93	0,37	0,76
AS51		6677,58	-0,49	18,26
FTSE MIB		21937,36	0,68	19,72



## TIM PRODAJE PROIZVODA RIZNICE

<b>Edo Jurić</b> 072 201 746 edo.juric@otpbanka.hr	<b>Mirjana Dukić</b> 072 201 749 mirjana.dukic@otpbanka.hr	<b>Boris Bakalić</b> 072 204 620 boris.bakalic@otpbanka.hr	<b>Tomislav Vorkapić</b> 072 204 626 tomislav.vorkapic@otpbanka.hr
--	--	--	--

**Emil Slany**  
072 206 480  
emil.slany@otpbanka.hr

## TIM BROKERSKOG POSLOVANJA

<b>Mišo Kalajžić</b> 072 204 622 miso.kalajzic@otpbanka.hr	<b>Jozo Leko</b> 072 204 655 jozo.leko@otpbanka.hr
--	--