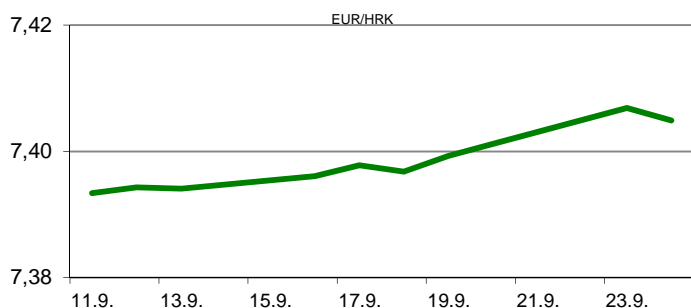


Ova publikacija izdana od OTP banke d.d. informativnog je karaktera, te ne može služiti kao financijski savjet ili preporuka za kupnju bilo koje imovine ili prava. Informacije, mišljenja, prognoze i projekcije dostupne u ovoj publikaciji podložne su promjenama podataka koje objavljuju korišteni izvori, bez obveze OTP banke d.d. da o takvoj promjeni obavijesti primatelja. OTP banka d.d. ne prihvaća odgovornost za štetu nastalu korištenjem sadržaja ove publikacije, te je istu zabranjeno distribuirati i umnožavati u cijelosti ili djelomično bez prethodne suglasnosti izdavaatelja.

DNEVNO FINANCIJSKO IZVJEŠĆE

ZBIVANJA NA DOMAĆEM TRŽIŠTU

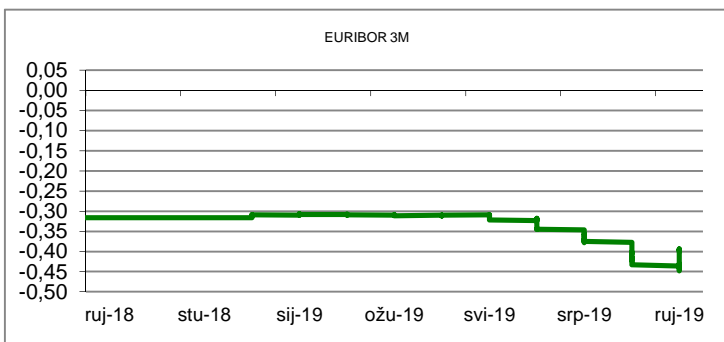
Na domaćem deviznom tržištu nakon jučerašnje pojačane potražnje za eurima, današnje trgovanje proteklo je uz uglavnom uravnoteženu ponudu i potražnju. Tečaj valutnog para EUR/HRK stabilizirao se tako na blago nižim razinama u odnosu na jučerašnje, a raspon tečaja bio je 7,3990/7,4090. Prekonoćni kunski kamatnjak ZIBOR o/n ostao je nepromjenjen te iznosi 0,30%.



MEĐUVALUTNI ODNOSI		24.09.2019 15:56	
EUR/USD	1,0997	USD/CHF	0,9892
GBP/USD	1,2490	EUR/CHF	1,0877

KAMATNJACI				
	Zibor	Euribor	Libor(USD)	Libor(CHF)
PREKONOĆNI	0,3000			
1MJ	0,3900	-0,4500	2,0459	-0,8094
3MJ	0,4800	-0,4000	2,1130	-0,7548
6MJ	0,4800	-0,3630	2,0630	-0,7100
12MJ	0,5200	-0,3020	2,0293	-0,5930

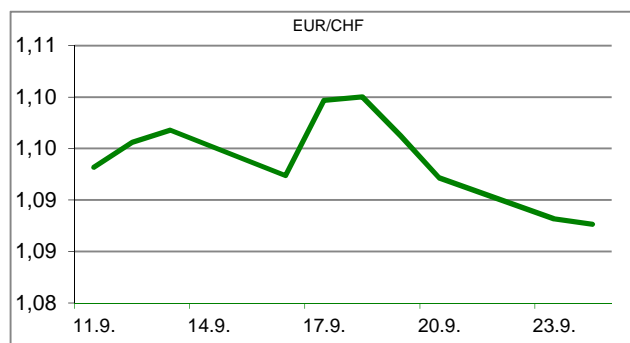
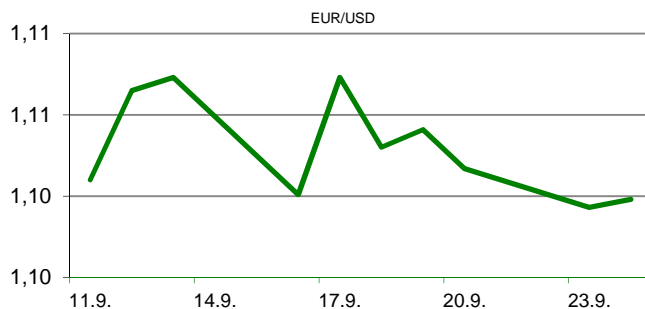
KAMATNI SWAP			
Ročnost	EUR (6M)	USD (3M)	CHF (6M)
1Y	-0,4110	1,8340	-0,7436
2Y	-0,4412	1,6275	-0,7673
3Y	-0,4466	1,5410	-0,7610
5Y	-0,4102	1,4893	-0,7042
10Y	-0,1809	1,5514	-0,4151

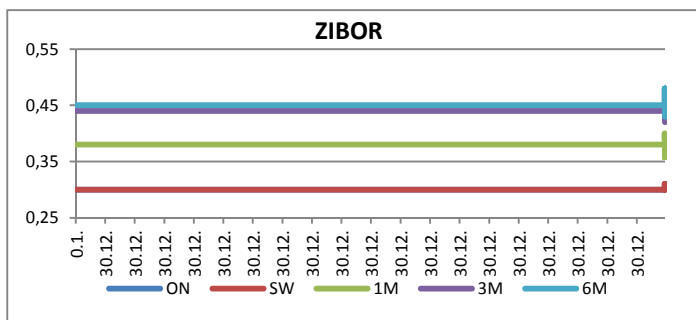


TRŽIŠNI TEČAJEVI	24.09.2019 15:56	
	Kupovni	Prodajni
EUR/HRK	7,3990	7,4090
USD/HRK	6,7282	6,7373
CHF/HRK	6,8019	6,8116
JPY/HRK	0,0625	0,0626

MEĐUNARODNO TRŽIŠTE

Nakon što su se jučer ulagači zabrinuli zbog slabijih nego što se očekivalo podataka iz gospodarstva euro zone, i zastoja u trgovačkim pregovorima Kine i SAD jutros vlada nešto bolje raspoloženje jer je Washington poručio da će se trgovinski pregovori s Pekingom nastaviti početkom listopada. Naime, prošlog petka je kineska delegacija nakon pregovora u Washington-u otkazala posjete američkim farmama i vratila se u Kinu, što je na tržištu shvaćeno kao signal da se pregovori ne odvijaju u dobrom smjeru. Indeks poslovne klime u Njemačkoj (Ifo Business Climate) za rujnan porastao je na 94,6 bodova s 94,3 boda koliko je iznosio u prethodnom mjesecu, dok su očekivanja ekonomista bila razina od 94,4 boda. Cijene stambenih jedinica u 20 najvećih metropola u Americi (CaseShiller 20) porasle su u srpnju 2,0% na godišnjoj razini (lipanj +2,2%), što je ispod očekivanja ekonomista koja su bila porast od 2,2% i najslabiji porast od kolovoza 2012. godine. EURUSD - valutnim parom danas se trgovalo uglavnom ispod razine 1,1000 dolara za jedan euro, a raspon tečaja bio je 1,0982/1,1009.





REZULTATI AUKCIJE TREZORSKIH ZAPISA MIN. FIN.			
Broj dana	Volumen (u mil.)	K. s.	Cijena
u mil. kuna			
91	0,0	0,00%	0,000
182	20,0	0,05%	99,973
364	1168,0	0,08%	99,925
u mil. eura			
91	0,0	0,00%	0,000
364	0,0	0,00%	0,000

Rezultati aukcije na dan: 20.8.2019.

DOMAĆE OBVEZNICE RH	VALUTA	DOSPIJEĆE	BID	ASK	BID Yld %	ASK Yld%	Yld Δ 1mjes.
HRRHMFO203A8	HRK	05.03.2020.	102,95	103,07	0,09	-0,19	-3
HRRHMFO217A8	HRK	08.07.2021.	104,64	105,04	0,14	-0,07	-4
HRRHMFO222A8	HRK	07.02.2022.	104,93	105,47	0,16	-0,06	-4
HRRHMFO23BA4	HRK	27.11.2023.	106,43	107,21	0,20	0,02	-2
HRRHMFO257A4	HRK	09.07.2025.	124,07	124,90	0,30	0,17	-6
HRRHMFO26CA5	HRK	14.12.2026.	126,88	127,86	0,46	0,34	-16
HRRHMFO282A2	HRK	07.02.2028.	119,07	120,11	0,54	0,43	-18
HRRHMFO297A0	HRK	09.07.2029.	117,18	118,31	0,57	0,46	-20
HRRHMFO327A5	HRK	07.07.2032.	120,19	121,51	1,51	1,41	-25
HRRHMFO19BA2	EUR	29.11.2019.	100,89	101,04	0,23	-0,60	50
HRRHMFO203E0	EUR	05.03.2020.	102,77	103,09	0,23	-0,46	17
HRRHMFO222E0	EUR	05.02.2022.	100,82	101,41	0,15	-0,10	-4
HRRHMFO227E9	EUR	22.07.2022.	117,85	118,59	0,16	-0,08	-4
HRRHMFO247E7	EUR	10.07.2024.	125,92	126,92	0,30	0,11	-8

EUROOBVEZNICE RH	VALUTA	DOSPIJEĆE	BID	ASK	BID Yld %	ASK Yld%	Yld Δ 1mjes.
XS1028953989	EUR	30.05.2022.	110,28	110,63	0,03	-0,09	6
XS1117298916	EUR	11.03.2025.	115,00	115,41	0,23	0,16	0
XS1428088626	EUR	20.03.2027.	118,95	119,46	0,42	0,36	-6
XS1713462668	EUR	15.06.2028.	118,95	119,50	0,48	0,42	-4
XS1713475306	EUR	27.01.2030.	121,30	121,96	0,62	0,56	-5
XS0464257152	USD	05.11.2019.	100,40	100,64	2,99	0,82	-34
XS0525827845	USD	14.07.2020.	103,19	103,54	2,57	2,14	5
XS0607904264	USD	24.03.2021.	105,83	106,15	2,38	2,17	-9
XS0908769887	USD	04.04.2023.	110,79	111,24	2,29	2,17	-7
XS0997000251	USD	26.01.2024.	115,18	115,64	2,30	2,20	-6

GERMANY	VALUTA	DOSPIJEĆE	BID	ASK	BID Yld %	ASK Yld%	Yld Δ 1mjes.
1Y BUND	EUR	11.09.2020.	100,66	100,69	-0,69	-0,71	13
3Y BUND	EUR	07.10.2022.	102,40	102,44	-0,78	-0,79	15
5Y BUND	EUR	18.10.2024.	103,92	103,95	-0,76	-0,76	13
10Y BUND	EUR	15.08.2029.	106,00	106,04	-0,59	-0,59	9

USA	VALUTA	DOSPIJEĆE	BID	ASK	BID Yld %	ASK Yld%	Yld Δ 1mjes.
1Y UST	USD	10.09.2020.	1,76	1,75	1,81	1,80	13
3Y UST	USD	15.09.2022.	99,75	99,76	1,59	1,58	15
5Y UST	USD	31.08.2024.	98,50	98,52	1,57	1,57	13
10Y UST	USD	15.08.2029.	99,44	99,45	1,69	1,69	9

BURZOVNI PREGLED

Vrijednost Crobexa: 1.923,06 | Postotna promjena: 0,09% | Redovni dionički promet: 37.852.944,00
 CROBEXprime 1.106,23 | CROBEXprime % -0,04% | CROBEX10 1.134,36 | CROBEX10 % 0,14%

KOMENTAR ZBIVANJA

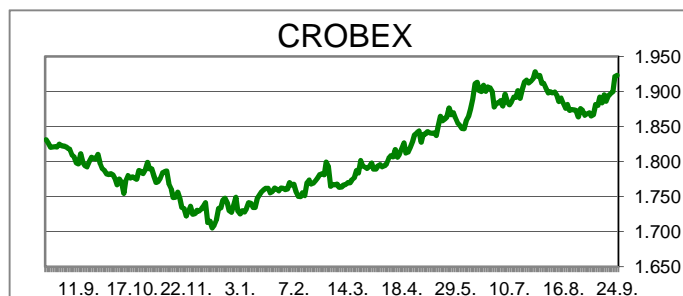
Glavni dionički indeksi na ZSE, danas su nastavili s rastom, što je već peti dan u nizu da trgovanje završavaju s pozitivnim predznakom. Crobex je uvećan za 0,09%, dok je Crobex10 rastao za 0,14%. Ukupni promet dionicama, iznosio je 37,85 milijuna kuna. Listu je kao i prethodnih dana predvodio Kraš, kojim je protrgovan 21 milijun kuna, uz cjenovni plus od 5,53%. Slijedila je Podravka, koja je prikupila 5,51 milijun kuna prometa, pri čemu joj je cijena snižena za 0,65%. Solidan rast cijene od 6,30%, ostvarila je Optima telekom, kao treće najtrgovanije izdanje na burzi, s 2,30 milijuna kuna prometa. Što se stranih burzi tiče, indeksi su diljem Europe, jednako kao i u Americi bilježili različite predznake. Smjer kretanja indeksa prilično je nejasan ulagačima, pa se shodno tome trguje oprezno. Na tržišta dolaze kombinacije različitih vijesti, pa tako s jedne strane jača optimizam nakon obavijesti o nastavku trgovinskih pregovora između SAD-a i Kine, a se istovremeno s druge strane povećava stupanj neizvjesnosti oko brexita. Dok se u Kini najavljuju daljnji poticaji gospodarstvu, u Europi jača strah od moguće recesije u Njemačkoj, nakon objave o padu proizvodnih aktivnosti. Sve to utječe na ulagače, pa se i investicijske odluke u ovom trenutku izrazito teško donose.

OBAVIJESTI SA ZSE

OT-OPTIMA TELEKOM d.d. - Očitovanje na upit ZSE radi promjene cijene

ULJANIK, d. d. u stečaju - Objavljeno Rješenje - utvrđene i osporene tražbine

KRAŠ d.d. (KRAS) - Informacija u vezi sa zaprimljenom obavijesti o promjenama u glasačkim pravima



TOP 5 DOBITNICI

Dionica	Cijena	Promjena	Promet
CRAL	48,00	44,6%	0,00
CTKS	60,00	8,1%	0,00
OPTE	6,75	6,3%	2.296.703,00
KRAS	1.050,00	5,5%	21.464.080,00
IKBA	1.410,00	4,4%	2.820,00

TOP 5 GUBITNICI

Dionica	Cijena	Promjena	Promet
ZPKL	80,00	-15,8%	4.480,00
LULG	2.920,00	-4,0%	2.920,00
VART	18,40	-3,2%	76.574,00
JDRN	14,50	-3,0%	22.684,00
HTCP	468,00	-2,5%	28.600,00

TOP 5 PO PROMETU

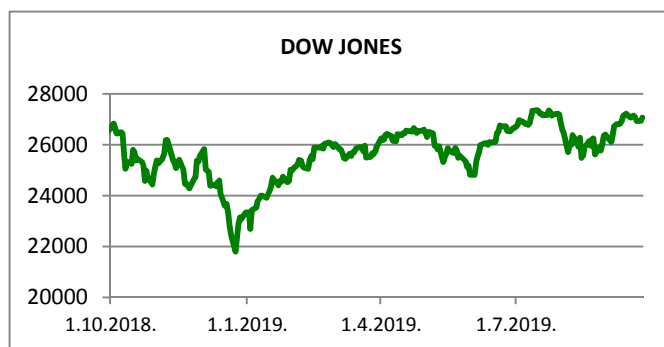
Dionica	Cijena	Promjena	Promet
KRAS	1.050,00	5,5%	21.464.080,00
PODR	458,00	-0,7%	5.505.466,00
OPTE	6,75	6,3%	2.296.703,00
HT	163,00	0,3%	2.120.145,00
ATGR	1.270,00	0,8%	1.529.800,00

REGIONALNI BURZOVNI INDEKSI				
INDEKS	ZEMLJA	IZNOS	DNEVNI Δ %	2019 Δ %
SBITOP		858,09	0,15	6,59
MBI 10		4312,20	1,41	24,31
MONEX		11154,82	0,16	2,90
SASX 10		825,22	0,71	31,60
BIRS		596,64	0,31	5,51
BELEX 15		753,45	-0,08	-1,08
SOFIX		571,45	-0,25	-3,87
BETI		9517,45	-0,27	28,90
WIG 20		2177,14	1,39	-4,37
PX		1045,18	0,01	5,94
BUX		40961,08	0,39	4,66
ATX		3040,97	0,21	10,75












	CIJENA	DNEVNI Δ %	2019 Δ %
OTP BANK	12700,00	0,40	12,49

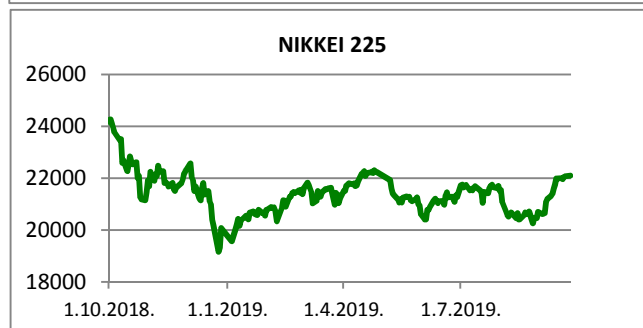
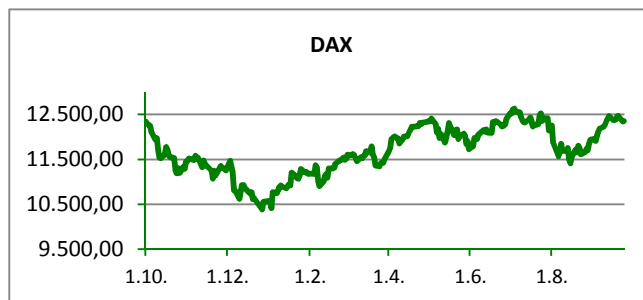
23.09.2019

Fond	Cijena	DNEVNI Δ %
OTP meridijan 20	102,31 €	-0,07%
OTP indeksni	47,95 kn	1,14%
OTP uravnoteženi	14,30 €	0,06%
OTP e-start	101,74 €	0,00%
OTP start	133,20 kn	0,00%



SVJETSKI BURZOVNI INDEKSI

INDEKS	ZEMLJA	IZNOS	DNEVNI Δ %	2019 Δ %
Dow Jones Ind.		27065,30	0,43	16,02
S&P 500		3004,57	0,43	19,85
NASDAQ		8154,20	0,51	22,89
NIKKEI 225		22098,84	0,09	10,41
DAX		12350,61	0,07	16,97
CAC 40		5646,53	0,28	19,36
FTSE 100		7295,90	-0,41	8,44
KOSPI 11		2101,04	0,45	2,94
HANG SANG		26281,00	0,22	1,68
AS51		6748,87	-0,01	19,53
FTSE MIB		21932,22	0,15	19,69



TIM PRODAJE PROIZVODA RIZNICE

Edo Jurić 072 201 746 edo.juric@otpbanka.hr	Mirjana Dukić 072 201 749 mirjana.dukic@otpbanka.hr	Boris Bakalić 072 204 620 boris.bakalic@otpbanka.hr	Tomislav Vorkapić 072 204 626 tomislav.vorkapic@otpbanka.hr
--	--	--	--

Emil Slany
072 206 480
emil.slany@otpbanka.hr

TIM BROKERSKOG POSLOVANJA

Mišo Kalajžić 072 204 622 miso.kalajzic@otpbanka.hr	Jozo Leko 072 204 655 jozo.leko@otpbanka.hr
--	--