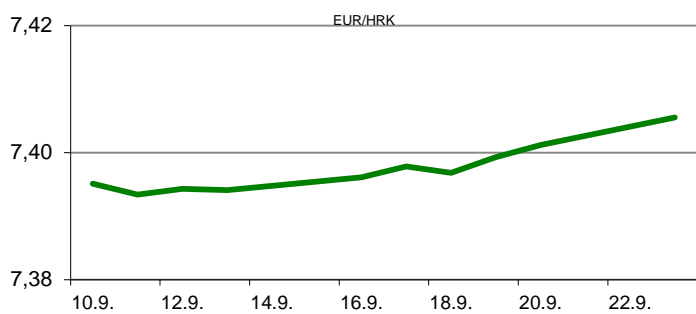


Ova publikacija izdana od OTP banke d.d. informativnog je karaktera, te ne može služiti kao financijski savjet ili preporuka za kupnju bilo koje imovine ili prava. Informacije, mišljenja, prognoze i projekcije dostupne u ovoj publikaciji podložne su promjenama podataka koje objavljuju korišteni izvori, bez obveze OTP banke d.d. da o takvoj promjeni obavijesti primatelja. OTP banka d.d. ne prihvaća odgovornost za štetu nastalu korištenjem sadržaja ove publikacije, te je istu zabranjeno distribuirati i umnožavati u cijelosti ili djelomično bez prethodne suglasnosti izdavatelja.

DNEVNO FINANCIJSKO IZVJEŠĆE

ZBIVANJA NA DOMAĆEM TRŽIŠTU

Prvi radni dan u ovom tjednu na domaćem deviznom tržištu protekao je uz pojačanu potražnju za zajedničkom europskom valutom koja je bila izraženija u drugom dijelu radnog dana. Trgovanje valutnim parom EUR/HRK odvijalo se na nešto višim razinama u odnosu na one iz proteklog petka, a današnji raspon tečaja bio je 7,3970/7,4100. Prekonoćni kunski kamatnjak ZIBOR o/n zadržao se na razini od 0,30%.



MEĐUVALUTNI ODNOSI		23.09.2019 16:02	
EUR/USD	1,0987	USD/CHF	0,9913
GBP/USD	1,2416	EUR/CHF	1,0891

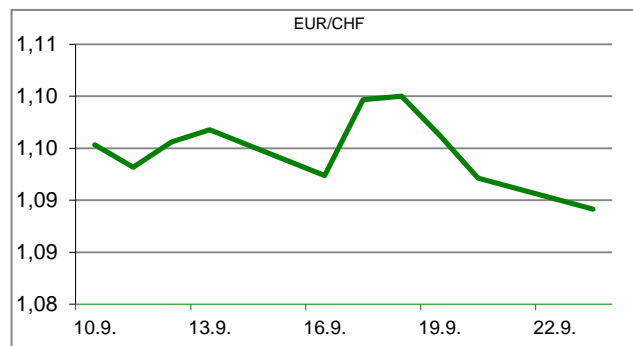
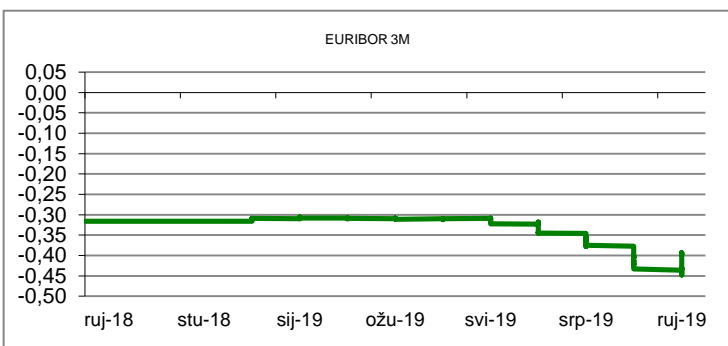
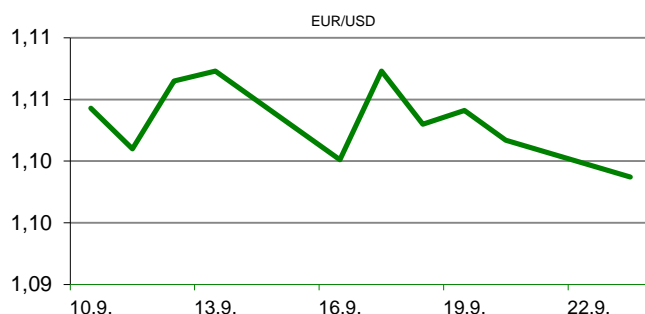
KAMATNJACI				
	Zibor	Euribor	Libor(USD)	Libor(CHF)
PREKONOĆNI	0,3000			
1MJ	0,3900	-0,4540	2,0184	-0,8088
3MJ	0,4800	-0,3930	2,1063	-0,7594
6MJ	0,4800	-0,3580	2,0585	-0,7074
12MJ	0,5200	-0,2980	2,0334	-0,5852

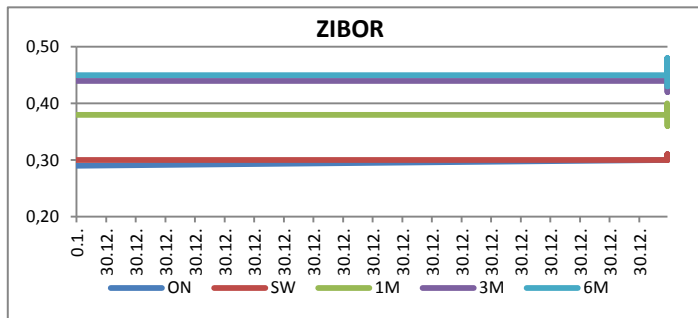
KAMATNI SWAP			
Ročnost	EUR (6M)	USD (3M)	CHF (6M)
1Y	-0,4066	1,8251	-0,7455
2Y	-0,4387	1,6185	-0,7799
3Y	-0,4459	1,5300	-0,7758
5Y	-0,4124	1,4809	-0,7159
10Y	-0,1801	1,5445	-0,4383

TRŽIŠNI TEČAJEVI	23.09.2019 16:02	
	Kupovni	Prodajni
EUR/HRK	7,3970	7,4100
USD/HRK	6,7325	6,7449
CHF/HRK	6,7917	6,8040
JPY/HRK	0,0627	0,0628

MEĐUNARODNO TRŽIŠTE

Uz geopolitičke probleme (nemiri u Hong Kongu, tenzije na Bliskom istoku) ulagače su ponovo zabrinule neizvjesnosti u vezi trgovinskih pregovora SAD i Kine. Nakon trgovinskih pregovora u Washington-u na nižoj razini i nakon što je predsjednik Donald Trump kazao kako želi postići cjeloviti trgovinski sporazum, a ne samo dogovor o tome da Kina kupuje više američkih poljoprivrednih proizvoda, otkazan je posjet kineske poljoprivredne delegacije Montani. Naime, kineska delegacija koja je trebala ovog tjedna posjetiti američke poljoprivredne farme vratila se u Kinu ranije nego je planirano. Indeks koji ukazuje na aktivnosti uslužnog i proizvodnog sektora zemalja euro zone (Markit Composite Flash PMI), a ujedno služi i kao dobar indikator ekonomskog zdravlja za rujan pao je na 50,4 boda s 51,9 koliko je iznosio u prethodnom mjesecu. To je ujedno najmanja razina indeksa od sredine 2013. godine i ispod očekivanja ekonomista koja su bila zadržavanje na razini od 51,9 bodova. Navedeni indeks tako se dosta približio razini od 50 bodova koja dijeli rast od pada aktivnosti. EURUSD - valutnim parom trgovalo se u rasponu tečajeva 1,0964/1,1025.





REZULTATI AUKCIJE TREZORSKIH ZAPISA MIN. FIN.			
Broj dana	Volumen (u mil.)	K. s.	Cijena
u mil. kuna			
91	0,0	0,00%	0,000
182	20,0	0,05%	99,973
364	1168,0	0,08%	99,925
u mil. eura			
91	0,0	0,00%	0,000
364	0,0	0,00%	0,000

Rezultati aukcije na dan: 20.8.2019.

DOMAĆE OBVEZNICE RH	VALUTA	DOSPIJEĆE	BID	ASK	BID Yld %	ASK Yld%	Yld Δ 1mjes.
HRRHMFO203A8	HRK	05.03.2020.	102,99	103,13	0,03	-0,27	-10
HRRHMFO217A8	HRK	08.07.2021.	104,67	105,09	0,13	-0,10	-5
HRRHMFO222A8	HRK	07.02.2022.	104,93	105,47	0,16	-0,06	-4
HRRHMFO23BA4	HRK	27.11.2023.	106,44	107,18	0,20	0,03	-2
HRRHMFO257A4	HRK	09.07.2025.	124,11	124,90	0,30	0,17	-6
HRRHMFO26CA5	HRK	14.12.2026.	126,72	127,71	0,48	0,36	-14
HRRHMFO282A2	HRK	07.02.2028.	#N/A N/A	#N/A N/A	0,54	0,42	-18
HRRHMFO297A0	HRK	09.07.2029.	117,18	118,32	0,57	0,46	-20
HRRHMFO327A5	HRK	07.07.2032.	120,25	121,39	1,50	1,41	-25
HRRHMFO19BA2	EUR	29.11.2019.	100,96	101,11	-0,06	-0,91	20
HRRHMFO203E0	EUR	05.03.2020.	102,83	103,14	0,15	-0,54	9
HRRHMFO222E0	EUR	05.02.2022.	100,85	101,44	0,14	-0,11	-5
HRRHMFO227E9	EUR	22.07.2022.	117,90	118,65	0,15	-0,10	-5
HRRHMFO247E7	EUR	10.07.2024.	125,94	126,95	0,29	0,11	-9

EUROOBVEZNICE RH	VALUTA	DOSPIJEĆE	BID	ASK	BID Yld %	ASK Yld%	Yld Δ 1mjes.
XS1028953989	EUR	30.05.2022.	110,28	110,63	0,03	-0,09	6
XS1117298916	EUR	11.03.2025.	114,99	115,40	0,23	0,16	1
XS1428088626	EUR	20.03.2027.	118,83	119,34	0,44	0,37	-4
XS1713462668	EUR	15.06.2028.	118,86	119,37	0,49	0,43	-3
XS1713475306	EUR	27.01.2030.	121,24	121,96	0,62	0,56	-5
XS0464257152	USD	05.11.2019.	100,41	100,65	2,93	0,86	-35
XS0525827845	USD	14.07.2020.	103,19	103,54	2,58	2,14	6
XS0607904264	USD	24.03.2021.	105,83	106,15	2,39	2,18	-9
XS0908769887	USD	04.04.2023.	110,85	111,28	2,28	2,16	-8
XS0997000251	USD	26.01.2024.	115,22	115,68	2,29	2,19	-7

GERMANY	VALUTA	DOSPIJEĆE	BID	ASK	BID Yld %	ASK Yld%	Yld Δ 1mjes.
1Y BUND	EUR	11.09.2020.	100,68	100,70	-0,70	-0,72	12
3Y BUND	EUR	07.10.2022.	102,43	102,46	-0,79	-0,80	14
5Y BUND	EUR	18.10.2024.	103,93	103,96	-0,76	-0,76	13
10Y BUND	EUR	15.08.2029.	105,98	106,01	-0,59	-0,59	9

USA	VALUTA	DOSPIJEĆE	BID	ASK	BID Yld %	ASK Yld%	Yld Δ 1mjes.
1Y UST	USD	10.09.2020.	1,76	1,75	1,82	1,80	12
3Y UST	USD	15.09.2022.	99,80	99,80	1,57	1,57	14
5Y UST	USD	31.08.2024.	98,56	98,57	1,55	1,55	13
10Y UST	USD	15.08.2029.	99,52	99,53	1,68	1,68	9

BURZOVNI PREGLED

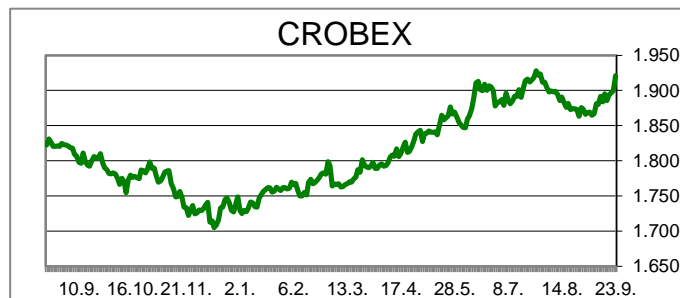
Vrijednost Crobexa: 1.921,25 | Postotna promjena: 1,13% | Redovni dionički promet: 77.947.942,00
 CROBEXprime 1.106,63 | CROBEXprime % 2,20% | CROBEX10 1.132,76 | CROBEX10 % 1,39%

KOMENTAR ZBIVANJA

Trgovinski tjedan na domaćem tržištu kapitala započeo je snažnim rastom dioničkih indeksa. Crobex je porastao 1,13%, dok je Crobex10 dan zaključio rastom od 1,39%. Dionicama je ostvaren redovni promet od 78 milijuna kuna uz četiri izdanja tržena milijunskim iznosima. Dionica Kraša i dalje predvodi listu najtrgovanijih izdanja. Spomenuto izdanje danas je trženo u iznosu od 68,7 milijuna kuna uz rast cijene od 17,1%. Daleko iza, druga po ostvarenom prometu, bila je dionica Čakovečkih mlinova s prometom od 1,9 milijuna kuna. Na europskim burzama prevladavao je negativan sentiment. Objava podataka o indeksu aktivnosti uslužnog i proizvodnog sektora (PMI) u Njemačkoj pokazala je nastavak negativnih trendova. Na žalost ulagača, isti trendovi su bili primjetni i kod objava podataka za Francusku i eurozonu. Posljedično, zbog straha ulagača da će doći do usporavanja gospodarske aktivnosti, porasla je potražnja za obveznicama, te su pali dionički indeksi. Zabrinutost ulagača u svezi ishoda trgovinskih pregovora Kine i SAD-a bila je razlogom minimalnih pomaka dioničkih indeksa na otvaranju trgovine na američkim tržištima.

OBAVIJESTI SA ZSE

PODRAVKA d.d. - Izmjene i dopune Kalendara događanja
 BADEL 1862 d.d. - Obavijest o promjeni poslovne adrese Društva
 KRAŠ d.d. - Očitovanje na upit ZSE
 HT d.d. - Informacija o stjecanju vlastitih dionica
 Arena Hospitality Group d.d. - Informacija o stjecanju vlastitih dionica



TOP 5 DOBITNICI

Dionica	Cijena	Promjena	Promet
ZVCV	35,20	21,4%	3.274,00
KRAS	995,00	17,1%	68.666.250,00
THNK	257,00	9,4%	4.598,00
LRHC	1.500,00	7,1%	282.900,00
PODR	461,00	6,7%	1.382.489,00

TOP 5 GUBITNICI

Dionica	Cijena	Promjena	Promet
RIZO	9,90	-10,0%	2.970,00
DLKV	5,06	-4,5%	30.092,00
INGR	3,90	-3,9%	15.174,00
RIVP	36,50	-0,8%	1.112.964,00
ADPL	169,50	-0,3%	472.618,00

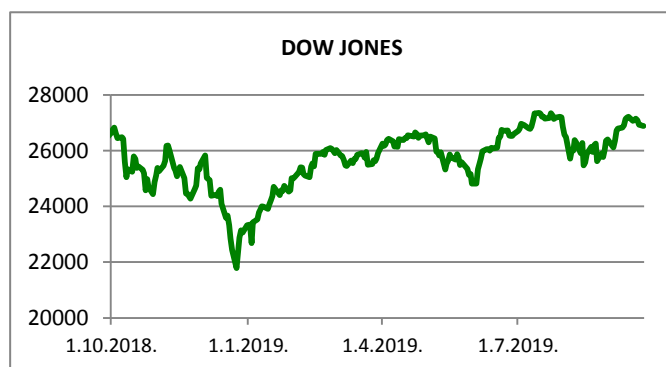
TOP 5 PO PROMETU

Dionica	Cijena	Promjena	Promet
KRAS	995,00	17,1%	68.666.250,00
CKML	6.500,00	0,8%	1.930.500,00
PODR	461,00	6,7%	1.382.489,00
RIVP	36,50	-0,8%	1.112.964,00
ADRS2	481,00	1,3%	876.837,00












REGIONALNI BURZOVNI INDEKSI				
INDEKS	ZEMLJA	IZNOS	DNEVNI Δ %	2019 Δ %
SBITOP		856,77	-0,02	6,42
MBI 10		4252,23	2,00	22,58
MONEX		11137,43	-0,07	2,74
SASX 10		819,39	-0,26	30,67
BIRS		594,78	0,00	5,18
BELEX 15		754,04	-0,22	-1,00
SOFIX		572,86	-1,06	-3,63
BETI		9482,25	0,43	28,42
WIG 20		2145,05	-1,23	-5,78
PX		1047,10	-1,25	6,14
BUX		40687,52	-1,04	3,96
ATX		3032,81	-1,15	10,45

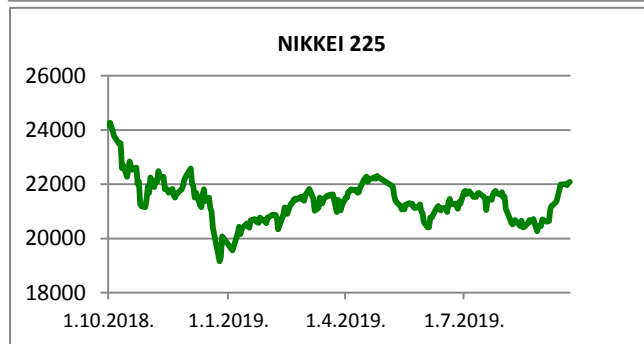
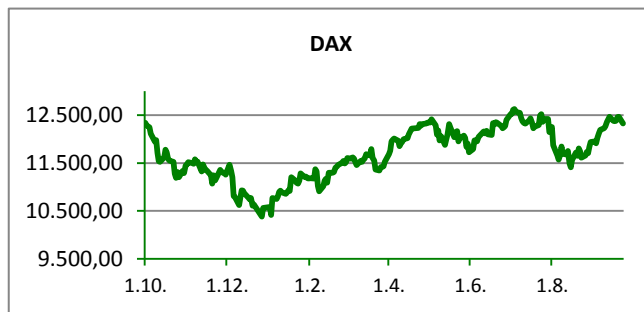
	CIJENA	DNEVNI Δ %	2019 Δ %
OTP BANK	12720,00	-1,40	12,67

Fond	Cijena	DNEVNI Δ %
OTP meridijan 20	102,46 €	0,04%
OTP indeksni	47,34 kn	0,27%
OTP uravnoteženi	14,28 €	-0,30%
OTP e-start	101,75 €	0,00%
OTP start	133,20 kn	0,01%



SVJETSKI BURZOVNI INDEKSI

INDEKS	ZEMLJA	IZNOS	DNEVNI Δ %	2019 Δ %
Dow Jones Ind.		26884,49	-0,19	15,25
S&P 500		2991,32	-0,03	19,33
NASDAQ		8104,33	-0,16	22,14
NIKKEI 225		22079,09	0,16	10,31
DAX		12327,53	-1,13	16,75
CAC 40		5630,06	-1,07	19,01
FTSE 100		7328,63	-0,22	8,93
KOSPI 11		2091,70	0,01	2,48
HANG SANG		26222,40	-0,81	1,46
AS51		6749,72	0,28	19,54
FTSE MIB		21882,40	-1,09	19,42


TIM PRODAJE PROIZVODA RIZNICE

Edo Jurić 072 201 746 edo.juric@otpbanka.hr	Mirjana Dukić 072 201 749 mirjana.dukic@otpbanka.hr	Boris Bakalić 072 204 620 boris.bakalic@otpbanka.hr	Tomislav Vorkapić 072 204 626 tomislav.vorkapic@otpbanka.hr
--	--	--	--

Emil Slany
072 206 480
emil.slany@otpbanka.hr

TIM BROKERSKOG POSLOVANJA

Mišo Kalajžić 072 204 622 miso.kalajzic@otpbanka.hr	Jozo Leko 072 204 655 jozo.leko@otpbanka.hr
--	--