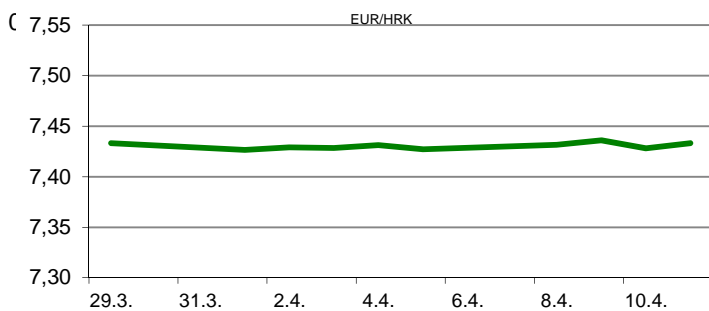


Ova publikacija izdana od OTP banke d.d. informativnog je karaktera, te ne može služiti kao financijski savjet ili preporuka za kupnju bilo koje imovine ili prava. Informacije, mišljenja, prognoze i projekcije dostupne u ovoj publikaciji podložne su promjenama podataka koje objavljuju korišteni izvori, bez obveze OTP banke d.d. da o takvoj promjeni obavijesti primatelja. OTP banka d.d. ne prihvaća odgovornost za štetu nastalu korištenjem sadržaja ove publikacije, te je istu zabranjeno distribuirati i umnožavati u cijelosti ili djelomično bez prethodne suglasnosti izdavaatelja.

DNEVNO FINANCIJSKO IZVJEŠĆE

ZBIVANJA NA DOMAĆEM TRŽIŠTU

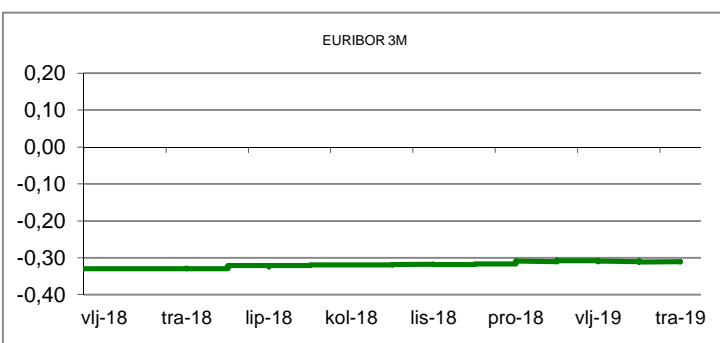
Posljednji radni dan u ovom tjednu na domaćem deviznom tržištu obilježila je stabilizacija tečaja na razinama na kojim se trgovalo u drugoj polovici četvrtka. Navedeno trgovanje (između 7,4290 - 7,4390) i dalje se odvija iznad srednjeg tečaja HNB-a (čest slučaj u travnju). Prekonoćni kunkski kamatnjak ZIBOR (o/n) i dalje čvrsto drži razinu od 0,30%.



| MEĐUVALUTNI ODNOSI | | 12.04.2019 14:32 | |
|--------------------|--------|------------------|--------|
| EUR/USD | 1,1317 | USD/CHF | 1,0006 |
| GBP/USD | 1,3110 | EUR/CHF | 1,1324 |

| KAMATNJACI | | | | |
|------------|--------|---------|------------|------------|
| | Zibor | Euribor | Libor(USD) | Libor(CHF) |
| PREKONOĆNI | 0,3000 | | | |
| 1MJ | 0,4100 | -0,3670 | 2,4820 | -0,7886 |
| 3MJ | 0,4700 | -0,3100 | 2,6035 | -0,7166 |
| 6MJ | 0,4800 | -0,2320 | 2,6270 | -0,6540 |
| 12MJ | 0,5200 | -0,1120 | 2,7401 | -0,5016 |

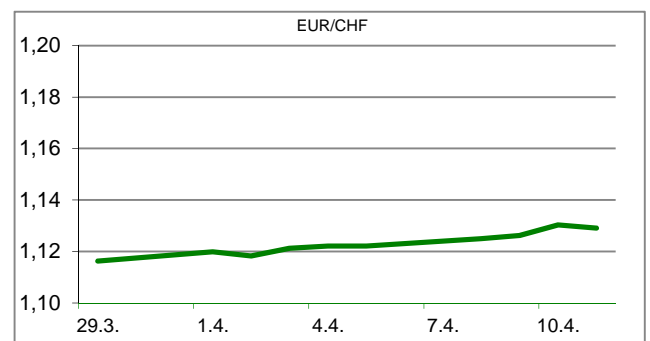
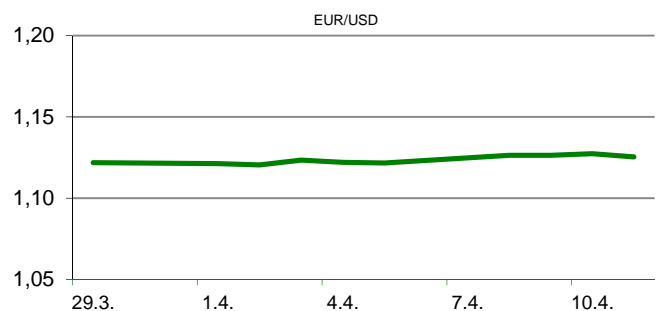
| KAMATNI SWAP | | | |
|--------------|----------|----------|----------|
| Ročnost | EUR (6M) | USD (3M) | CHF (6M) |
| 1Y | -0,2333 | 2,5790 | -0,6567 |
| 2Y | -0,2002 | 2,4678 | -0,6347 |
| 3Y | -0,1338 | 2,3954 | -0,5623 |
| 5Y | 0,0480 | 2,3800 | -0,3732 |
| 10Y | 0,5380 | 2,5110 | 0,1016 |

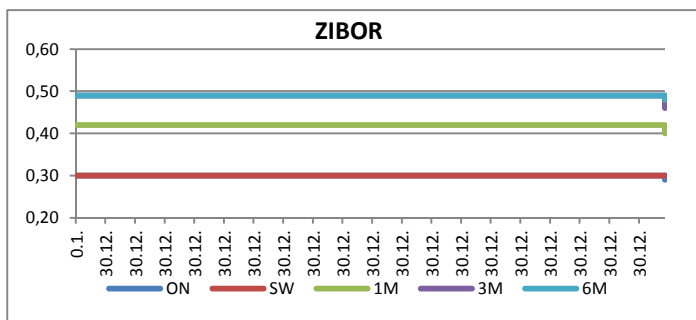


| TRŽIŠNI TEČAJEVI | 12.04.2019 14:32 | |
|------------------|------------------|----------|
| | Kupovni | Prodajni |
| EUR/HRK | 7,4290 | 7,4390 |
| USD/HRK | 6,5639 | 6,5733 |
| CHF/HRK | 6,5603 | 6,5695 |
| JPY/HRK | 0,0586 | 0,0587 |

MEĐUNARODNO TRŽIŠTE

Rano jutro kineska carinska uprava objavila je podatke o kretanju kineske vanjskotrgovinske razmjene za mjesec ožujak. Nakon katastrofične veljače u kojoj je zabilježen ogroman pad izvoznih aktivnosti (-20,8%), u ožujku se izvoz snažno oporavio skočivši za 14,2% u odnosu na isti lanjski mjesec, dok su ekonomisti očekivali skromniji rast od 6,5%. Kineski uvoz u istom razdoblju oštro je pao za 7,6% na godišnjoj razini, pa je kineski vanjskotrgovinski višak poskočio s \$ 4,05 mlrd, koliko je iznosio u veljači, na \$ 32,65 mlrd u ožujku. U razmjeni sa SAD-om Kina bilježi smanjenje izvoza od 8,5%, te smanjenje uvoza od 31,8%. EURUSD -današnje trgovanje valutnim parom obilježilo je jačanje jedinstvene europske valute na krilima špekulacije da velika japanska banka Mitsubishi UFJ Financial Group's kupuje eure u namjeri da otkupi dio 'biznisa' vezano za avioindustriju od njemačke DZ Bank vrijedan preko 5 mlrd eura. Tako je tečaj valutnog para prvi put od 26. ožujku premašio razinu od 1,1300 dolara za euro, dok je dnevni raspon iznosio 1,1250/1,1323.





| REZULTATI AUKCIJE TREZORSKIH ZAPISA MIN. FIN. | | | |
|---|------------------|-------|--------|
| Broj dana | Volumen (u mil.) | K. s. | Cijena |
| u mil. kuna | | | |
| 91 | 0,0 | 0,00% | 0,000 |
| 182 | 0,0 | 0,00% | 0,000 |
| 364 | 962,0 | 0,09% | 99,915 |
| u mil. eura | | | |
| 91 | 0,0 | 0,00% | 0,000 |
| 364 | 0,0 | 0,00% | 0,000 |

Rezultati aukcije na dan: 5.3.2019.

| DOMAĆE OBVEZNICE RH | VALUTA | DOSPIJEĆE | BID | ASK | BID Yld % | ASK Yld% | Yld Δ 1mjes. |
|---------------------|--------|-------------|---------|---------|-----------|----------|--------------|
| HRRHMFO203A8 | HRK | 05.03.2020. | 105,85 | 106,10 | 0,14 | -0,13 | -8,61 |
| HRRHMFO217A8 | HRK | 08.07.2021. | 105,49 | 105,96 | 0,28 | 0,07 | -6,08 |
| HRRHMFO222A8 | HRK | 07.02.2022. | 105,26 | 105,96 | 0,37 | 0,13 | -24,85 |
| HRRHMFO23BA4 | HRK | 27.11.2023. | 104,92 | 105,73 | 0,66 | 0,49 | -29,02 |
| HRRHMFO257A4 | HRK | 09.07.2025. | 120,33 | 121,19 | 1,11 | 0,99 | -30,46 |
| HRRHMFO26CA5 | HRK | 14.12.2026. | 120,43 | 121,33 | 1,43 | 1,31 | -26,26 |
| HRRHMFO282A2 | HRK | 07.02.2028. | 109,75 | 110,70 | 1,68 | 1,57 | -27,54 |
| HRRHMFO297A0 | HRK | 09.07.2029. | 104,67 | 105,60 | 1,87 | 1,77 | -32,83 |
| HRRHMFO327A5 | HRK | 07.07.2032. | 103,91 | 105,28 | 2,89 | 2,77 | -14,91 |
| HRRHMFO19BA2 | EUR | 29.11.2019. | 103,16 | 103,48 | 0,26 | -0,24 | -12,64 |
| HRRHMFO203E0 | EUR | 05.03.2020. | 105,49 | 105,88 | 0,29 | -0,13 | -8,64 |
| HRRHMFO222E0 | EUR | 05.02.2022. | 99,98 | 100,515 | 0,51 | 0,32 | -15,53 |
| HRRHMFO227E9 | EUR | 22.07.2022. | 119,442 | 120,25 | 0,49 | 0,27 | -13,55 |
| HRRHMFO247E7 | EUR | 10.07.2024. | 123,071 | 123,82 | 1,19 | 1,06 | -12,74 |

| EUROOBVEZNICE RH | VALUTA | DOSPIJEĆE | BID | ASK | BID Yld % | ASK Yld% | Yld Δ 1mjes. |
|------------------|--------|-------------|---------|---------|-----------|----------|--------------|
| XS1028953989 | EUR | 30.05.2022. | 110,475 | 110,91 | 0,48 | 0,35 | -3,36 |
| XS1117298916 | EUR | 11.03.2025. | 111,240 | 111,750 | 1,03 | 0,94 | -17,30 |
| XS1428088626 | EUR | 20.03.2027. | 111,905 | 112,5 | 1,40 | 1,33 | -26,48 |
| XS1713462668 | EUR | 15.06.2028. | 109,12 | 109,635 | 1,62 | 1,56 | -22,40 |
| XS1713475306 | EUR | 27.01.2030. | 109,035 | 109,47 | 1,82 | 1,78 | -29,72 |
| XS0464257152 | USD | 05.11.2019. | 101,858 | 102,108 | 3,32 | 2,88 | -11,84 |
| XS0525827845 | USD | 14.07.2020. | 103,976 | 104,284 | 3,33 | 3,08 | -13,93 |
| XS0607904264 | USD | 24.03.2021. | 105,653 | 105,977 | 3,34 | 3,17 | -27,81 |
| XS0908769887 | USD | 04.04.2023. | 107,668 | 108,078 | 3,42 | 3,31 | -24,17 |
| XS0997000251 | USD | 26.01.2024. | 111,352 | 111,747 | 3,40 | 3,32 | -24,61 |

| GERMANY | VALUTA | DOSPIJEĆE | BID | ASK | BID Yld % | ASK Yld% | Yld Δ 1mjes. |
|----------|--------|-------------|--------|--------|-----------|----------|--------------|
| 1Y BUND | EUR | 13.03.2020. | 100,49 | 100,53 | -0,541 | -0,579 | 1,34 |
| 3Y BUND | EUR | 08.04.2022. | 101,65 | 101,68 | -0,549 | -0,558 | -2,31 |
| 5Y BUND | EUR | 05.04.2024. | 101,93 | 101,95 | -0,385 | -0,389 | -2,06 |
| 10Y BUND | EUR | 15.02.2029. | 102,04 | 102,06 | 0,042 | 0,039 | -1,31 |

| USA | VALUTA | DOSPIJEĆE | BID | ASK | BID Yld % | ASK Yld% | Yld Δ 1mjes. |
|---------|--------|-------------|--------|--------|-----------|----------|--------------|
| 1Y UST | USD | 26.03.2020. | 2,35 | 2,34 | 2,433 | 2,423 | 1,34 |
| 3Y UST | USD | 15.04.2022. | 99,69 | 99,70 | 2,359 | 2,356 | -2,31 |
| 5Y UST | USD | 31.03.2024. | 98,86 | 98,87 | 2,370 | 2,368 | -2,06 |
| 10Y UST | USD | 15.02.2029. | 100,66 | 100,67 | 2,549 | 2,547 | -1,31 |

BURZOVNI PREGLED

Vrijednost Crobexa: 1.806,50 | Postotna promjena: -0,11% | Redovni dionički promet: 5.143.386,00
 CROBEXprime 999,79 | CROBEXprime % 0,26% | CROBEX10 1.056,30 | CROBEX10 % -0,06%

KOMENTAR ZBIVANJA

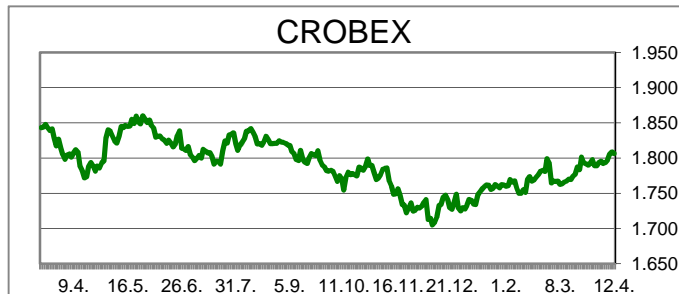
Nakon četverodnevno pozitivnog trenda kretanja, glavni dionički indeksi na Zagrebačkoj burzi, danas su blago korigirani. Crobex je snižen za 0,11%, no zadržao se iznad psihološke razine od 1.800 bodova. Istovremeno, Crobex10 je oslabio za 0,06%. Likvidnost je i dalje ostala poprilično skromna, što je rezultiralo s tek 5,1 milijuna kuna dioničkog prometa. HT je predvodio listu najtrgovanijih, s prometom od 903 tisuće kuna, uz cjenovni pad od 0,61%. Slijedio je Uljanik, koji je prikupio 636 tisuća kuna prometa, pri čemu je na vrijednosti izgubio 2,94%. Što se europskih tržišta tiče, jednako kao i na početku trgovanja u Americi, bilježio se plus. Ulagачe je dijelom oraspoložila vijest da je industrijska proizvodnja eurozone nešto slabija, ali da je pad ipak bio manji od očekivanja. No, glavna vijest stigla je s Dalekog istoka. Kineski izvoz je u ožujku porastao za čak 14,2%, što bi mogao biti znak ponovnog ubrzanja rasta druge najveće svjetske ekonomije, nakon korekcija, koje bilježe posljednjih mjeseci.

OBAVIJESTI SA ZSE

CROATIA osiguranje d.d. - Najava sjednice Uprave
 KONČAR, d.d. - Najava sjednice Nadzornog odbora
 PETROKEMIJA, d.d. - poziv na Glavnu skupštinu
 Dalekovod, d.d. - Novi projekt za Dalekovod u Norveškoj

| REGIONALNI BURZOVNI INDEKSI | | | | |
|-----------------------------|--------|----------|------------|----------|
| INDEKS | ZEMLJA | IZNOS | DNEVNI Δ % | 2019 Δ % |
| SBITOP | | 879,36 | -0,50 | 9,23 |
| MBI 10 | | 3673,13 | -0,12 | 5,88 |
| MONEX | | 10723,75 | -0,08 | -1,08 |
| SASX 10 | | 770,12 | 0,53 | 22,82 |
| BIRS | | 690,55 | -0,07 | 22,12 |
| BELEX 15 | | 736,32 | 0,02 | -3,33 |
| SOFIX | | 575,15 | -0,67 | -3,25 |
| BETI | | 8319,39 | -0,10 | 12,67 |
| WIG 20 | | 2380,21 | 0,22 | 4,55 |
| PX | | 1101,17 | 0,93 | 11,62 |
| BUX | | 42879,08 | 0,43 | 9,56 |
| ATX | | 3217,38 | 1,45 | 17,18 |

| | CIJENA | DNEVNI Δ % | 2019 Δ % |
|-----------------|----------|------------|----------|
| OTP BANK | 13160,00 | 0,53 | 16,56 |



TOP 5 DOBITNICI

| Dionica | Cijena | Promjena | Promet |
|---------|--------|----------|-----------|
| MGMA | 0,43 | 16,2% | 2.193,00 |
| ZB | 16,00 | 7,4% | 4.848,00 |
| ATLN | 163,00 | 7,2% | 815,00 |
| DLKV | 6,80 | 5,9% | 44.755,00 |
| VLEN | 4,92 | 5,1% | 12.950,00 |

TOP 5 GUBITNICI

| Dionica | Cijena | Promjena | Promet |
|---------|----------|----------|------------|
| SPVA | 20,00 | -20,6% | 1.100,00 |
| LPLH | 140,00 | -5,4% | 3.920,00 |
| ULJN | 0,99 | -2,9% | 636.499,00 |
| LRHC | 1.390,00 | -2,8% | 58.400,00 |
| ERNT | 1.050,00 | -2,8% | 338.045,00 |

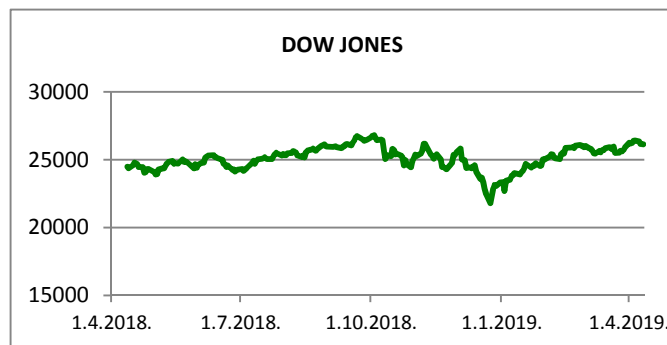
TOP 5 PO PROMETU

| Dionica | Cijena | Promjena | Promet |
|---------|--------|----------|------------|
| HT | 162,50 | -0,6% | 903.111,00 |
| ULJN | 0,99 | -2,9% | 636.499,00 |
| ADRS2 | 447,00 | 0,5% | 529.448,00 |
| OPTE | 3,04 | -1,3% | 484.667,00 |
| RIVP | 35,20 | 0,3% | 442.736,00 |












otpbanka invest

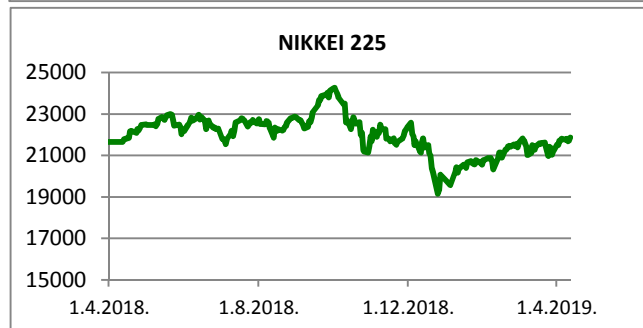
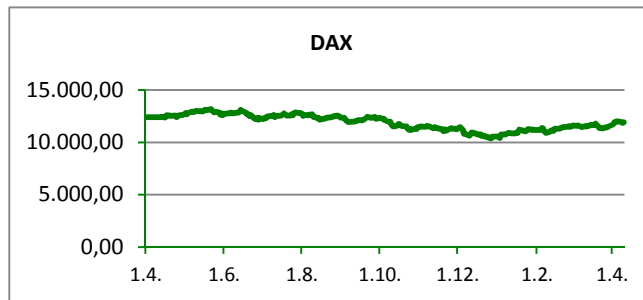
11.04.2019

| Fond | Cijena | DNEVNI Δ % |
|------------------|-----------|------------|
| OTP meridijan 20 | 100,00 € | 0,18% |
| OTP indeksni | 43,32 kn | 0,32% |
| OTP uravnoteženi | 13,67 € | 0,19% |
| OTP e-start | 101,75 € | 0,00% |
| OTP start | 133,15 kn | 0,00% |



SVJETSKI BURZOVNI INDEKSI

| INDEKS | ZEMLJA | IZNOS | DNEVNI Δ % | 2019 Δ % |
|----------------|---|----------|------------|----------|
| Dow Jones Ind. |  | 26143,05 | -0,05 | 12,07 |
| S&P 500 |  | 2888,32 | 0,00 | 15,22 |
| NASDAQ |  | 7947,36 | -0,21 | 19,77 |
| NIKKEI 225 |  | 21870,56 | 0,73 | 9,27 |
| DAX |  | 12028,24 | 0,78 | 13,92 |
| CAC 40 |  | 5510,06 | 0,44 | 16,47 |
| FTSE 100 |  | 7441,54 | 0,32 | 10,60 |
| KOSPI 11 |  | 2233,45 | 0,41 | 9,43 |
| HANG SANG |  | 29909,76 | 0,24 | 15,72 |
| AS51 |  | 6251,32 | 0,85 | 10,71 |
| FTSE MIB |  | 21886,75 | 0,93 | 19,44 |



TIM PRODAJE PROIZVODA RIZNICE

| | | | |
|--|--|--|--|
| Edo Jurić 072 201 746 edo.juric@otpbanka.hr | Mirjana Dukić 072 201 749 mirjana.dukic@otpbanka.hr | Boris Bakalić 072 204 620 boris.bakalic@otpbanka.hr | Tomislav Vorkapić 072 204 626 tomislav.vorkapic@otpbanka.hr |
|--|--|--|--|

Emil Slany
072 206 480
emil.slany@otpbanka.hr

TIM BROKERSKOG POSLOVANJA

| | |
|--|--|
| Mišo Kalajžić 072 204 622 miso.kalajzic@otpbanka.hr | Jozo Leko 072 204 655 jozo.leko@otpbanka.hr |
|--|--|

