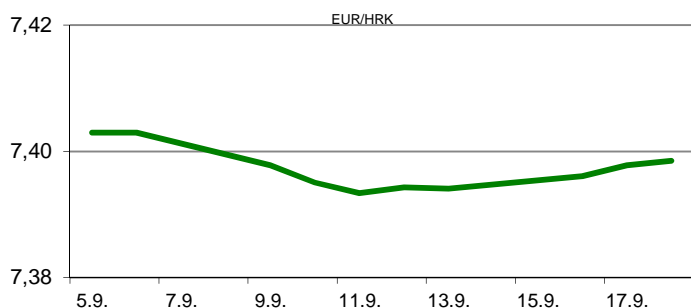


Ova publikacija izdana od OTP banke d.d. informativnog je karaktera, te ne može služiti kao financijski savjet ili preporuka za kupnju bilo koje imovine ili prava. Informacije, mišljenja, prognoze i projekcije dostupne u ovoj publikaciji podložne su promjenama podataka koje objavljuju korišteni izvori, bez obveze OTP banke d.d. da o takvoj promjeni obavijesti primatelja. OTP banka d.d. ne prihvaća odgovornost za štetu nastalu korištenjem sadržaja ove publikacije, te je istu zabranjeno distribuirati i umnožavati u cijelosti ili djelomično bez prethodne suglasnosti izdavaatelja.

DNEVNO FINANCIJSKO IZVJEŠĆE

ZBIVANJA NA DOMAĆEM TRŽIŠTU

Današnje trgovanje na domaćem deviznom tržištu započelo je uz pojačanu potražnju za zajedničkom europskom valutom koja je ipak oslabila u drugom dijelu radnog dana. Valutnim parom EUR/HRK trgovalo se tako na blago višim razinama u odnosu na jučerašnje tj. u rasponu 7,3920/7,4020. Prekonoćni kunski kamatnjak ZIBOR o/n porastao je za jedan bazni bod na 0,31%.



MEĐUVALUTNI ODNOSI		18.09.2019 15:35	
EUR/USD	1,1053	USD/CHF	0,9960
GBP/USD	1,2468	EUR/CHF	1,1008

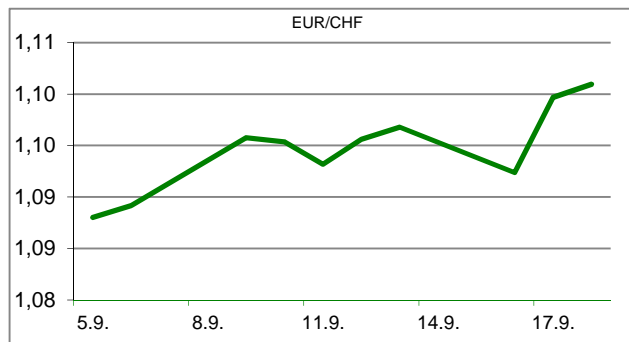
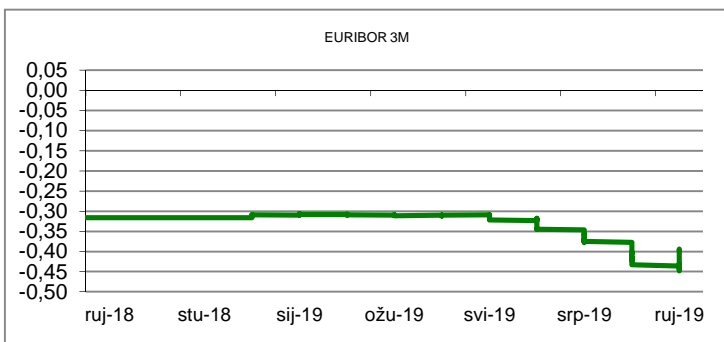
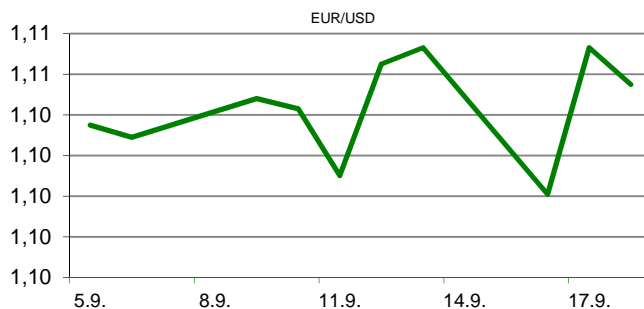
KAMATNJACI				
	Zibor	Euribor	Libor(USD)	Libor(CHF)
PREKONOĆNI	0,3100			
1MJ	0,3900	-0,4470	2,0443	-0,8522
3MJ	0,4800	-0,3980	2,1559	-0,8042
6MJ	0,4800	-0,3650	2,0815	-0,7606
12MJ	0,5200	-0,3040	2,0645	-0,6212

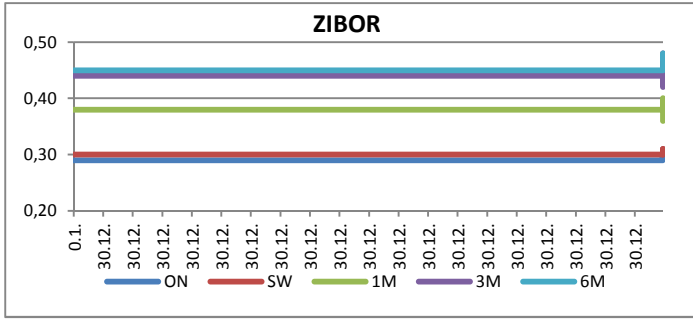
KAMATNI SWAP			
Ročnost	EUR (6M)	USD (3M)	CHF (6M)
1Y	-0,4085	1,8740	-0,7828
2Y	-0,4357	1,6775	-0,7915
3Y	-0,4358	1,5988	-0,7749
5Y	-0,3810	1,5595	-0,7014
10Y	-0,0942	1,6420	-0,3852

TRŽIŠNI TEČAJEVI	18.09.2019 15:35	
	Kupovni	Prodajni
EUR/HRK	7,3920	7,4020
USD/HRK	6,6878	6,6968
CHF/HRK	6,7151	6,7245
JPY/HRK	0,0618	0,0619

MEĐUNARODNO TRŽIŠTE

Ulagачi danas s nestrpljenjem očekuju odluke Fed-a, i nadaju se da će doći do smanjenja kamatne stope za daljnjih 0,25%. Uz navedeno ulagači i dalje pažljivo prate razvoj situacije u Saudijskoj Arabiji, koja se ipak nešto smirila nakon što je jučer predsjednik Donald Trump pružio da ne želi rat, dok je Saudijska Arabija poručila da će proizvodne kapacitete obnoviti do kraja mjeseca. Inflacija unutar zemalja eurozone u kolovozu prema konačnim podacima iznosila je 0,1% na mjesečnoj razini, odnosno 1,0% na godišnjoj razini, objavio je Eurstat potvrdivši time svoju prethodnu procjenu. Japanski izvoz u kolovozu u odnosu na isti mjesec prethodne godine zabilježio je pad od 8,2% (prognoza -10,9%), dok je uvoz pao po stopi od 12,0% (prognoza -10,9%). Japan je tako kolovoz završio s deficitom od 136,6 milijarde jena (\$ 1,26 milijardi), dok su očekivanja ekonomista bila znatno veći deficit od 355,9 milijardi jena. Broj novozapočetih stambenih jedinica u Americi (Housing Starts) u kolovozu porastao je za visokih 12,3% u odnosu na srpanj kada je bilježio pad od 1,5%, na 1,36 milijuna stambenih jedinica, što je najveća razina od srpnja 2007. godine. EURUSD - valutnim parom danas se trgovalo u rasponu 1,1035/1,1075.





REZULTATI AUKCIJE TREZORSKIH ZAPISA MIN. FIN.			
Broj dana	Volumen (u mil.)	K. s.	Cijena
u mil. kuna			
91	0,0	0,00%	0,000
182	20,0	0,05%	99,973
364	1168,0	0,08%	99,925
u mil. eura			
91	0,0	0,00%	0,000
364	0,0	0,00%	0,000

Rezultati aukcije na dan: 20.8.2019.

DOMAĆE OBVEZNICE RH	VALUTA	DOSPIJEĆE	BID	ASK	BID Yld %	ASK Yld%	Yld Δ 1mjes.
HRRHMFO203A8	HRK	05.03.2020.	103,07	103,20	0,06	-0,21	6
HRRHMFO217A8	HRK	08.07.2021.	104,68	105,10	0,14	-0,08	-6
HRRHMFO222A8	HRK	07.02.2022.	104,94	105,52	0,17	-0,07	-7
HRRHMFO23BA4	HRK	27.11.2023.	106,45	107,23	0,20	0,02	-3
HRRHMFO257A4	HRK	09.07.2025.	124,09	124,97	0,31	0,17	-10
HRRHMFO26CA5	HRK	14.12.2026.	126,75	127,86	0,48	0,35	-25
HRRHMFO282A2	HRK	07.02.2028.	119,07	120,16	0,54	0,42	-39
HRRHMFO297A0	HRK	09.07.2029.	117,20	118,32	0,57	0,46	-40
HRRHMFO327A5	HRK	07.07.2032.	119,59	121,14	1,56	1,44	-26
HRRHMFO19BA2	EUR	29.11.2019.	101,02	101,19	0,01	-0,88	-24
HRRHMFO203E0	EUR	05.03.2020.	102,92	103,28	0,14	-0,61	-21
HRRHMFO222E0	EUR	05.02.2022.	100,83	101,46	0,15	-0,11	-8
HRRHMFO227E9	EUR	22.07.2022.	118,03	118,68	0,13	-0,08	-9
HRRHMFO247E7	EUR	10.07.2024.	125,91	126,98	0,31	0,12	-14

EUROOBVEZNICE RH	VALUTA	DOSPIJEĆE	BID	ASK	BID Yld %	ASK Yld%	Yld Δ 1mjes.
XS1028953989	EUR	30.05.2022.	110,20	110,56	0,08	-0,05	8
XS1117298916	EUR	11.03.2025.	115,01	115,42	0,24	0,17	-4
XS1428088626	EUR	20.03.2027.	118,65	119,17	0,46	0,40	-6
XS1713462668	EUR	15.06.2028.	118,75	119,22	0,50	0,45	-6
XS1713475306	EUR	27.01.2030.	121,12	121,78	0,64	0,58	-11
XS0464257152	USD	05.11.2019.	100,45	100,69	3,04	1,20	-12
XS0525827845	USD	14.07.2020.	103,28	103,62	2,54	2,13	-4
XS0607904264	USD	24.03.2021.	105,80	106,11	2,44	2,24	-9
XS0908769887	USD	04.04.2023.	110,83	111,27	2,30	2,17	-14
XS0997000251	USD	26.01.2024.	115,14	115,60	2,32	2,22	-12

GERMANY	VALUTA	DOSPIJEĆE	BID	ASK	BID Yld %	ASK Yld%	Yld Δ 1mjes.
1Y BUND	EUR	11.09.2020.	100,68	100,70	-0,69	-0,71	15
3Y BUND	EUR	07.10.2022.	102,42	102,46	-0,78	-0,79	17
5Y BUND	EUR	18.10.2024.	103,77	103,80	-0,73	-0,73	17
10Y BUND	EUR	15.08.2029.	105,14	105,17	-0,50	-0,51	18

USA	VALUTA	DOSPIJEĆE	BID	ASK	BID Yld %	ASK Yld%	Yld Δ 1mjes.
1Y UST	USD	10.09.2020.	1,78	1,77	1,83	1,82	15
3Y UST	USD	15.09.2022.	99,58	99,59	1,65	1,64	17
5Y UST	USD	31.08.2024.	98,23	98,23	1,63	1,62	17
10Y UST	USD	15.08.2029.	98,70	98,72	1,77	1,77	18

BURZOVNI PREGLED

Vrijednost Crobexa: 1.893,77 | Postotna promjena: 0,42% | Redovni dionički promet: 59.236.941,00
 CROBEXprime 1.071,12 | CROBEXprime % 0,63% | CROBEX10 1.110,10 | CROBEX10 % 0,67%

KOMENTAR ZBIVANJA

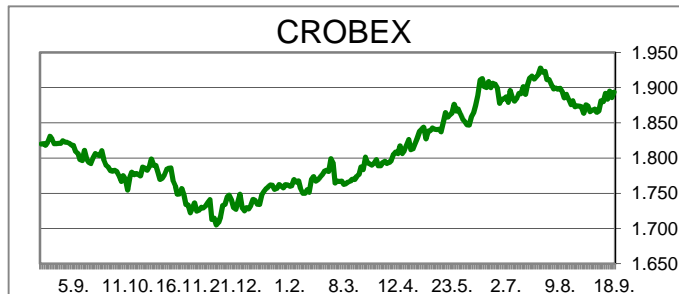
Dionički indeksi na ZSE danas su porasli. Crobex je dan okončao s plusom od 0,42%, dok je uži indeks Crobex10 ojačao za 0,67%. Dionicama je ukupno protrgovano 59 milijuna kuna, od čega je čak 53 milijuna kuna prometa otpadalo na trgovinu dionicom Kraša. Cijena dionice pri tom je narasla za 16,31%, te je dan zaključen na 820,00 kuna po dionici. Tijekom dana, na stranicama burze potvrđena je informacija da je ciparska grupacija Kappa Star Limited, jedan od kupaca dionica proteklih dana. Objavljeno je da je kupac preko skrbničkog računa u RBA, prešao prag od 5% glasačkih prava u Krašu. Od ostalih vijesti s domaćeg tržišta kapitala, ističe se poziv na skupštinu Excelsa Nekretnina, najavljena za mjesec studeni, a jedan od prijedloga NO-a, je povlačenje dionica kompanije s burze. Što se inozemnih tržišta tiče, indeksi nisu imali značajnijih pomaka, te su tijekom dana često mijenjali svoje predznake. Ulagači su oprezni, a fokus je usmjeren na današnju sjednicu FED-a, čije bi priopćenje trebalo izići tijekom dana. Investicijska javnost se nada novom snižavanju kamatnih stopa, no da li će do njega uistinu doći, pokazati će se u kasnijim popodnevnim satima.

OBAVIJESTI SA ZSE

KRAŠ d.d. (KRAS) - Informacija u vezi sa zaprimljenom obavijesti o promjenama u glasačkim pravima
 EXCELSA NEKRETNINE d.d. - poziv na Glavnu skupštinu
 KRAŠ d.d. - Očitovanje na upit ZSE

REGIONALNI BURZOVNI INDEKSI				
INDEKS	ZEMLJA	IZNOS	DNEVNI Δ %	2019 Δ %
SBITOP		859,42	0,03	6,75
MBI 10		4116,35	0,18	18,66
MONEX		11161,55	0,11	2,96
SASX 10		818,78	0,00	30,58
BIRS		598,28	-0,62	5,80
BELEX 15		759,43	-0,06	-0,30
SOFIX		581,69	0,47	-2,15
BETI		9300,67	0,37	25,96
WIG 20		2201,47	0,40	-3,30
PX		1048,77	0,12	6,31
BUX		40771,39	0,43	4,17
ATX		3044,57	-0,03	10,88

	CIJENA	DNEVNI Δ %	2019 Δ %
OTP BANK	12710,00	0,16	12,58



TOP 5 DOBITNICI

Dionica	Cijena	Promjena	Promet
CRAL	33,20	58,1%	1.096,00
KRAS	820,00	16,3%	52.727.010,00
ZTNJ	60,00	15,4%	17.820,00
KABA	8,00	10,3%	288,00
SAPN	232,00	2,7%	101.168,00

TOP 5 GUBITNICI

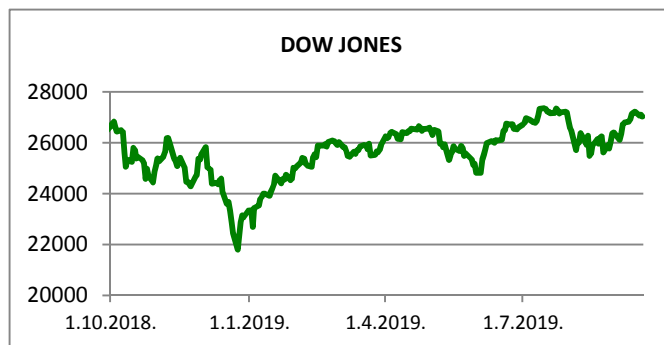
Dionica	Cijena	Promjena	Promet
ATLN	176,00	-10,2%	645.460,00
ULJN	0,99	-9,2%	5.940,00
BCIN	155,00	-6,1%	5.270,00
LKRI	40,00	-4,8%	80,00
DLKV	5,20	-3,0%	30.440,00

TOP 5 PO PROMETU












Dionica	Cijena	Promjena	Promet
KRAS	820,00	16,3%	52.727.010,00
HT	162,50	1,3%	1.600.170,00
PODR	418,00	2,0%	1.310.739,00
ATLN	176,00	-10,2%	645.460,00
ADRS2	470,00	0,4%	514.074,00

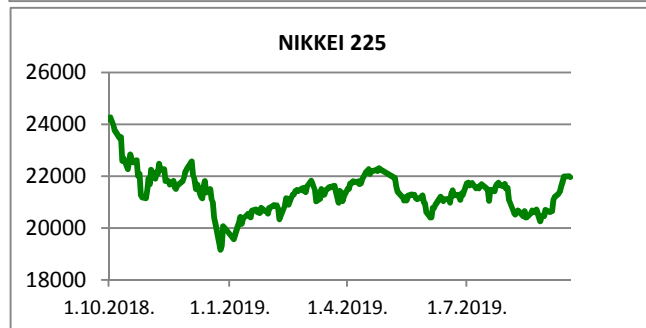
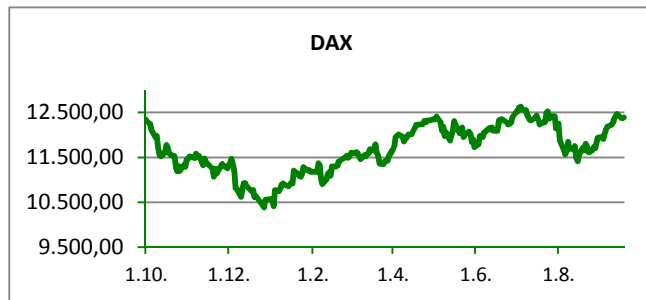
17.09.2019

Fond	Cijena	DNEVNI Δ %
OTP meridijan 20	102,21 €	-0,18%
OTP indeksni	47,03 kn	-0,42%
OTP uravnoteženi	14,36 €	0,07%
OTP e-start	101,75 €	0,00%
OTP start	133,20 kn	0,00%



SVJETSKI BURZOVNI INDEKSI

INDEKS	ZEMLJA	IZNOS	DNEVNI Δ %	2019 Δ %
Dow Jones Ind.		27034,40	-0,28	15,89
S&P 500		3005,70	0,26	19,90
NASDAQ		8171,23	-0,18	23,15
NIKKEI 225		21960,71	-0,18	9,72
DAX		12387,62	0,12	17,32
CAC 40		5618,79	0,06	18,77
FTSE 100		7317,32	-0,04	8,76
KOSPI 11		2070,73	0,41	1,45
HANG SANG		26754,12	-0,13	3,51
AS51		6681,59	-0,20	18,33
FTSE MIB		21937,12	0,62	19,72



TIM PRODAJE PROIZVODA RIZNICE

Edo Jurić 072 201 746 edo.juric@otpbanka.hr	Mirjana Dukić 072 201 749 mirjana.dukic@otpbanka.hr	Boris Bakalić 072 204 620 boris.bakalic@otpbanka.hr	Tomislav Vorkapić 072 204 626 tomislav.vorkapic@otpbanka.hr
--	--	--	--

Emil Slany
072 206 480
emil.slany@otpbanka.hr

TIM BROKERSKOG POSLOVANJA

Mišo Kalajžić 072 204 622 miso.kalajzic@otpbanka.hr	Jozo Leko 072 204 655 jozo.leko@otpbanka.hr
--	--