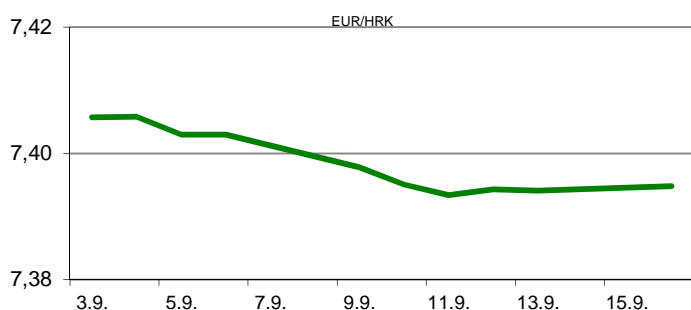


Ova publikacija izdana od OTP banke d.d. informativnog je karaktera, te ne može služiti kao financijski savjet ili preporuka za kupnju bilo koje imovine ili prava. Informacije, mišljenja, prognoze i projekcije dostupne u ovoj publikaciji podložne su promjenama podataka koje objavljuju korišteni izvori, bez obveze OTP banke d.d. da o takvoj promjeni obavijesti primatelja. OTP banka d.d. ne prihvaća odgovornost za štetu nastalu korištenjem sadržaja ove publikacije, te je istu zabranjeno distribuirati i umnožavati u cijelosti ili djelomično bez prethodne suglasnosti izdavaatelja.

# DNEVNO FINANCIJSKO IZVJEŠĆE

## ZBIVANJA NA DOMAĆEM TRŽIŠTU

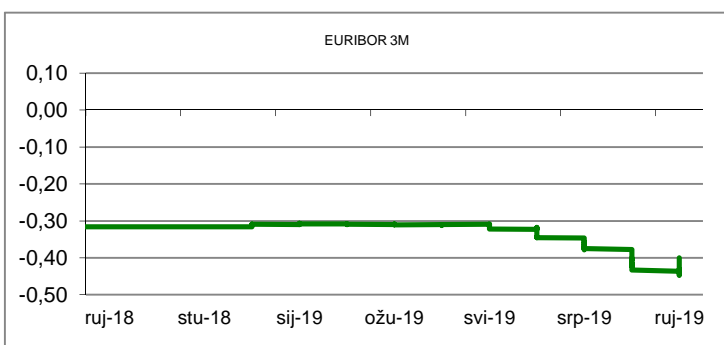
Prvi ovojtedni radni dan na domaćem deviznom tržištu protekao je mirno. Valutnim parom EUR/HRK trgovalo se u istom rasponu kao i prethodnog radnog dana (7,3880/7,3980). Prekonoćni kumski kamatnjak ZIBOR o/n zadržao se na razini od 0,30%. Prema podacima Državnog zavoda za statistiku (DZS) inflacija u kolovozu mjerena indeksom maloprodajnih cijena na godišnjoj razini iznosila je 0,8%, što je ispod razine inflacije iz prethodnog mjeseca kada je iznosila 1,1%.



MEĐUVALUTNI ODNOSI		16.09.2019 15:38	
EUR/USD	1,1023	USD/CHF	0,9926
GBP/USD	1,2449	EUR/CHF	1,0941

KAMATNJACI				
	Zibor	Euribor	Libor(USD)	Libor(CHF)
PREKONOĆNI	0,3000			
1MJ	0,3900	-0,4380	2,0409	-0,8524
3MJ	0,4200	-0,4000	2,1451	-0,8052
6MJ	0,4800	-0,3770	2,0780	-0,7530
12MJ	0,5200	-0,3250	2,0696	-0,6160

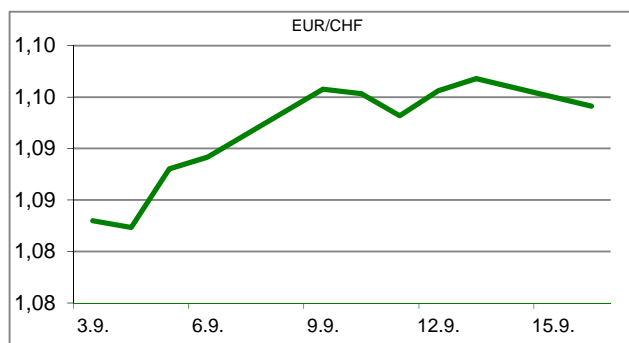
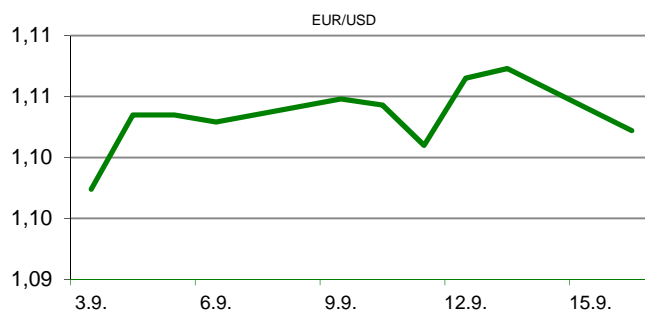
KAMATNI SWAP			
Ročnost	EUR (6M)	USD (3M)	CHF (6M)
1Y	-0,3969	1,9172	-0,7638
2Y	-0,4194	1,7395	-0,7634
3Y	-0,4135	1,6718	-0,7395
5Y	-0,3502	1,6350	-0,6521
10Y	-0,0355	1,7300	-0,3022

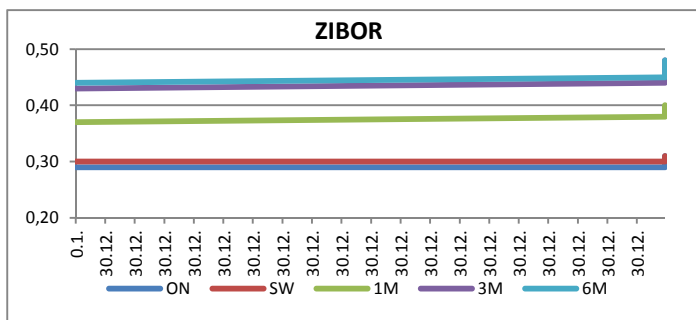


TRŽIŠNI TEČAJEVI	16.09.2019 15:38	
	Kupovni	Prodajni
EUR/HRK	7,3880	7,3980
USD/HRK	6,7023	6,7114
CHF/HRK	6,7526	6,7620
JPY/HRK	0,0621	0,0622

## MEĐUNARODNO TRŽIŠTE

Ulagачe je uz brojne dosadašnje probleme zabrinulo i novo jačanje geopolitičkih napetosti na Bliskom istoku nakon napada dronovima na najveće naftno postrojenje u Saudijskoj Arabiji, poslije kojeg se snažno porasle cijene nafte. Na valutnim tržištima uslijed poremećaja isporuka nafte uz uobičajeno u kriznim situacijama jačanje valuta koje se smatraju sigurnim utočištem poput japanskog jena i švicarskog franka, ovaj puta porasle su valute zemalja izvoznica nafte poput Norveške, Rusije i Kanade. Istovremeno valute velikih uvoznika nafte poput Turske i Indije su oslabile. Industrijska proizvodnja u Kini u kolovozu porasla je za kineske prilike slabašnih 4,4% u odnosu na isti mjesec prethodne godine nakon što je u srpnju rasla po stopi od 4,8%. Ovo je ujedno najmanji porat industrijske proizvodnje od veljače 2002. godine i ispod očekivanja ekonomista koja su bila porast od 5,2%. Ni podatak o kineskoj kolovozskoj maloprodaji nije ispunio očekivanja ekonomista. Naime, porast maloprodaje u Kini u kolovozu usporio je na 7,5% s 7,6%, koliko je iznosio u prethodnom mjesecu, dok su očekivanja ekonomista bila lagani porast na 7,9%. EURUSD - dolar je blago ojačao naspram eura, a dnevi raspon je bio 1,1026/1,1091.





REZULTATI AUKCIJE TREZORSKIH ZAPISA MIN. FIN.			
Broj dana	Volumen (u mil.)	K. s.	Cijena
u mil. kuna			
91	0,0	0,00%	0,000
182	20,0	0,05%	99,973
364	1168,0	0,08%	99,925
u mil. eura			
91	0,0	0,00%	0,000
364	0,0	0,00%	0,000

Rezultati aukcije na dan: 20.8.2019.

DOMAĆE OBVEZNICE RH	VALUTA	DOSPIJEĆE	BID	ASK	BID Yld %	ASK Yld%	Yld Δ 1mjes.
HRRHMFO203A8	HRK	05.03.2020.	103,08	103,22	0,11	-0,18	11
HRRHMFO217A8	HRK	08.07.2021.	104,69	105,12	0,15	-0,09	-6
HRRHMFO222A8	HRK	07.02.2022.	104,95	105,51	0,17	-0,06	-6
HRRHMFO23BA4	HRK	27.11.2023.	106,45	107,24	0,20	0,02	-3
HRRHMFO257A4	HRK	09.07.2025.	124,11	124,97	0,31	0,18	-10
HRRHMFO26CA5	HRK	14.12.2026.	126,77	127,86	0,48	0,35	-25
HRRHMFO282A2	HRK	07.02.2028.	119,06	120,17	0,55	0,42	-39
HRRHMFO297A0	HRK	09.07.2029.	117,22	118,34	0,57	0,46	-40
HRRHMFO327A5	HRK	07.07.2032.	119,73	121,10	1,55	1,44	-26
HRRHMFO19BA2	EUR	29.11.2019.	100,99	101,20	0,30	-0,72	-2
HRRHMFO203E0	EUR	05.03.2020.	102,88	103,24	0,30	-0,47	-6
HRRHMFO222E0	EUR	05.02.2022.	100,70	101,44	0,21	-0,10	-5
HRRHMFO227E9	EUR	22.07.2022.	117,85	118,62	0,20	-0,04	-4
HRRHMFO247E7	EUR	10.07.2024.	125,86	126,93	0,33	0,13	-12

EUROOBVEZNICE RH	VALUTA	DOSPIJEĆE	BID	ASK	BID Yld %	ASK Yld%	Yld Δ 1mjes.
XS1028953989	EUR	30.05.2022.	110,29	110,64	0,06	-0,06	6
XS1117298916	EUR	11.03.2025.	114,98	115,49	0,24	0,16	-4
XS1428088626	EUR	20.03.2027.	118,66	119,18	0,46	0,40	-6
XS1713462668	EUR	15.06.2028.	118,67	119,14	0,51	0,46	-5
XS1713475306	EUR	27.01.2030.	120,91	121,57	0,66	0,60	-9
XS0464257152	USD	05.11.2019.	100,50	100,72	2,87	1,19	-22
XS0525827845	USD	14.07.2020.	103,29	103,63	2,55	2,14	-3
XS0607904264	USD	24.03.2021.	105,80	106,11	2,46	2,25	-8
XS0908769887	USD	04.04.2023.	110,81	111,27	2,31	2,18	-13
XS0997000251	USD	26.01.2024.	115,14	115,60	2,32	2,22	-11

GERMANY	VALUTA	DOSPIJEĆE	BID	ASK	BID Yld %	ASK Yld%	Yld Δ 1mjes.
1Y BUND	EUR	11.09.2020.	100,65	100,68	-0,66	-0,68	18
3Y BUND	EUR	07.10.2022.	102,41	102,44	-0,78	-0,79	18
5Y BUND	EUR	18.10.2024.	103,73	103,76	-0,72	-0,72	17
10Y BUND	EUR	15.08.2029.	104,80	104,83	-0,47	-0,48	21

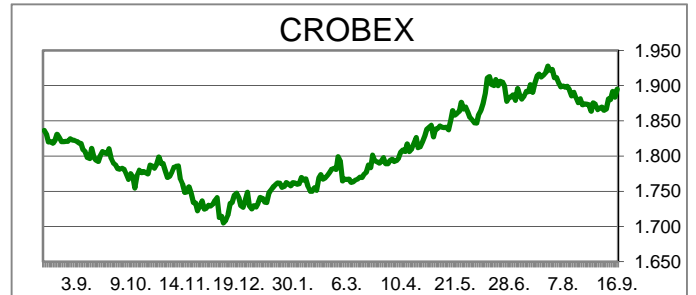
USA	VALUTA	DOSPIJEĆE	BID	ASK	BID Yld %	ASK Yld%	Yld Δ 1mjes.
1Y UST	USD	10.09.2020.	1,80	1,79	1,86	1,84	18
3Y UST	USD	15.09.2022.	99,34	99,34	1,73	1,73	18
5Y UST	USD	31.08.2024.	97,80	97,80	1,72	1,72	17
10Y UST	USD	15.08.2029.	97,88	97,89	1,86	1,86	21

# BURZOVNI PREGLED

Vrijednost Crobexa: 1.895,07 | Postotna promjena: 0,60% | Redovni dionički promet: 47.249.003,00  
 CROBEXprime 1.069,16 | CROBEXprime % 1,28% | CROBEX10 1.106,02 | CROBEX10 % 0,77%

## KOMENTAR ZBIVANJA

Dionički indeksi na Zagrebačkoj burzi danas su rasli. Crobex je uvećan za 0,60%, dok je Crobex10 ostvario plus od 0,77%. Ukupni dionički promet iznosio je 47,25 milijuna kuna. U veoma "živom" trgovinskom danu, prednjačila je dionica Kraša, kojom je istrgovano 38 milijuna kuna, pri čemu joj je cijena porasla za čak 25%. Najviša dnevna cijena dionice, iznosila je 890 kn, dok je dan zaključen na razini od 750 kuna. Druga najtrgovanija dionica, Atlantic grupa, prikupila je 1,58 milijuna kuna prometa, uz cjenovni plus od 1,64%. Što se europskih tržišta tiče, jednako kao i u Americi na početku trgovanja, bilježio se minus. Ulagači su zabrinuti nakon najnovijih događanja i sukoba na Bliskom istoku, gdje su napadnuta naftna postrojenja u Saudijskoj Arabiji. Posljedica napada bila je manja proizvodnja, odnosno isporuka sirove nafte, što je rezultiralo rastom cijene po barelu, na svim svjetskim tržištima. Posljedično, rast su zabilježile jedino pojedine dionice iz energetskog sektora, dok je glavnina ostalih dionica dan okončala u "crvenom".



### TOP 5 DOBITNICI

Dionica	Cijena	Promjena	Promet
ULJN	0,99	25,3%	4.888,00
KRAS	750,00	25,0%	38.010.420,00
PTKM	33,40	10,6%	184.711,00
SAPN	222,00	6,7%	23.836,00
KODT	1.390,00	4,5%	12.460,00

### TOP 5 GUBITNICI

Dionica	Cijena	Promjena	Promet
HMST	250,00	-16,7%	1.000,00
ZB	14,00	-6,7%	3.858,00
THNK	224,00	-6,7%	60.682,00
TPNG	32,00	-5,9%	5.465,00
LRHC	1.320,00	-2,9%	66.180,00

### TOP 5 PO PROMETU

Dionica	Cijena	Promjena	Promet
KRAS	750,00	25,0%	38.010.420,00
ATGR	1.240,00	1,6%	1.575.810,00
RIVP	36,70	0,3%	1.370.166,00
ARNT	370,00	2,2%	1.287.486,00
HT	161,00	0,6%	921.738,00

## OBAVIJESTI SA ZSE

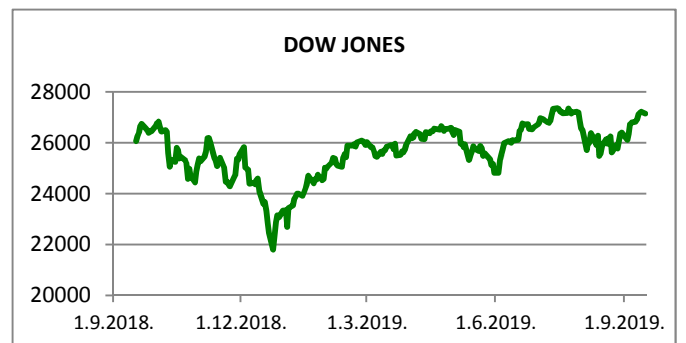
HPB d.d. - Obavijest o odobrenju Hrvatske narodne banke  
 ADRIS GRUPA d. d. - Informacija o stjecanju vlastitih dionica  
 KRAŠ d.d. - Ispravak Obavijesti o objavljivanju ponude za preuzimanje

REGIONALNI BURZOVNI INDEKSI				
INDEKS	ZEMLJA	IZNOS	DNEVNI Δ %	2019 Δ %
SBITOP		858,87	0,33	6,68
MBI 10		4093,56	0,22	18,00
MONEX		11126,32	0,22	2,64
SASX 10		820,96	0,01	30,92
BIRS		602,83	0,10	6,61
BELEX 15		757,47	-0,13	-0,55
SOFIX		580,02	0,24	-2,43
BETI		9276,44	0,48	25,63
WIG 20		2209,65	0,40	-2,94
PX		1058,11	0,76	7,25
BUX		40630,21	0,86	3,81
ATX		3056,94	0,80	11,33












	CIJENA	DNEVNI Δ %	2019 Δ %
OTP BANK	12700,00	0,24	12,49

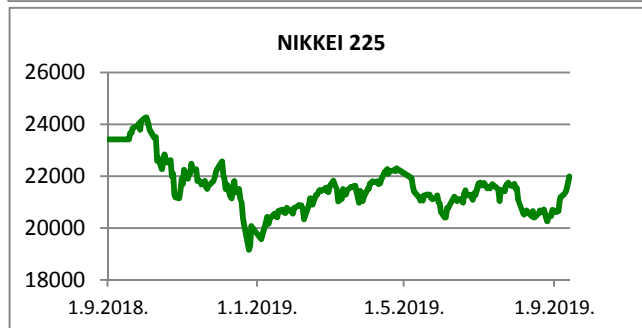
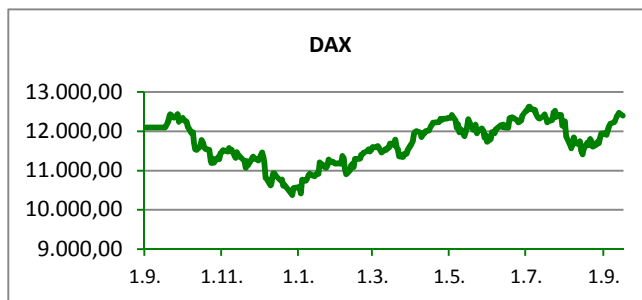
10.09.2019

Fond	Cijena	DNEVNI Δ %
OTP meridijan 20	101,62 €	0,23%
OTP indeksni	46,68 kn	0,71%
OTP uravnoteženi	14,35 €	0,16%
OTP e-start	101,75 €	0,00%
OTP start	133,20 kn	0,00%



## SVJETSKI BURZOVNI INDEKSI

INDEKS	ZEMLJA	IZNOS	DNEVNI Δ %	2019 Δ %
Dow Jones Ind.		27150,22	-0,25	16,39
S&P 500		3007,39	-0,07	19,97
NASDAQ		8140,53	-0,44	22,69
NIKKEI 225		21988,29	1,05	9,86
DAX		12398,42	-0,56	17,42
CAC 40		5619,74	-0,63	18,79
FTSE 100		7348,41	-0,26	9,22
KOSPI 11		2062,22	0,64	1,04
HANG SANG		27124,55	-0,83	4,95
AS51		6673,48	0,06	18,19
FTSE MIB		22017,31	-0,74	20,16



## TIM PRODAJE PROIZVODA RIZNICE

<b>Edo Jurić</b> 072 201 746 edo.juric@otpbanka.hr	<b>Mirjana Dukić</b> 072 201 749 mirjana.dukic@otpbanka.hr	<b>Boris Bakalić</b> 072 204 620 boris.bakalic@otpbanka.hr	<b>Tomislav Vorkapić</b> 072 204 626 tomislav.vorkapic@otpbanka.hr
--	--	--	--

**Emil Slany**  
072 206 480  
emil.slany@otpbanka.hr

## TIM BROKERSKOG POSLOVANJA

<b>Mišo Kalajžić</b> 072 204 622 miso.kalajzic@otpbanka.hr	<b>Jozo Leko</b> 072 204 655 jozo.leko@otpbanka.hr
--	--