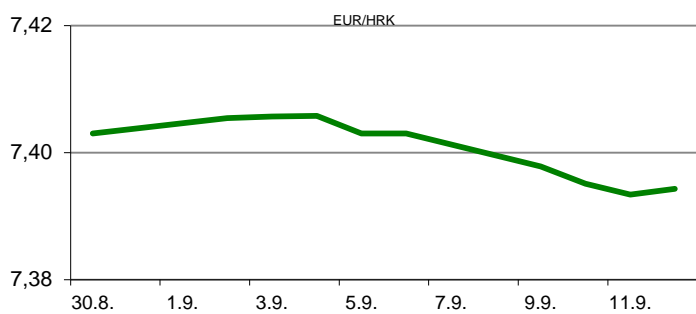


Ova publikacija izdana od OTP banke d.d. informativnog je karaktera, te ne može služiti kao financijski savjet ili preporuka za kupnju bilo koje imovine ili prava. Informacije, mišljenja, prognoze i projekcije dostupne u ovoj publikaciji podložne su promjenama podataka koje objavljuju korišteni izvori, bez obveze OTP banke d.d. da o takvoj promjeni obavijesti primatelja. OTP banka d.d. ne prihvaća odgovornost za štetu nastalu korištenjem sadržaja ove publikacije, te je istu zabranjeno distribuirati i umnožavati u cijelosti ili djelomično bez prethodne suglasnosti izdavatelja.

DNEVNO FINANCIJSKO IZVJEŠĆE

ZBIVANJA NA DOMAĆEM TRŽIŠTU

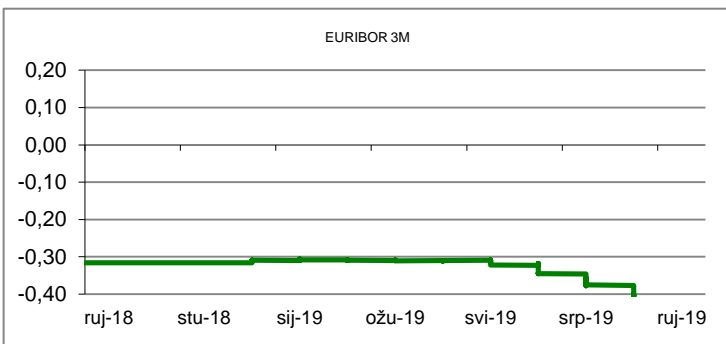
Ni petak nije donio promjene na domaćem deviznom tržištu, pa se tako valutnim parom EURHRK trgovalo na identičnim razinama kao i prethodnog dana, odnosno između 7,3880/7,3980. Prekonočni kunkski kamatnjak ZIBOR pao je za jedan bazni poen na 0,30%, nakon što je četiri radna uzastopce držao razinu od 0,31%.



MEĐUVALUTNI ODNOSI		13.09.2019 16:00	
EUR/USD	1,1067	USD/CHF	0,9879
GBP/USD	1,2445	EUR/CHF	1,0933

KAMATNJACI				
	Zibor	Euribor	Libor(USD)	Libor(CHF)
PREKONOČNI	0,3000			
1MJ	0,3900	-0,4550	2,0248	-0,8648
3MJ	0,4800	-0,4330	2,1394	-0,8092
6MJ	0,4800	-0,4080	2,0703	-0,7572
12MJ	0,5200	-0,3730	2,0491	-0,6042

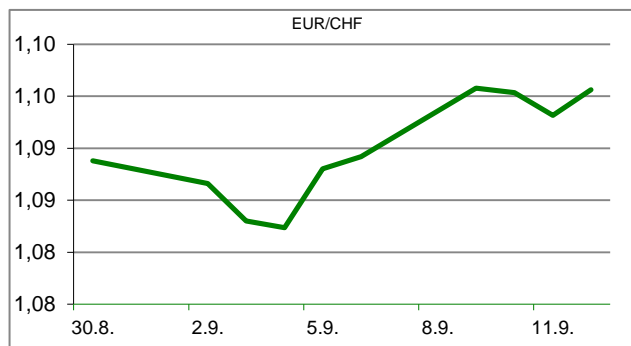
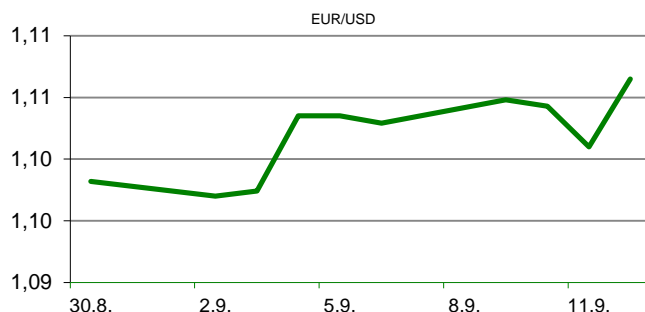
KAMATNI SWAP			
Ročnost	EUR (6M)	USD (3M)	CHF (6M)
1Y	-0,3985	1,9017	-0,7563
2Y	-0,4260	1,7278	-0,7645
3Y	-0,4216	1,6500	-0,7342
5Y	-0,3600	1,6045	-0,6350
10Y	-0,0414	1,6969	-0,2867

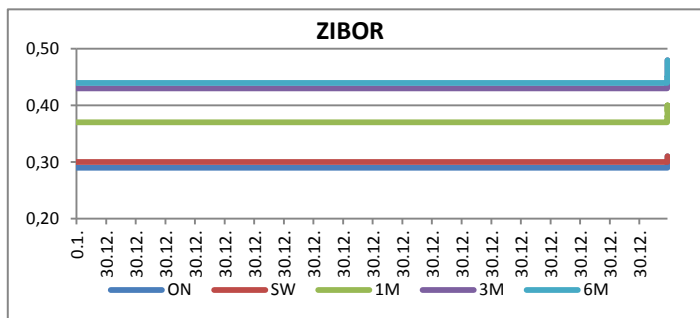


TRŽIŠNI TEČAJEVI	13.09.2019 16:00	
	Kupovni	Prodajni
EUR/HRK	7,3880	7,3980
USD/HRK	6,6751	6,6847
CHF/HRK	6,7574	6,7672
JPY/HRK	0,0618	0,0619

MEĐUNARODNO TRŽIŠTE

Promet u trgovina na malo u SAD-u u kolovozu porastao je dvaput više od očekivanja ekonomista, odnosno za +0,4% umjesto za prognoziranih +0,2%, pokazali su podaci američkog ministarstva trgovine. Najveći porast bilježi se u prodaji motornih vozila, građevinskog materijala i zdravstvenih usluga. Američki predsjednik Donald Trump noćas je izjavio da su se stajališta Kine i SAD-a vezana za trgovinske pregovore približila, te da je moguć prijevremeni sporazum. EURUSD - nakon jučerašnjeg slabljenja, danas je euro na krilima rastućeg optimizma ojačao naspram američkog dolara na 17-dnevni maksimum*. Naime, ulagači su pozitivno reagirali, nakon prvotnog šoka, na novi paket monetarnih poticaja ECB-a koji bi trebao oživiti posrnulo gospodarstvo eurozone. Dnevni rason je iznosio 1,1053/1,1109*.




REZULTATI AUKCIJE TREZORSKIH ZAPISA MIN. FIN.

Broj dana	Volumen (u mil.)	K. s.	Cijena
u mil. kuna			
91	0,0	0,00%	0,000
182	20,0	0,05%	99,973
364	1168,0	0,08%	99,925
u mil. eura			
91	0,0	0,00%	0,000
364	0,0	0,00%	0,000

Rezultati aukcije na dan: 20.8.2019.

DOMAĆE OBVEZNICE RH	VALUTA	DOSPIJEĆE	BID	ASK	BID Yld %	ASK Yld%	Yld Δ 1mjes.
HRRHMFO203A8	HRK	05.03.2020.	103,16	103,35	-0,02	-0,40	-15
HRRHMFO217A8	HRK	08.07.2021.	104,70	105,16	0,14	-0,10	-7
HRRHMFO222A8	HRK	07.02.2022.	104,95	105,54	0,17	-0,07	-5
HRRHMFO23BA4	HRK	27.11.2023.	106,46	107,24	0,20	0,02	-4
HRRHMFO257A4	HRK	09.07.2025.	124,12	124,95	0,31	0,18	-10
HRRHMFO26CA5	HRK	14.12.2026.	126,70	127,71	0,49	0,37	-25
HRRHMFO282A2	HRK	07.02.2028.	118,98	120,06	0,56	0,44	-38
HRRHMFO297A0	HRK	09.07.2029.	117,21	118,34	0,57	0,46	-41
HRRHMFO327A5	HRK	07.07.2032.	119,48	121,04	1,57	1,44	-25
HRRHMFO19BA2	EUR	29.11.2019.	101,02	101,23	0,23	-0,79	-40
HRRHMFO203E0	EUR	05.03.2020.	102,91	103,29	0,26	-0,52	-25
HRRHMFO222E0	EUR	05.02.2022.	100,69	101,43	0,21	-0,10	-9
HRRHMFO227E9	EUR	22.07.2022.	117,91	118,79	0,18	-0,09	-11
HRRHMFO247E7	EUR	10.07.2024.	125,84	126,94	0,33	0,13	-14

EUROOBVEZNICE RH	VALUTA	DOSPIJEĆE	BID	ASK	BID Yld %	ASK Yld%	Yld Δ 1mjes.
XS1028953989	EUR	30.05.2022.	110,32	110,67	0,05	-0,07	6
XS1117298916	EUR	11.03.2025.	115,05	115,43	0,23	0,17	-5
XS1428088626	EUR	20.03.2027.	119,04	119,51	0,42	0,36	-17
XS1713462668	EUR	15.06.2028.	118,91	119,38	0,49	0,44	-13
XS1713475306	EUR	27.01.2030.	121,64	122,30	0,59	0,53	-25
XS0464257152	USD	05.11.2019.	100,50	100,72	2,91	1,32	-12
XS0525827845	USD	14.07.2020.	103,34	103,68	2,51	2,10	-11
XS0607904264	USD	24.03.2021.	105,85	106,17	2,43	2,22	-17
XS0908769887	USD	04.04.2023.	110,94	111,40	2,27	2,15	-26
XS0997000251	USD	26.01.2024.	115,30	115,78	2,29	2,18	-25

GERMANY	VALUTA	DOSPIJEĆE	BID	ASK	BID Yld %	ASK Yld%	Yld Δ 1mjes.
1Y BUND	EUR	11.09.2020.	100,64	100,67	-0,64	-0,68	16
3Y BUND	EUR	07.10.2022.	102,42	102,46	-0,78	-0,79	14
5Y BUND	EUR	18.10.2024.	103,77	103,81	-0,73	-0,73	11
10Y BUND	EUR	15.08.2029.	104,89	104,93	-0,48	-0,49	13

USA	VALUTA	DOSPIJEĆE	BID	ASK	BID Yld %	ASK Yld%	Yld Δ 1mjes.
1Y UST	USD	10.09.2020.	1,78	1,77	1,83	1,83	16
3Y UST	USD	15.09.2022.	99,41	99,41	1,70	1,70	14
5Y UST	USD	31.08.2024.	97,94	97,95	1,68	1,68	11
10Y UST	USD	15.08.2029.	98,14	98,16	1,83	1,82	13

BURZOVNI PREGLED

Vrijednost Crobexa: 1.883,68 | Postotna promjena: -0,43% | Redovni dionički promet: 14.578.636,00
 CROBEXprime 1.055,63 | CROBEXprime % -0,69% | CROBEX10 1.097,53 | CROBEX10 % -0,39%

KOMENTAR ZBIVANJA

Kraj trgovinskog tjedna na domaćem tržištu kapitala donio je korekciju dioničkih indeksa. Crobex je oslabio 0,43%, dok je Crobex10 korigiran 0,39%. Najtrgovanija je bila dionica Kraša s prometom od 10,1 milijuna kuna uz rast cijene od 3,45%. Od objave namjere za objavu ponude za preuzimanje cijena Kraša je porasla sa razine 500 na razinu od 600 kuna. Daleko iza po ostvarenom prometu bila je druga najtrgovanija Valamar Riviera s trženih 680 tisuća kuna uz korekciju cijene 0,54%. Na europskim burzama dionički indeksi bilježe pozitivne pomake. Jučerašnja odluka ECB-a o snižavanju referentne kamatne stope na razinu -0,5% bila je pokretač pozitivnog raspoloženja među ulagačima. Dodatan poticaj rastu dioničkih indeksa stigao je od daljnjeg popuštanja američko-kineskih napetosti i nade u postizanje trgovinskog sporazuma. Objava većeg od očekivanja podatka o rastu prometa maloprodaje bila je pokretač rasta dioničkih indeksa na otvaranju trgovanja na Wall Streetu.

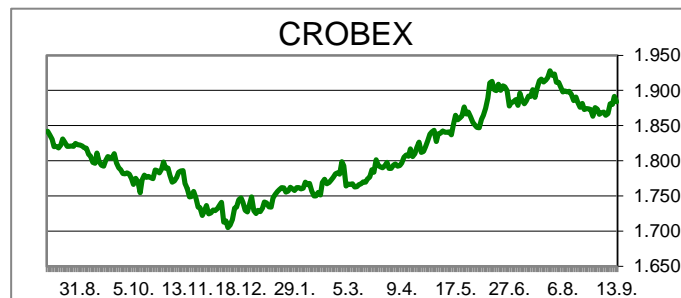
OBAVIJESTI SA ZSE

ADRIS GRUPA d. d. - prijava transakcija rukovoditelja (Uredba o zlouporabi tržišta)

Valamar Riviera d.d. - Informacija o stjecanju vlastitih dionica

ISTARSKA KREDITNA BANKA UMAG d.d. - prijava transakcija rukovoditelja (Uredba o zlouporabi tržišta)

ŽITNJAK d.d. - poziv na Glavnu skupštinu



TOP 5 DOBITNICI

Dionica	Cijena	Promjena	Promet
LKRI	42,00	6,6%	130.769,00
KRAS	600,00	3,5%	10.143.325,00
CROS	6.500,00	3,2%	65.000,00
IGH	154,00	2,7%	67.879,00
ATPL	453,00	1,3%	343.894,00

TOP 5 GUBITNICI

Dionica	Cijena	Promjena	Promet
BRNK	31,00	-29,9%	279,00
ZVCV	29,00	-17,1%	1.421,00
ULJN	0,79	-12,2%	10.889,00
HZVG	18,00	-10,0%	1.800,00
THNK	240,00	-8,4%	24.160,00

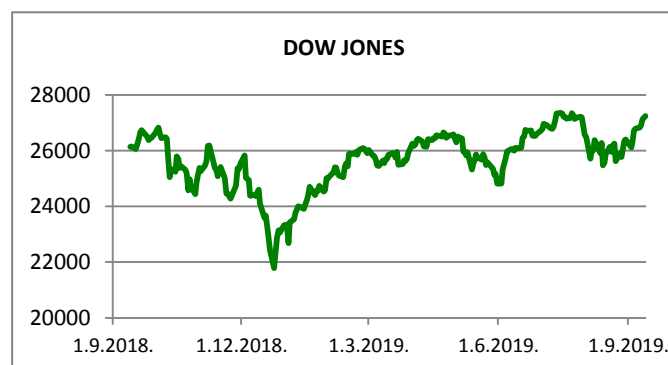
TOP 5 PO PROMETU

Dionica	Cijena	Promjena	Promet
KRAS	600,00	3,5%	10.143.325,00
RIVP	36,60	-0,5%	680.009,00
HT	160,00	0,0%	608.700,00
ZABA	60,50	0,0%	430.937,00
ATPL	453,00	1,3%	343.894,00












REGIONALNI BURZOVNI INDEKSI				
INDEKS	ZEMLJA	IZNOS	DNEVNI Δ %	2019 Δ %
SBITOP		856,02	0,52	6,33
MBI 10		4084,65	-0,18	17,75
MONEX		11102,17	0,11	2,41
SASX 10		820,88	0,23	30,91
BIRS		602,25	0,27	6,50
BELEX 15		758,47	-0,54	-0,42
SOFIX		577,09	-0,16	-2,92
BETI		9249,65	0,30	25,27
WIG 20		2199,99	0,50	-3,37
PX		1049,72	0,03	6,40
BUX		40176,44	0,27	2,65
ATX		3029,38	0,37	10,33

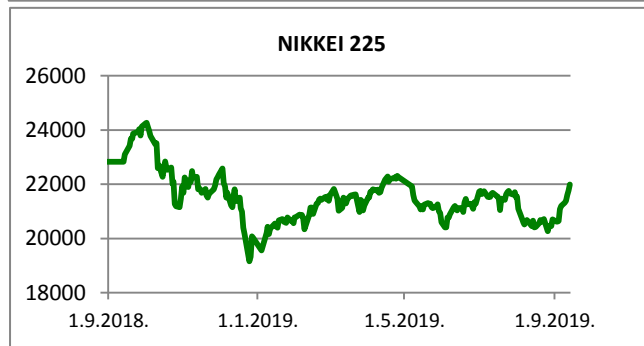
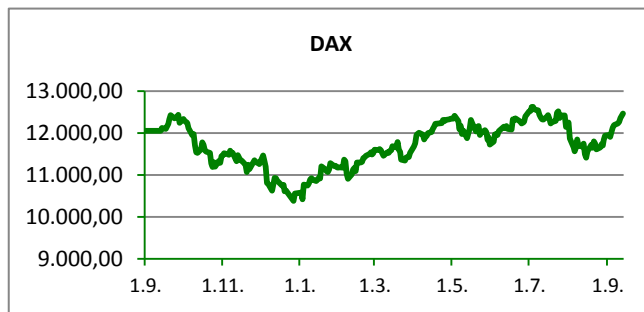
	CIJENA	DNEVNI Δ %	2019 Δ %
OTP BANK	12600,00	-0,24	11,60

Fond	Cijena	DNEVNI Δ %
OTP meridijan 20	101,62 €	0,23%
OTP indeksni	46,68 kn	0,71%
OTP uravnoteženi	14,35 €	0,16%
OTP e-start	101,75 €	0,00%
OTP start	133,20 kn	0,00%



SVJETSKI BURZOVNI INDEKSI

INDEKS	ZEMLJA	IZNOS	DNEVNI Δ %	2019 Δ %
Dow Jones Ind.		27241,68	0,22	16,78
S&P 500		3014,25	0,16	20,24
NASDAQ		8187,62	-0,08	23,40
NIKKEI 225		21988,29	1,05	9,86
DAX		12467,43	0,46	18,07
CAC 40		5661,19	0,32	19,67
FTSE 100		7350,82	0,08	9,26
KOSPI 11		2049,20	0,84	0,40
HANG SANG		27352,69	0,98	5,83
AS51		6669,18	0,22	18,11
FTSE MIB		22206,08	0,56	21,19


TIM PRODAJE PROIZVODA RIZNICE

Edo Jurić 072 201 746 edo.juric@otpbanka.hr	Mirjana Dukić 072 201 749 mirjana.dukic@otpbanka.hr	Boris Bakalić 072 204 620 boris.bakalic@otpbanka.hr	Tomislav Vorkapić 072 204 626 tomislav.vorkapic@otpbanka.hr
--	--	--	--

Emil Slany
072 206 480
emil.slany@otpbanka.hr

TIM BROKERSKOG POSLOVANJA

Mišo Kalajžić 072 204 622 miso.kalajzic@otpbanka.hr	Jozo Leko 072 204 655 jozo.leko@otpbanka.hr
--	--