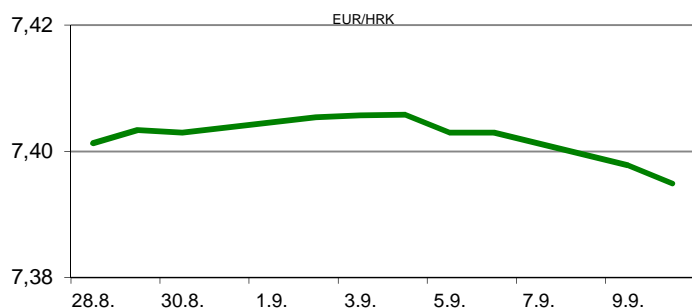


Ova publikacija izdana od OTP banke d.d. informativnog je karaktera, te ne može služiti kao financijski savjet ili preporuka za kupnju bilo koje imovine ili prava. Informacije, mišljenja, prognoze i projekcije dostupne u ovoj publikaciji podložne su promjenama podataka koje objavljuju korišteni izvori, bez obveze OTP banke d.d. da o takvoj promjeni obavijesti primatelja. OTP banka d.d. ne prihvaća odgovornost za štetu nastalu korištenjem sadržaja ove publikacije, te je istu zabranjeno distribuirati i umnožavati u cijelosti ili djelomično bez prethodne suglasnosti izdavaatelja.

DNEVNO FINANCIJSKO IZVJEŠĆE

ZBIVANJA NA DOMAĆEM TRŽIŠTU

Utorak je bio iznenađujuće dinamičan dan na domaćem deviznom tržištu. Volumeni trgovanja bili su veći od uobičajenog, dok je znatno prevladala ponuda korporativnih deviza u odnosu na uobičajenu potražnju. Tako je dnevni raspon kretanja tečaja EURHRK bio niži od jučerašnjeg, te se kretao između 7,3870/7,4020. Prekonoćni kunski kamatnjak ZIBOR o/n zadržao se na razini od 0,31%.



MEĐUVALUTNI ODNOSI		10.09.2019 15:31	
EUR/USD	1,1042	USD/CHF	0,9910
GBP/USD	1,2370	EUR/CHF	1,0941

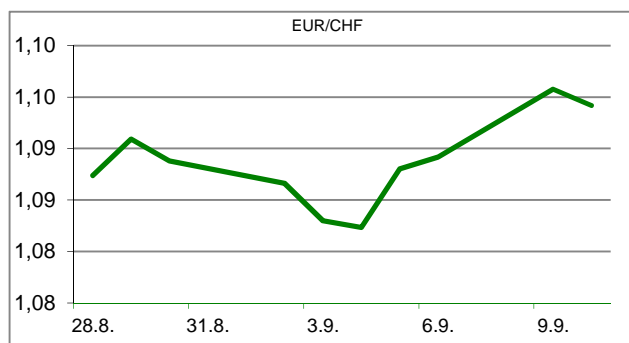
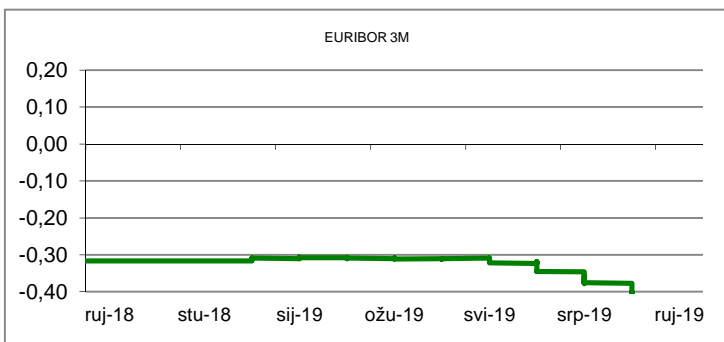
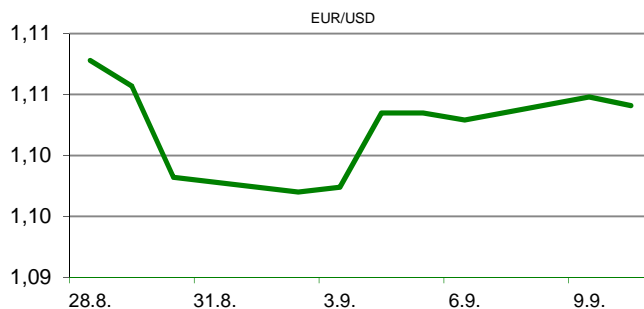
KAMATNJACI				
	Zibor	Euribor	Libor(USD)	Libor(CHF)
PREKONOĆNI	0,3100			
1MJ	0,3900	-0,4480	2,0490	-0,9044
3MJ	0,4800	-0,4330	2,1341	-0,8614
6MJ	0,4800	-0,4130	2,0341	-0,8276
12MJ	0,5200	-0,3600	1,9490	-0,7468

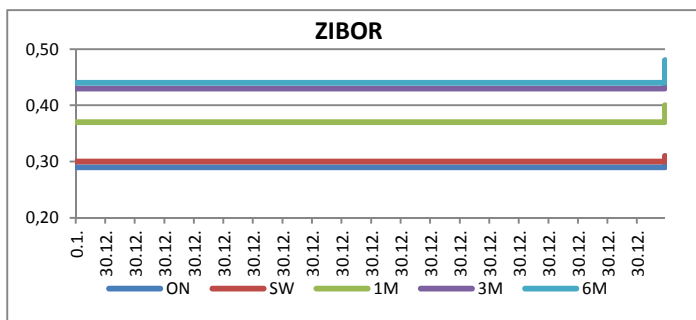
KAMATNI SWAP			
Ročnost	EUR (6M)	USD (3M)	CHF (6M)
1Y	-0,4737	1,8159	-0,8862
2Y	-0,5121	1,5931	-0,9133
3Y	-0,5135	1,4950	-0,8898
5Y	-0,4535	1,4380	-0,7978
10Y	-0,1420	1,5270	-0,4439

TRŽIŠNI TEČAJEVI	10.09.2019 15:31	
	Kupovni	Prodajni
EUR/HRK	7,3870	7,4020
USD/HRK	6,6899	6,7041
CHF/HRK	6,7512	6,7653
JPY/HRK	0,0623	0,0625

MEĐUNARODNO TRŽIŠTE

Rano jutro ulagače je zabrinula vijest da su proizvođačke cijene u Kini u kolovozu pale za 0,8% u usporedbi sa istim lanjskim mjesecom, što je najveći pad u posljednje tri godine. Očito je da su kineski proizvođači primorani smanjiti cijene zbog slabosti domaće i inozemne potražnje, te da su nužne nove poticajne mjere kineskih monetarnih vlasti da bi održali zadani gospodarski rast. Već prošlog tjedna kineska središnja banka najavila je smanjenje stope izdvajanja obvezne pričuve banaka čime se otvara prostor za veće kreditiranje kineskog gospodarstva. Stopa nezaposlenosti u Velikoj Britaniji, prema ILO mjerilima, u srpnju je ponovo pala na 3,8%, odnosno na najnižu razinu od siječnja daleke 1975. godine. Uslijed izuzetno niske nezaposlenosti u Velikoj Britaniji rastu plaće, pa su tako u srpnju porasle za 4% na godišnjoj razini (najveći porast na mjesečnoj razini u posljednjih 11 godina). EURUSD - kako popuštaju trgovinske napetosti između Kine i SAD-a, tako dolar slabi, odnosno stagnira na razinama oko 1,1050 dolara za euro. Dnevni raspon je iznosio 1,1031/1,1059.





REZULTATI AUKCIJE TREZORSKIH ZAPISA MIN. FIN.			
Broj dana	Volumen (u mil.)	K. s.	Cijena
u mil. kuna			
91	0,0	0,00%	0,000
182	20,0	0,05%	99,973
364	1168,0	0,08%	99,925
u mil. eura			
91	0,0	0,00%	0,000
364	0,0	0,00%	0,000

Rezultati aukcije na dan: 20.8.2019.

DOMAĆE OBVEZNICE RH	VALUTA	DOSPIJEĆE	BID	ASK	BID Yld %	ASK Yld%	Yld Δ 1mjes.
HRRHMFO203A8	HRK	05.03.2020.	103,22	103,42	0,04	-0,36	-18
HRRHMFO217A8	HRK	08.07.2021.	104,73	105,18	0,15	-0,09	-7
HRRHMFO222A8	HRK	07.02.2022.	104,97	105,57	0,18	-0,07	-5
HRRHMFO23BA4	HRK	27.11.2023.	106,46	107,25	0,21	0,03	-3
HRRHMFO257A4	HRK	09.07.2025.	124,13	124,97	0,31	0,19	-13
HRRHMFO26CA5	HRK	14.12.2026.	126,64	127,64	0,50	0,38	-28
HRRHMFO282A2	HRK	07.02.2028.	118,94	120,01	0,56	0,45	-42
HRRHMFO297A0	HRK	09.07.2029.	117,12	118,25	0,58	0,47	-43
HRRHMFO327A5	HRK	07.07.2032.	118,02	120,50	1,68	1,49	#N/A N/A
HRRHMFO19BA2	EUR	29.11.2019.	101,03	101,25	0,51	-0,49	13
HRRHMFO203E0	EUR	05.03.2020.	102,93	103,30	0,39	-0,35	8
HRRHMFO222E0	EUR	05.02.2022.	100,72	101,41	0,20	-0,09	-9
HRRHMFO227E9	EUR	22.07.2022.	117,99	118,83	0,19	-0,08	-9
HRRHMFO247E7	EUR	10.07.2024.	125,76	126,96	0,36	0,14	-15

EUROOBVEZNICE RH	VALUTA	DOSPIJEĆE	BID	ASK	BID Yld %	ASK Yld%	Yld Δ 1mjes.
XS1028953989	EUR	30.05.2022.	110,46	110,85	0,02	-0,12	0
XS1117298916	EUR	11.03.2025.	115,19	115,57	0,22	0,15	-5
XS1428088626	EUR	20.03.2027.	119,08	119,55	0,42	0,36	-16
XS1713462668	EUR	15.06.2028.	119,20	119,69	0,46	0,41	-16
XS1713475306	EUR	27.01.2030.	121,69	122,39	0,59	0,53	-26
XS0464257152	USD	05.11.2019.	100,56	100,74	2,88	1,68	-31
XS0525827845	USD	14.07.2020.	103,41	103,68	2,49	2,17	-16
XS0607904264	USD	24.03.2021.	106,00	106,27	2,37	2,19	-25
XS0908769887	USD	04.04.2023.	111,20	111,63	2,21	2,09	-32
XS0997000251	USD	26.01.2024.	115,68	116,16	2,22	2,11	-33

GERMANY	VALUTA	DOSPIJEĆE	BID	ASK	BID Yld %	ASK Yld%	Yld Δ 1mjes.
1Y BUND	EUR	11.09.2020.	100,76	100,78	-0,75	-0,78	4
3Y BUND	EUR	07.10.2022.	102,75	102,78	-0,88	-0,89	3
5Y BUND	EUR	18.10.2024.	104,36	104,39	-0,83	-0,84	-1
10Y BUND	EUR	15.08.2029.	105,73	105,77	-0,56	-0,56	2

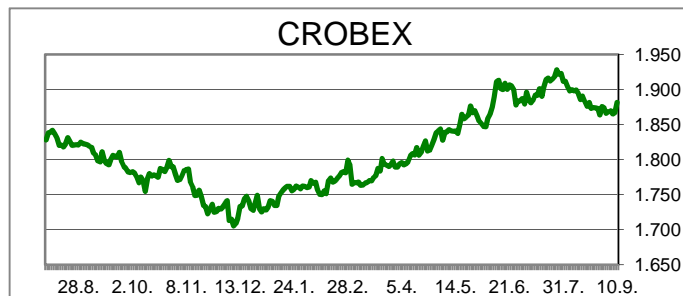
USA	VALUTA	DOSPIJEĆE	BID	ASK	BID Yld %	ASK Yld%	Yld Δ 1mjes.
1Y UST	USD	13.08.2020.	1,74	1,73	1,79	1,78	4
3Y UST	USD	15.08.2022.	99,85	99,86	1,55	1,55	3
5Y UST	USD	31.08.2024.	98,75	98,76	1,51	1,51	-1
10Y UST	USD	15.08.2029.	99,75	99,77	1,66	1,65	2

BURZOVNI PREGLED

Vrijednost Crobexa: 1.881,28 | Postotna promjena: 0,77% | Redovni dionički promet: 8.114.690,00
 CROBEXprime 1.053,87 | CROBEXprime % 0,58% | CROBEX10 1.094,99 | CROBEX10 % 0,72%

KOMENTAR ZBIVANJA

Dionički indeksi na Zagrebačkoj burzi, danas su zabilježili porast svojih vrijednosti. Crobex je uvećan za 0,77%, uz istodobni rast Crobexa10 za 0,72%. Dionicama je ukupno istrgovano 8,11 milijuna kuna, od čega je najveći dio, odnosno 3,05 milijuna kuna, otpadalo na Kraš, pri čemu je dionica korigirana za 4,00%. Kraš je trenutno glavna tema na domaćem tržištu kapitala, posebice nakon jučerašnje objave od strane MI Braća Pivac, o namjeri ponude za preuzimanje Kraša, te da pregovaraju s Kraš ESOP-om, o zajedničkom djelovanju po pitanju javne ponude. Što se europskih burzi tiče, indeksi su stagnirali s različitim predznacima. Neizvjestan rasplet oko brexita, u kombinaciji s korekcijom na azijskim tržištima, izazivaju oprez i nesigurnost kod ulagača. Sličan scenarij, odnosno isti razlozi kao u Europi, imali su negativan utjecaj i na američke investitore, što je rezultiralo s minusima na početku trgovanja na Wall Streetu.



TOP 5 DOBITNICI

Dionica	Cijena	Promjena	Promet
ULJN	1,10	11,1%	11.116,00
IGH	150,00	9,5%	19.391,00
THNK	262,00	8,3%	1.310,00
HZLA	100,00	6,4%	12.600,00
KOEI	630,00	4,1%	64.530,00

TOP 5 GUBITNICI

Dionica	Cijena	Promjena	Promet
LURA	520,00	-8,8%	1.560,00
HIMR	660,00	-5,0%	5.940,00
KRAS	480,00	-4,0%	3.053.650,00
JDPL	12,60	-3,1%	3.780,00
KOTR2	500,00	-2,0%	50.000,00

TOP 5 PO PROMETU

Dionica	Cijena	Promjena	Promet
KRAS	480,00	-4,0%	3.053.650,00
LRH	4.800,00	0,8%	1.329.260,00
ADRS	540,00	0,0%	608.290,00
TUHO	2.460,00	2,5%	510.080,00
ATGR	1.220,00	1,7%	488.000,00

OBAVIJESTI SA ZSE

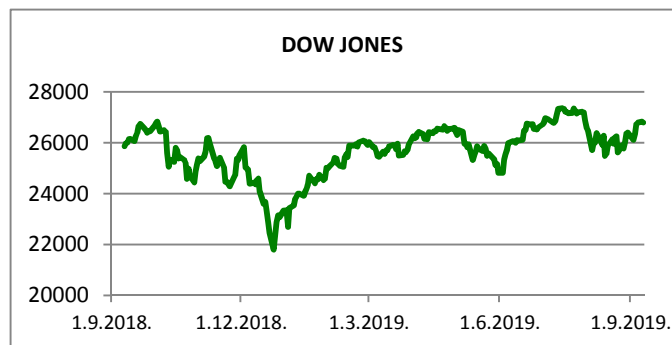
TEHNIKA d.d. - Odluke Nadzornog odbora od 10.09.2019.g.
 ADRIS GRUPA d. d. - Obavijest o pripajanju povezanog društva
 VARTEKS d. d. - odluke Glavne skupštine

REGIONALNI BURZOVNI INDEKSI				
INDEKS	ZEMLJA	IZNOS	DNEVNI Δ %	2019 Δ %
SBITOP		850,55	0,36	5,65
MBI 10		4087,30	-0,05	17,82
MONEX		11093,66	0,24	2,34
SASX 10		811,30	-0,05	29,38
BIRS		600,33	0,00	6,16
BELEX 15		751,84	-0,17	-1,29
SOFIX		576,24	0,44	-3,06
BETI		9252,62	0,20	25,31
WIG 20		2188,76	0,66	-3,86
PX		1032,67	-0,08	4,67
BUX		40020,47	-1,15	2,25
ATX		2992,09	1,19	8,97












	CIJENA	DNEVNI Δ %	2019 Δ %
OTP BANK	12450,00	-1,19	10,27

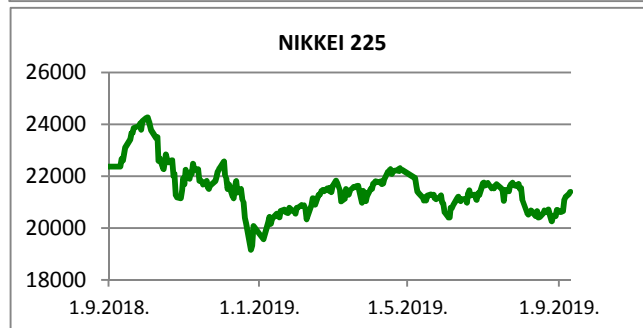
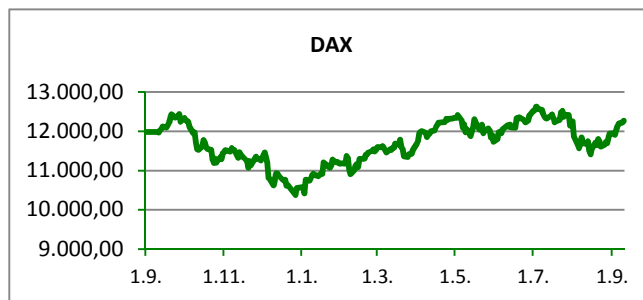
09.09.2019

Fond	Cijena	DNEVNI Δ %
OTP meridijan 20	101,38 €	0,42%
OTP indeksni	46,35 kn	0,14%
OTP uravnoteženi	14,33 €	-0,26%
OTP e-start	101,75 €	0,00%
OTP start	133,20 kn	0,00%



SVJETSKI BURZOVNI INDEKSI

INDEKS	ZEMLJA	IZNOS	DNEVNI Δ %	2019 Δ %
Dow Jones Ind.		26803,23	-0,12	14,90
S&P 500		2978,43	-0,01	18,81
NASDAQ		8087,44	-0,19	21,89
NIKKEI 225		21392,10	0,35	6,88
DAX		12265,02	0,32	16,16
CAC 40		5586,06	-0,05	18,08
FTSE 100		7228,60	-0,10	7,44
KOSPI 11		2032,08	0,62	-0,44
HANG SANG		26683,68	0,01	3,24
AS51		6614,06	-0,51	17,14
FTSE MIB		21906,88	-0,38	19,55



TIM PRODAJE PROIZVODA RIZNICE

Edo Jurić 072 201 746 edo.juric@otpbanka.hr	Mirjana Dukić 072 201 749 mirjana.dukic@otpbanka.hr	Boris Bakalić 072 204 620 boris.bakalic@otpbanka.hr	Tomislav Vorkapić 072 204 626 tomislav.vorkapic@otpbanka.hr
--	--	--	--

Emil Slany
072 206 480
emil.slany@otpbanka.hr

TIM BROKERSKOG POSLOVANJA

Mišo Kalajžić 072 204 622 miso.kalajzic@otpbanka.hr	Jozo Leko 072 204 655 jozo.leko@otpbanka.hr
--	--