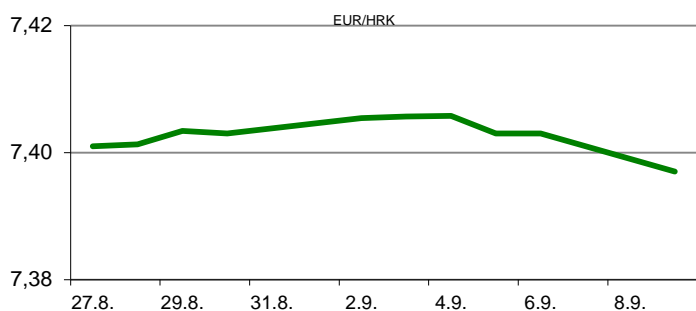


Ova publikacija izdana od OTP banke d.d. informativnog je karaktera, te ne može služiti kao financijski savjet ili preporuka za kupnju bilo koje imovine ili prava. Informacije, mišljenja, prognoze i projekcije dostupne u ovoj publikaciji podložne su promjenama podataka koje objavljuju korišteni izvori, bez obveze OTP banke d.d. da u takvoj promjeni obavijesti primatelja. OTP banka d.d. ne prihvaća odgovornost za štetu nastalu korištenjem sadržaja ove publikacije, te je istu zabranjeno distribuirati i umnožavati u cijelosti ili djelomično bez prethodne suglasnosti izdavatelja.

# DNEVNO FINANCIJSKO IZVJEŠĆE

## ZBIVANJA NA DOMAĆEM TRŽIŠTU

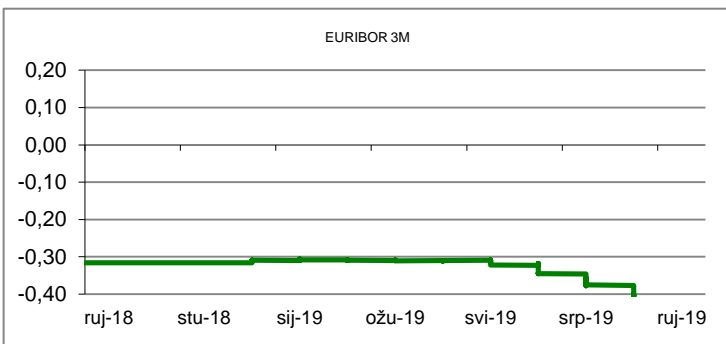
Tijekom današnjeg trgovanja na domaćem deviznom tržištu ponovo su prevladavali blagi aprecijacijski pritisci na domaću valutu. Trgovina valutnim parom EUR/HRK odvijala se na nešto nižim razinama u odnosu na jučerašnje, odnosno u rasponu 7,394/7,406. Kunski kamatnjak ZIBOR o/n porastao je za jedan bazni bod, te iznosi 0,31%.



MEĐUVALUTNI ODNOSI		09.09.2019 15:48	
EUR/USD	1,1052	USD/CHF	0,9908
GBP/USD	1,2367	EUR/CHF	1,0949

KAMATNJACI				
	Zibor	Euribor	Libor(USD)	Libor(CHF)
PREKONOĆNI	0,3100			
1MJ	0,3900	-0,4520	2,0490	-0,9044
3MJ	0,4800	-0,4370	2,1341	-0,8614
6MJ	0,4800	-0,4230	2,0341	-0,8276
12MJ	0,5200	-0,3580	1,9490	-0,7468

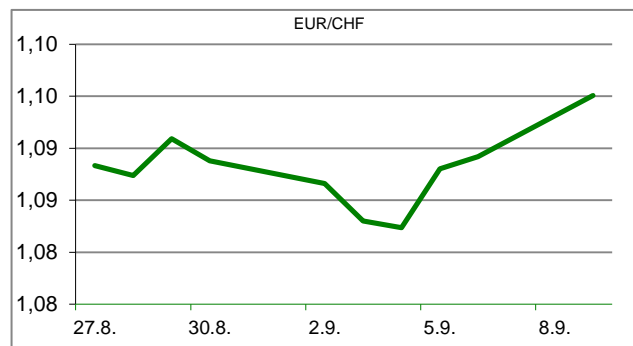
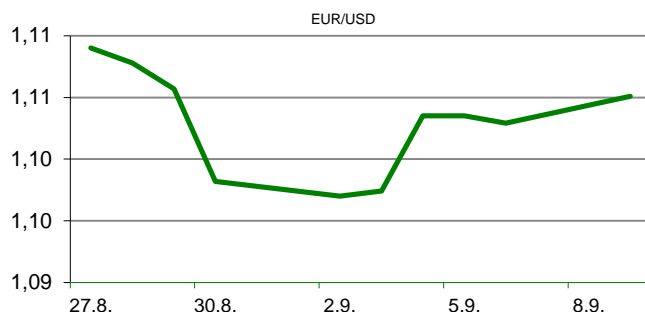
KAMATNI SWAP			
Ročnost	EUR (6M)	USD (3M)	CHF (6M)
1Y	-0,4728	1,7898	-0,8912
2Y	-0,5138	1,5563	-0,9190
3Y	-0,5161	1,4586	-0,8979
5Y	-0,4605	1,3980	-0,8049
10Y	-0,1505	1,4919	-0,4543

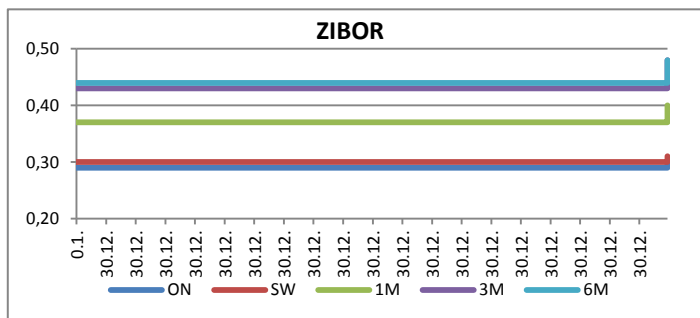


TRŽIŠNI TEČAJEVI		09.09.2019 15:48	
	Kupovni	Prodajni	
EUR/HRK	7,3940	7,4060	
USD/HRK	6,6902	6,7017	
CHF/HRK	6,7528	6,7641	
JPY/HRK	0,0625	0,0626	

## MEĐUNARODNO TRŽIŠTE

Središnji ovtjedni događaj koji ulagači s nestrpljenjem očekuju je redovna sjednica europske središnje banke (ECB), koja će se održati u četvrtak, 12.rujna. Ulagači su uvjereni da će ECB smanjiti kamatne stope zbog slabosti gospodarstva eurozone, te uvesti nove stimulatívne monetarne mjere. Indeks raspoloženja investitora u zemljama eurozone (Sentix Indeks) za rujna porastao je na -11,1 bod s -13,7, koliko je iznosio u prethodnom mjesecu, što je iznad očekivanja ekonomista čije su prognoze bile pad na -14,0 bodova. Njemački izvoz u srpnju porastao je 0,7% u odnosu na prethodni mjesec (prognoza -0,5%), dok je uvoz pao 1,5% (prognoza -0,3%), objavio je njemački federalni statistički ured. Uz navedenja kretanja izvoza i uvoza njemački trgovinski suficit u srpnju se povećao na 20,2 milijarde eura s 18,0 koliko je prema revidiranim podacima iznosio u lipnju. Gospodarstvo Velike Britanije u srpnju je prema prvoj procjeni nacionalnog statističkog ureda raslo po stopi od 0,3% u odnosu na prethodni mjesec, što je najveći rast od siječnja, i znatno iznad očekivanja ekonomista koja su bila rast od 0,1%. EURUSD - valutnim parom danas se trgovalo u rasponu 1,1014/1,1058.




**REZULTATI AUKCIJE TREZORSKIH ZAPISA MIN. FIN.**

Broj dana	Volumen (u mil.)	K. s.	Cijena
u mil. kuna			
91	0,0	0,00%	0,000
182	20,0	0,05%	99,973
364	1168,0	0,08%	99,925
u mil. eura			
91	0,0	0,00%	0,000
364	0,0	0,00%	0,000

Rezultati aukcije na dan: 20.8.2019.

DOMAĆE OBVEZNICE RH	VALUTA	DOSPIJEĆE	BID	ASK	BID Yld %	ASK Yld%	Yld Δ 1mjes.
HRRHMFO203A8	HRK	05.03.2020.	103,26	103,46	0,01	-0,38	-20
HRRHMFO217A8	HRK	08.07.2021.	104,74	105,20	0,14	-0,10	-8
HRRHMFO222A8	HRK	07.02.2022.	104,98	105,58	0,17	-0,07	-5
HRRHMFO23BA4	HRK	27.11.2023.	106,47	107,26	0,21	0,02	-3
HRRHMFO257A4	HRK	09.07.2025.	124,10	124,96	0,32	0,19	-12
HRRHMFO26CA5	HRK	14.12.2026.	126,55	127,55	0,52	0,39	-27
HRRHMFO282A2	HRK	07.02.2028.	118,81	119,93	0,58	0,46	-40
HRRHMFO297A0	HRK	09.07.2029.	117,00	118,13	0,59	0,48	-42
HRRHMFO327A5	HRK	07.07.2032.	117,96	120,04	1,69	1,52	#N/A N/A
HRRHMFO19BA2	EUR	29.11.2019.	101,11	101,33	0,19	-0,79	-19
HRRHMFO203E0	EUR	05.03.2020.	103,01	103,39	0,26	-0,50	-6
HRRHMFO222E0	EUR	05.02.2022.	100,76	101,46	0,18	-0,11	-11
HRRHMFO227E9	EUR	22.07.2022.	118,09	118,93	0,16	-0,10	-12
HRRHMFO247E7	EUR	10.07.2024.	125,80	126,98	0,36	0,14	-15

EUROOBVEZNICE RH	VALUTA	DOSPIJEĆE	BID	ASK	BID Yld %	ASK Yld%	Yld Δ 1mjes.
XS1028953989	EUR	30.05.2022.	110,46	110,85	0,02	-0,11	1
XS1117298916	EUR	11.03.2025.	115,23	115,60	0,21	0,15	-6
XS1428088626	EUR	20.03.2027.	119,30	119,81	0,39	0,33	-19
XS1713462668	EUR	15.06.2028.	119,32	119,81	0,45	0,39	-17
XS1713475306	EUR	27.01.2030.	121,91	122,61	0,57	0,51	-28
XS0464257152	USD	05.11.2019.	100,56	100,75	2,90	1,72	-28
XS0525827845	USD	14.07.2020.	103,41	103,69	2,50	2,18	-15
XS0607904264	USD	24.03.2021.	106,00	106,28	2,37	2,20	-25
XS0908769887	USD	04.04.2023.	111,26	111,69	2,20	2,08	-34
XS0997000251	USD	26.01.2024.	115,76	116,20	2,20	2,10	-34

GERMANY	VALUTA	DOSPIJEĆE	BID	ASK	BID Yld %	ASK Yld%	Yld Δ 1mjes.
1Y BUND	EUR	11.09.2020.	100,76	100,79	-0,75	-0,78	4
3Y BUND	EUR	07.10.2022.	102,77	102,79	-0,88	-0,89	3
5Y BUND	EUR	18.10.2024.	104,42	104,45	-0,84	-0,85	-2
10Y BUND	EUR	15.08.2029.	105,89	105,92	-0,57	-0,58	0

USA	VALUTA	DOSPIJEĆE	BID	ASK	BID Yld %	ASK Yld%	Yld Δ 1mjes.
1Y UST	USD	13.08.2020.	1,71	1,71	1,76	1,75	4
3Y UST	USD	15.08.2022.	99,95	99,95	1,52	1,51	3
5Y UST	USD	31.08.2024.	98,90	98,91	1,48	1,48	-2
10Y UST	USD	15.08.2029.	100,05	100,06	1,62	1,62	0

# BURZOVNI PREGLED

Vrijednost Crobexa: 1.866,96 | Postotna promjena: 0,12% | Redovni dionički promet: 6.665.462,00  
 CROBEXprime 1.047,75 | CROBEXprime % -0,19% | CROBEX10 1.087,11 | CROBEX10 % 0,06%

## KOMENTAR ZBIVANJA

Početak trgovinskog tjedna donio je minimalne pozitivne pomake dioničkih indeksa. Crobex je ojačao 0,12%, dok je Crobex10 zabilježio rast od 0,06%. Dionicama je ostvaren redovni promet u iznosu od 6,7 milijuna kuna uz dva izdanja tržena milijunskim iznosima. Listu najtrgovanijih dionica predvodio je Kraš s prometom od 2,66 milijuna kuna i rastom cijene 1,6% uslijed nastanka obveze za objavu ponude za preuzimanje. AD Plastik je bio drugi najtrgovaniji s prometom od 1,3 milijuna kuna. Na europskim burzama dionički indeksi bilježe različite predznake. Objava podatka o neočekivanom rastu njemačkog izvoza potakli su inicijalni rast dioničkih indeksa. Očekivanja ulagača kako će ECB na slijedećem zasjedanju donijeti odluku o dodanom poticaju gospodarstvu ipak nisu uspjela potaknuti značajniji rast dioničkih indeksa. Američki dionički indeksi su porasli na otvaranju trgovanja na Wall Streetu uslijed očekivanja ulagača kako će centralne banke uvesti dodatne mjere u cilju poticanja gospodarskog rasta.

## OBAVIJESTI SA ZSE

MEDIKA, d.d. - Godišnji upitnik kodeksa korporativnog upravljanja za 2018.

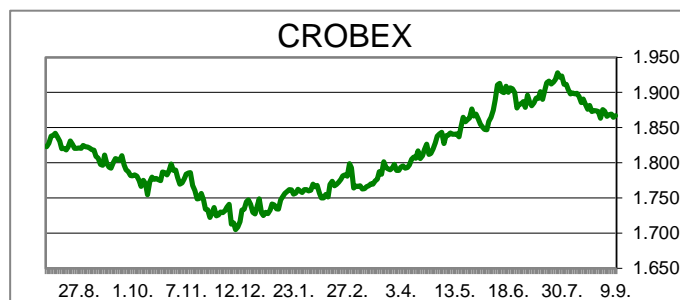
MEDIKA, d.d. - poziv na Glavnu skupštinu

KRAŠ d.d. - Obavijest o objavljivanju ponude za preuzimanje

ADRIS GRUPA d. d. - Godišnji upitnik kodeksa korporativnog upravljanja za 2018.

REGIONALNI BURZOVNI INDEKSI				
INDEKS	ZEMLJA	IZNOS	DNEVNI Δ %	2019 Δ %
SBITOP		847,54	-0,11	5,28
MBI 10		4089,44	0,15	17,88
MONEX		11067,61	0,23	2,10
SASX 10		811,70	0,00	29,45
BIRS		600,33	0,37	6,16
BELEX 15		753,14	0,98	-1,12
SOFIX		573,35	-0,14	-3,55
BETI		9250,51	0,06	25,28
WIG 20		2164,89	1,99	-4,91
PX		1035,52	0,34	4,96
BUX		40331,28	0,05	3,05
ATX		2958,12	0,76	7,73

	CIJENA	DNEVNI Δ %	2019 Δ %
<b>OTP BANK</b>	12550,00	0,00	11,16



### TOP 5 DOBITNICI

Dionica	Cijena	Promjena	Promet
ULJN	0,99	7,6%	21.234,00
DDJH	8,00	4,4%	16.591,00
RIZO	10,40	3,0%	5.512,00
SNBA	42,40	2,9%	43.036,00
LKPC	406,00	2,5%	812,00

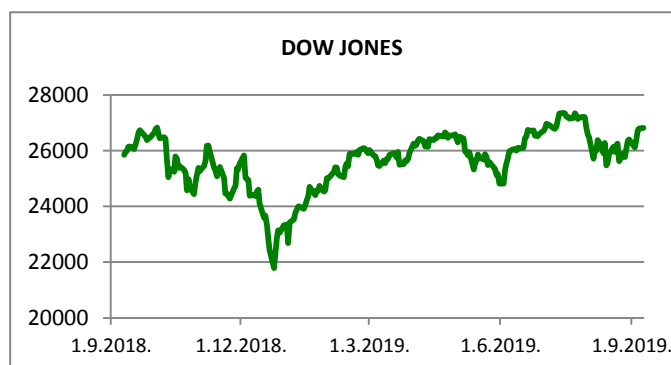
### TOP 5 GUBITNICI

Dionica	Cijena	Promjena	Promet
JNAF	4.240,00	-3,6%	12.720,00
TPNG	30,60	-2,6%	33.549,00
JDGT	1.200,00	-2,4%	18.030,00
OPTE	6,10	-2,4%	304.235,00
HHL D	4,80	-2,0%	3.120,00












### TOP 5 PO PROMETU

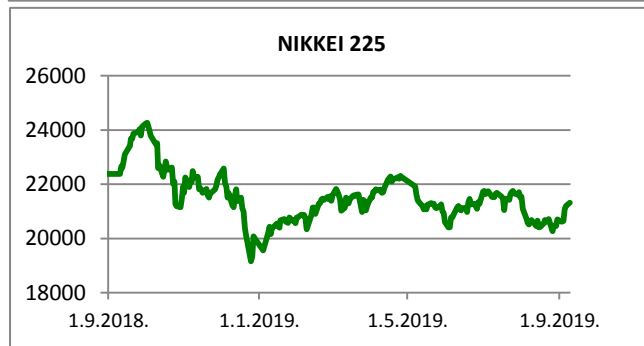
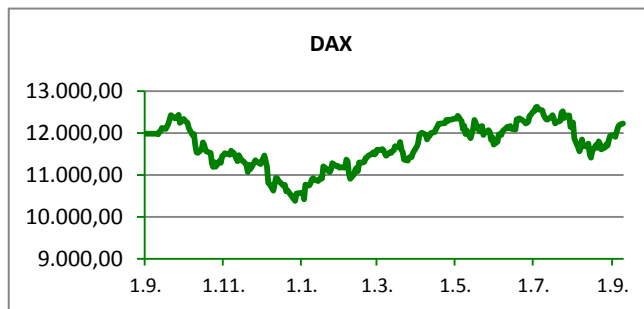
Dionica	Cijena	Promjena	Promet
KRAS	500,00	1,6%	2.663.229,00
ADPL	172,00	0,6%	1.297.207,00
IKBA	1.320,00	-1,5%	563.640,00
ERNT	1.120,00	0,9%	486.360,00
OPTE	6,10	-2,4%	304.235,00

Fond	Cijena	DNEVNI Δ %
OTP meridijan 20	100,96 €	-0,25%
OTP indeksni	46,29 kn	0,00%
OTP uravnoteženi	14,36 €	-0,21%
OTP e-start	101,75 €	0,00%
OTP start	133,19 kn	0,00%



**SVJETSKI BURZOVNI INDEKSI**

INDEKS	ZEMLJA	IZNOS	DNEVNI Δ %	2019 Δ %
Dow Jones Ind.		26818,68	0,08	14,97
S&P 500		2985,73	0,24	19,10
NASDAQ		8115,11	0,15	22,30
NIKKEI 225		21318,42	0,56	6,51
DAX		12231,43	0,33	15,84
CAC 40		5593,52	-0,19	18,24
FTSE 100		7219,52	-0,86	7,30
KOSPI 11		2019,55	0,52	-1,05
HANG SANG		26681,40	-0,04	3,23
AS51		6647,96	0,01	17,74
FTSE MIB		22013,50	0,30	20,13


**TIM PRODAJE PROIZVODA RIZNICE**

**Edo Jurić**  
072 201 746  
edo.juric@otpbanka.hr

**Mirjana Dukić**  
072 201 749  
mirjana.dukic@otpbanka.hr

**Boris Bakalić**  
072 204 620  
boris.bakalic@otpbanka.hr

**Tomislav Vorkapić**  
072 204 626  
tomislav.vorkapic@otpbanka.hr

**Emil Slany**  
072 206 480  
emil.slany@otpbanka.hr

**TIM BROKERSKOG POSLOVANJA**

**Mišo Kalajžić**  
072 204 622  
miso.kalajzic@otpbanka.hr

**Jozo Leko**  
072 204 655  
jozo.leko@otpbanka.hr