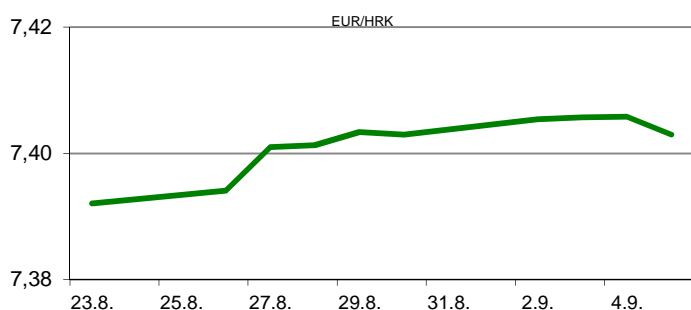


Ova publikacija izdana od OTP banke d.d. informativnog je karaktera, te ne može služiti kao financijski savjet ili preporuka za kupnju bilo koje imovine ili prava. Informacije, mišljenja, prognoze i projekcije dostupne u ovoj publikaciji podložne su promjenama podataka koje objavljuju korišteni izvori, bez obveze OTP banke d.d. da o takvoj promjeni obavijesti primatelja. OTP banka d.d. ne prihvaća odgovornost za štetu nastalu korištenjem sadržaja ove publikacije, te je istu zabranjeno distribuirati i umnožavati u cijelosti ili djelomično bez prethodne suglasnosti izdavaatelja.

DNEVNO FINANCIJSKO IZVJEŠĆE

ZBIVANJA NA DOMAĆEM TRŽIŠTU

Posljedni ovojotjedni radni dan protekao je uz blage aprecijacijske pritiske na kunu. Valutnim parom EUR/HRK trgovalo se blago ispod jučerašnjih razina, odnosno u rasponu 7,3970/7,4070. Kunski kamatnjak ZIBOR o/n zadržao se na razini od 0,30%. Trgovinski deficit hrvatske u prvih sedam mjeseci 2019.g. porastao je na 43,4 milijarde kuna s 41,4 milijardu u odnosu na isto razdoblje iz prethodne godine, objavio je DZS.



MEĐUVALUTNI ODNOSI				06.09.2019 15:26	
EUR/USD	1,1048	USD/CHF	0,9880		
GBP/USD	1,2319	EUR/CHF	1,0915		

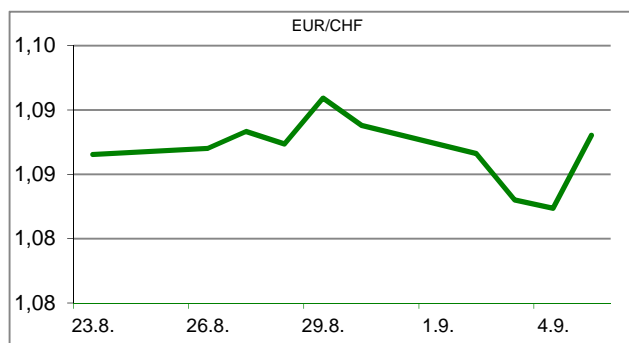
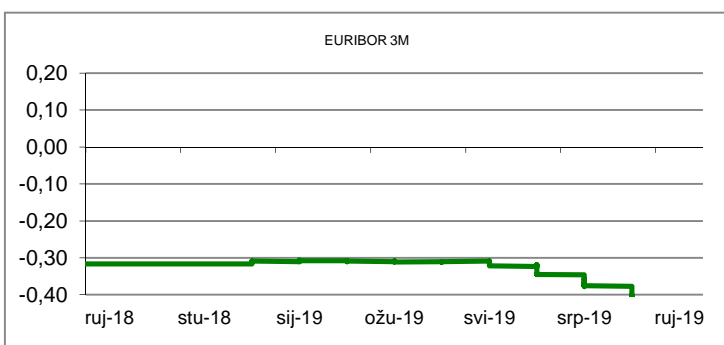
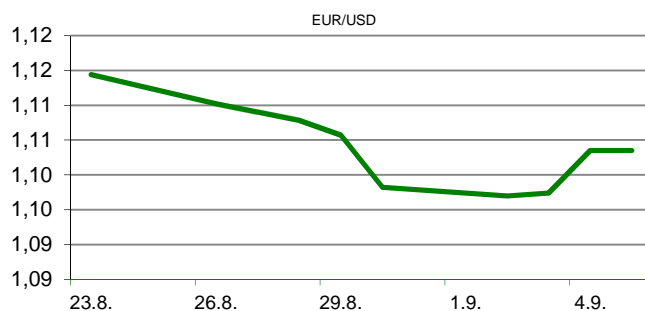
KAMATNJACI				
	Zibor	Euribor	Libor(USD)	Libor(CHF)
PREKONOČNI	0,3000			
1MJ	0,4000	-0,4430	2,0573	-0,9186
3MJ	0,4800	-0,4410	2,1124	-0,8678
6MJ	0,4800	-0,4310	1,9873	-0,8408
12MJ	0,5200	-0,3730	1,8969	-0,7366

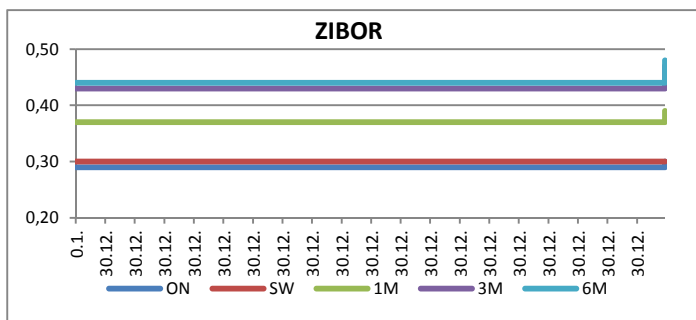
KAMATNI SWAP			
Ročnost	EUR (6M)	USD (3M)	CHF (6M)
1Y	-0,4790	1,7583	-0,8813
2Y	-0,5217	1,5042	-0,9243
3Y	-0,5251	1,4000	-0,9094
5Y	-0,4778	1,3451	-0,8225
10Y	-0,1881	1,4279	-0,4778

TRŽIŠNI TEČAJEVI			06.09.2019 15:26	
	Kupovni	Prodajni		
EUR/HRK	7,3970	7,4070		
USD/HRK	6,6953	6,7050		
CHF/HRK	6,7769	6,7864		
JPY/HRK	0,0627	0,0628		

MEĐUNARODNO TRŽIŠTE

Industrijska proizvodnja u Njemačkoj u srpnju pala je iznad očekivanja, ponajviše uslijed slabije proizvodnje kapitalnih dobara, što pak sugerira da bi proizvođački sektor mogao gumuti gospodarstvo u recesiju u trećem kvartalu. Naime, srpanjska industrijska proizvodnja pala je 0,6% u odnosu na prethodni mjesec (lipanj -1,1%), dok su očekivanja ekonomista bila porast od 0,3%. Prema konačnim podacima Eurostat-a gospodarstvo zemalja eurozone u drugom kvartalu raslo je po stopi 0,2% na kvartalnoj razini, nakon što je u prva tri mjeseca zabilježilo rast od 0,4%. Broj novokreiranih radnih mjesta u Americi izuzev poljoprivrednog sektora (Non-Farm Payrolls) u kolovozu povećao se za 130.000, što je ispod očekivanja analitičara koja su bila 158.000 novozaposlenih. Stopa nezaposlenost u kolovozu u Americi ostala nepromijenjena na 3,7%, što je u skladu s porognozama ekonomista. Prosječna zarada po satu u Americi kod svih privatnih poslodavaca u kolovozu porasla je 0,4% (pognoza 0,3%) na mjesečnoj razini, dok na godišnjoj razini porast iznosi 3,2% (prognoza 3,1%). EURUSD - po objavi podataka s američkog tržišta rada dolar je blago oslabio naspram eura, a dnevni raspon je bio 1,1018/1,1050.





REZULTATI AUKEVIJE TREZORSKIH ZAPISA MIN. FIN.			
Broj dana	Volumen (u mil.)	K. s.	Cijena
u mil. kuna			
91	0,0	0,00%	0,000
182	20,0	0,05%	99,973
364	1168,0	0,08%	99,925
u mil. eura			
91	0,0	0,00%	0,000
364	0,0	0,00%	0,000

Rezultati aukcije na dan: 20.8.2019.

DOMAĆE OBVEZNICE RH	VALUTA	DOSPIJEĆE	BID	ASK	BID Yld %	ASK Yld%	Yld Δ 1mjes.
HRRHMFO203A8	HRK	05.03.2020.	103,26	103,46	0,04	-0,35	-15
HRRHMFO217A8	HRK	08.07.2021.	104,75	105,20	0,14	-0,10	-7
HRRHMFO222A8	HRK	07.02.2022.	104,98	105,59	0,17	-0,07	-5
HRRHMFO23BA4	HRK	27.11.2023.	106,47	107,26	0,21	0,02	-2
HRRHMFO257A4	HRK	09.07.2025.	124,11	124,94	0,32	0,19	-13
HRRHMFO26CA5	HRK	14.12.2026.	126,59	127,59	0,52	0,39	-29
HRRHMFO282A2	HRK	07.02.2028.	118,84	119,91	0,58	0,46	-43
HRRHMFO297A0	HRK	09.07.2029.	117,05	118,17	0,59	0,48	-44
HRRHMFO327A5	HRK	07.07.2032.	117,88	119,28	1,69	1,58	#N/A N/A
HRRHMFO19BA2	EUR	29.11.2019.	101,13	101,34	0,16	-0,76	-30
HRRHMFO203E0	EUR	05.03.2020.	103,06	103,43	0,20	-0,53	-20
HRRHMFO222E0	EUR	05.02.2022.	100,82	101,51	0,16	-0,13	-14
HRRHMFO227E9	EUR	22.07.2022.	118,16	118,97	0,14	-0,11	-15
HRRHMFO247E7	EUR	10.07.2024.	125,80	127,04	0,36	0,13	-17

EUROOBVEZNICE RH	VALUTA	DOSPIJEĆE	BID	ASK	BID Yld %	ASK Yld%	Yld Δ 1mjes.
XS1028953989	EUR	30.05.2022.	110,47	110,86	0,02	-0,11	-3
XS1117298916	EUR	11.03.2025.	115,24	115,62	0,21	0,15	-9
XS1428088626	EUR	20.03.2027.	119,32	119,80	0,39	0,33	-25
XS1713462668	EUR	15.06.2028.	119,36	119,82	0,44	0,39	-22
XS1713475306	EUR	27.01.2030.	121,92	122,61	0,57	0,51	-34
XS0464257152	USD	05.11.2019.	100,57	100,76	2,91	1,75	-39
XS0525827845	USD	14.07.2020.	103,46	103,75	2,46	2,11	-28
XS0607904264	USD	24.03.2021.	106,05	106,33	2,35	2,17	-37
XS0908769887	USD	04.04.2023.	111,28	111,71	2,19	2,08	-44
XS0997000251	USD	26.01.2024.	115,78	116,21	2,20	2,10	-44

GERMANY	VALUTA	DOSPIJEĆE	BID	ASK	BID Yld %	ASK Yld%	Yld Δ 1mjes.
1Y BUND	EUR	11.09.2020.	100,78	100,81	-0,77	-0,80	0
3Y BUND	EUR	07.10.2022.	102,84	102,87	-0,91	-0,92	-4
5Y BUND	EUR	18.10.2024.	104,57	104,60	-0,87	-0,88	-10
10Y BUND	EUR	15.08.2029.	106,41	106,45	-0,62	-0,63	-9

USA	VALUTA	DOSPIJEĆE	BID	ASK	BID Yld %	ASK Yld%	Yld Δ 1mjes.
1Y UST	USD	13.08.2020.	1,69	1,68	1,74	1,73	0
3Y UST	USD	15.08.2022.	100,11	100,12	1,46	1,46	-4
5Y UST	USD	31.08.2024.	99,14	99,15	1,43	1,42	-10
10Y UST	USD	15.08.2029.	100,59	100,61	1,56	1,56	-9

BURZOVNI PREGLED

Vrijednost Crobexa: 1.864,80 | Postotna promjena: -0,06% | Redovni dionički promet: 6.110.538,00
 CROBEXprime 1.049,74 | CROBEXprime % -0,29% | CROBEX10 1.086,41 | CROBEX10 % 0,01%

KOMENTAR ZBIVANJA

Glavni dionički indeksi na ZSE, tjedan su okončali s različitim predznacima, ali bitnijih promjena nije bilo. Crobex je umanjen za 0,06%, uz istodobni plus Crobexa10 za 0,01%. Dionički promet iznosio je 6,1 milijuna kuna. Uvjerljivo najtrgovanija dionica dana, bio je Kraš, koji uz promet od 2,5 milijuna kuna, bilježi i rast cijene za 3,36%. Slijedio je HT, s prometom od 875 tisuća kuna, također uz cjenovni rast, koji je iznosio 0,63%. Istovremeno, važniji europski indeksi tijekom dana su stagnirali, te često mijenjali predznake. Od gospodarskih vijesti, ističe se pad industrijske proizvodnje u Njemačkoj, koji se očitava u smanjenju narudžbi industrijskih proizvoda za 2,7%, u mjesecu srpnju. Američki indeksi dan su "otvorili" u blagom plusu. Objavljene brojke s tržišta rada uglavnom su neutralnog karaktera, te je stopa nezaposlenosti za kolovoz ostala na 3,7%, ali uz nešto manju brojku novootvorenih radnih mjesta. Optimizam ulagača, odnosno plus dioničkih indeksa najvećim dijelom je zasluga smirivanja američko-kineskih trgovinskih napetosti, te nadanja u pozitivan nastavak njihovih međusobnih pregovora.

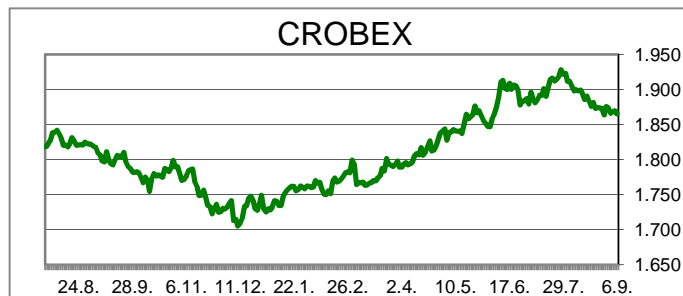
OBAVIJESTI SA ZSE

ULJANIK, d. d. u stečaju - Priopćenje o odluci Skupštine vjerovnika ULJANIK d.d. u stečaju

LUKA PLOČE d.d. - Najava o sazivanju konstituirajuće sjednice NO Luka Ploče d.d

ADRIS GRUPA d. d. - Informacija o stjecanju vlastitih dionica

HT d.d. - Informacija o stjecanju vlastitih dionica



TOP 5 DOBITNICI

Dionica	Cijena	Promjena	Promet
VJSN	8,50	6,3%	85,00
KRAS	492,00	3,4%	2.499.289,00
BCIN	155,00	3,3%	4.185,00
IPKK	41,00	2,5%	5.781,00
ATPL	436,00	1,6%	169.155,00

TOP 5 GUBITNICI

Dionica	Cijena	Promjena	Promet
ULJN	0,92	-14,8%	35.865,00
ZB	15,00	-8,5%	150.000,00
THNK	246,00	-7,2%	1.722,00
DDJH	7,66	-6,6%	3.035,00
IGH	137,00	-5,5%	13.426,00

TOP 5 PO PROMETU

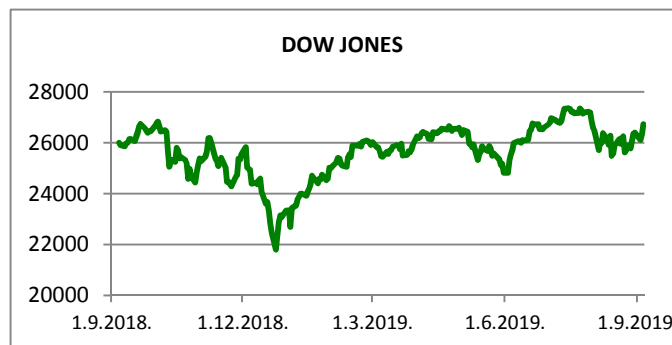
Dionica	Cijena	Promjena	Promet
KRAS	492,00	3,4%	2.499.289,00
HT	158,50	0,6%	875.137,00
RIVP	36,70	0,3%	482.183,00
MAIS	300,00	-0,7%	324.616,00
ATLN	196,00	1,6%	306.004,00

REGIONALNI BURZOVNI INDEKSI				
INDEKS	ZEMLJA	IZNOS	DNEVNI Δ %	2019 Δ %
SBITOP		848,49	-0,13	5,39
MBI 10		4089,44	0,15	17,88
MONEX		11042,75	-0,37	1,87
SASX 10		811,70	0,00	29,45
BIRS		598,13	0,38	5,77
BELEX 15		745,80	-0,14	-2,09
SOFIX		574,17	0,16	-3,41
BETI		9236,70	-0,16	25,10
WIG 20		2115,94	0,43	-7,06
PX		1033,03	-0,70	4,71
BUX		40223,37	0,11	2,77
ATX		2931,49	0,02	6,76












	CIJENA	DNEVNI Δ %	2019 Δ %
OTP BANK	12530,00	-0,16	10,98

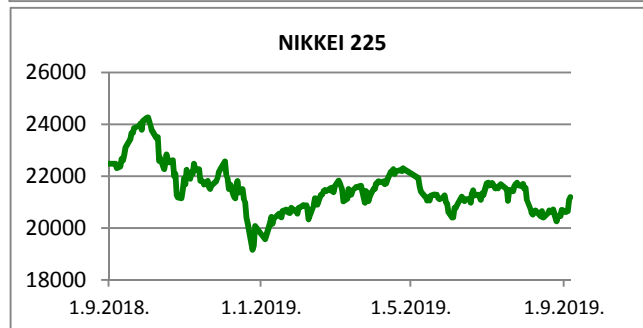
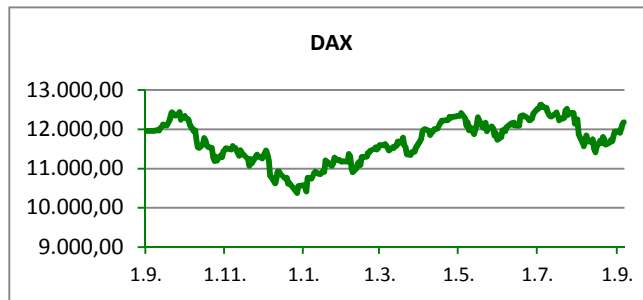
05.09.2019

Fond	Cijena	DNEVNI Δ %
OTP meridijan 20	101,21 €	-0,02%
OTP indeksni	46,29 kn	0,18%
OTP uravnoteženi	14,39 €	-0,38%
OTP e-start	101,75 €	0,02%
OTP start	133,20 kn	0,00%



SVJETSKI BURZOVNI INDEKSI

INDEKS	ZEMLJA	IZNOS	DNEVNI Δ %	2019 Δ %
Dow Jones Ind.		26728,15	1,41	14,58
S&P 500		2976,00	1,30	18,71
NASDAQ		8116,83	1,75	22,33
NIKKEI 225		21199,57	0,54	5,92
DAX		12180,86	0,45	15,36
CAC 40		5594,31	0,02	18,26
FTSE 100		7267,82	-0,05	8,02
KOSPI 11		2009,13	0,22	-1,56
HANG SANG		26690,76	0,66	3,27
AS51		6647,33	0,52	17,73
FTSE MIB		21979,78	0,11	19,95



TIM PRODAJE PROIZVODA RIZNICE

Edo Jurić 072 201 746 edo.juric@otpbanka.hr	Mirjana Dukić 072 201 749 mirjana.dukic@otpbanka.hr	Boris Bakalić 072 204 620 boris.bakalic@otpbanka.hr	Tomislav Vorkapić 072 204 626 tomislav.vorkapic@otpbanka.hr
--	--	--	--

Emil Slany
072 206 480
emil.slany@otpbanka.hr

TIM BROKERSKOG POSLOVANJA

Mišo Kalajžić 072 204 622 miso.kalajzic@otpbanka.hr	Jozo Leko 072 204 655 jozo.leko@otpbanka.hr
--	--