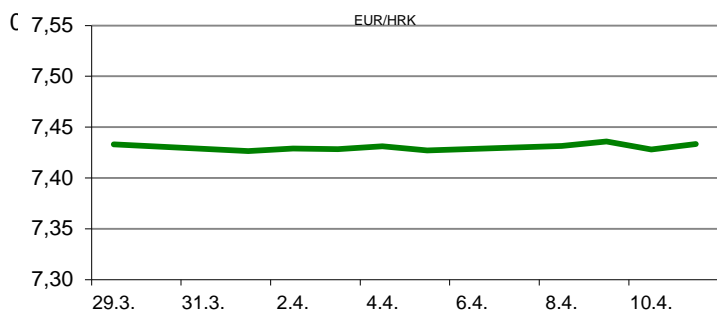


Ova publikacija izdana od OTP banke d.d. informativnog je karaktera, te ne može služiti kao financijski savjet ili preporuka za kupnju bilo koje imovine ili prava. Informacije, mišljenja, prognoze i projekcije dostupne u ovoj publikaciji podložne su promjenama podataka koje objavljuju korišteni izvori, bez obveze OTP banke d.d. da o takvoj promjeni obavijesti primatelja. OTP banka d.d. ne prihvaća odgovornost za štetu nastalu korištenjem sadržaja ove publikacije, te je istu zabranjeno distribuirati i umnožavati u cijelosti ili djelomično bez prethodne suglasnosti izdavatelja.

DNEVNO FINANCIJSKO IZVJEŠĆE

ZBIVANJA NA DOMAĆEM TRŽIŠTU

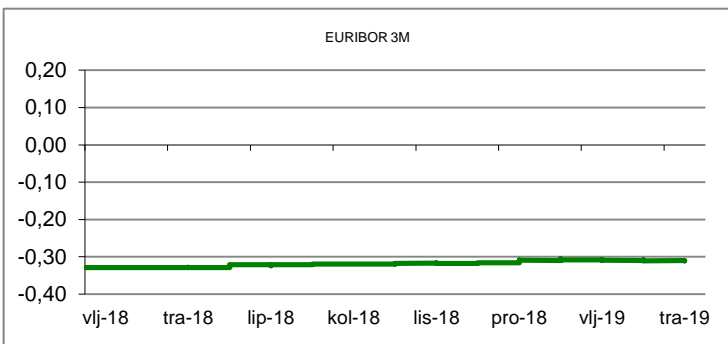
Nakon mirne jutarnje trgovine na domaćem deviznom tržištu, u drugom dijelu dana pojavili su se deprijacijski pritisci na kunu koji su ipak popustili koncem dana. Valutnim parom EUR/HRK trgovalo se u rasponu 7,4230/7,4430. Prekonoćni kunski kamatnjak ZIBOR (o/n) ostao je na razini od 0,30%.



MEĐUVALUTNI ODNOSI		11.04.2019 15:55	
EUR/USD	1,1267	USD/CHF	1,0036
GBP/USD	1,3076	EUR/CHF	1,1307

KAMATNJACI				
	Zibor	Euribor	Libor(USD)	Libor(CHF)
PREKONOĆNI	0,3000			
1MJ	0,4100	-0,3670	2,4840	-0,7894
3MJ	0,4700	-0,3100	2,5813	-0,7152
6MJ	0,4800	-0,2310	2,6285	-0,6524
12MJ	0,5200	-0,1120	2,7541	-0,5004

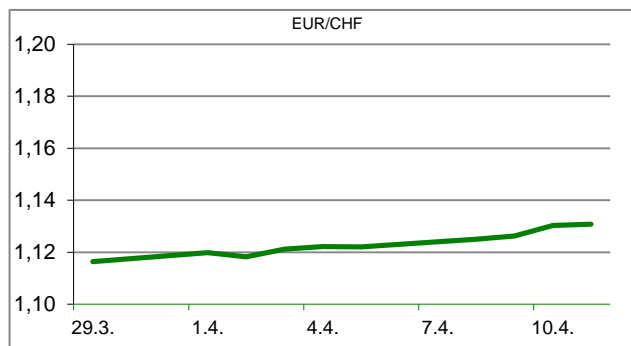
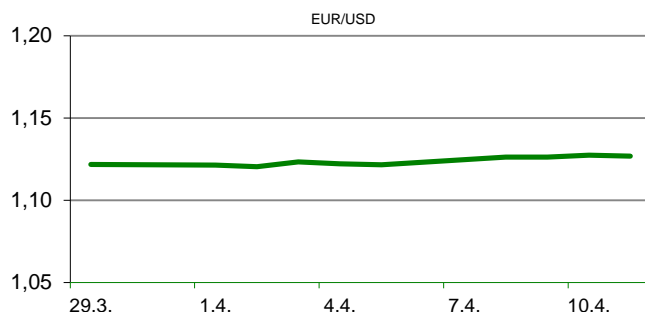
KAMATNI SWAP			
Ročnost	EUR (6M)	USD (3M)	CHF (6M)
1Y	-0,2375	2,5585	-0,6650
2Y	-0,2130	2,4229	-0,6469
3Y	-0,1373	2,3407	-0,5850
5Y	0,0098	2,3149	-0,3875
10Y	0,4970	2,4550	0,0714

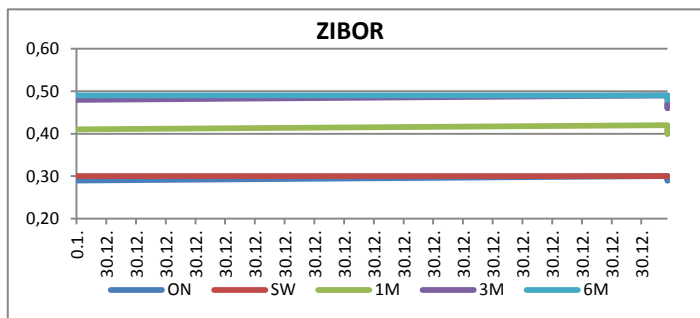


TRŽIŠNI TEČAJEVI		11.04.2019 15:55	
	Kupovni	Prodajni	
EUR/HRK	7,4230	7,4430	
USD/HRK	6,5877	6,6060	
CHF/HRK	6,5647	6,5828	
JPY/HRK	0,0592	0,0593	

MEĐUNARODNO TRŽIŠTE

Jučer, u popodnevim satima američka središnja banka, je objavila zapisnik s posljednje sjednice održane u ožujku, koji je potvrdio da će Fed biti strpljiv po pitanju kamatnih stopa zbog usporavanja rasta najvećeg svjetskog gospodarstva. Lideri 27 zemalja EU na izvanrednom summitu odlučili su za "srednje dugu" odgodu roka izlaska Velike Britanije iz EU, odnosno do 31. listopada ove godine. Prema konačnim podacima inflacija u Njemačkoj (HICP) u ožujku iznosila je 0,5% na mjesečnoj razini odnosno 1,4% na godišnjoj razini, što je u skladu s prethodnom procjenom, objavio je njemački federalni statistički ured. Inflacija u Kini mjerena indeksom maloprodajnih cijena (CPI) u ožujku ubrzala je na 2,4% s 1,5% koliko je iznosila u prethodnom mjesecu. To je ujedno najveća razina inflacije od listopada 2018. godine, a posljedica je snažnog rasta cijena svinjetine, pošto je kineski uzgoj reduciran uslijed svinjske gripe. Broj Amerikanaca koji su po prvi puta zatražili naknadu za nezaposlene (Initial Jobless Claims) u prethodnom tjednu pao je za 8.000 na 196.000, što je bolje od očekivanja ekonomista koja su bila 211.000 zahtjeva. EURUSD -valutnim parom danas se trgovalo u rasponu 1,1253/1,1290.




REZULTATI AUKCIJE TREZORSKIH ZAPISA MIN. FIN.

Broj dana	Volumen (u mil.)	K. s.	Cijena
u mil. kuna			
91	0,0	0,00%	0,000
182	0,0	0,00%	0,000
364	962,0	0,09%	99,915
u mil. eura			
91	0,0	0,00%	0,000
364	0,0	0,00%	0,000

Rezultati aukcije na dan: 5.3.2019.

DOMAĆE OBVEZNICE RH	VALUTA	DOSPIJEĆE	BID	ASK	BID Yld %	ASK Yld%	Yld Δ 1mjes.
HRRHMFO203A8	HRK	05.03.2020.	105,88	106,14	0,13	-0,15	-9,01
HRRHMFO217A8	HRK	08.07.2021.	105,49	105,97	0,28	0,07	-5,53
HRRHMFO222A8	HRK	07.02.2022.	105,23	105,97	0,38	0,13	-25,92
HRRHMFO23BA4	HRK	27.11.2023.	104,86	105,66	0,68	0,51	-30,52
HRRHMFO257A4	HRK	09.07.2025.	120,33	121,16	1,11	0,99	-33,22
HRRHMFO26CA5	HRK	14.12.2026.	120,44	121,33	1,42	1,32	-29,00
HRRHMFO282A2	HRK	07.02.2028.	109,79	110,73	1,68	1,57	-29,98
HRRHMFO297A0	HRK	09.07.2029.	104,71	105,63	1,87	1,77	-34,92
HRRHMFO327A5	HRK	07.07.2032.	103,58	104,95	2,92	2,80	-12,71
HRRHMFO19BA2	EUR	29.11.2019.	103,08	103,42	0,41	-0,12	-10,91
HRRHMFO203E0	EUR	05.03.2020.	105,43	105,84	0,37	-0,07	-10,32
HRRHMFO222E0	EUR	05.02.2022.	99,887	100,412	0,54	0,35	-15,64
HRRHMFO227E9	EUR	22.07.2022.	119,363	120,19	0,52	0,29	-13,87
HRRHMFO247E7	EUR	10.07.2024.	122,716	123,70	1,25	1,08	-10,13

EUROOBVEZNICE RH	VALUTA	DOSPIJEĆE	BID	ASK	BID Yld %	ASK Yld%	Yld Δ 1mjes.
XS1028953989	EUR	30.05.2022.	110,475	110,91	0,49	0,36	-3,35
XS1117298916	EUR	11.03.2025.	111,235	111,745	1,03	0,95	-18,33
XS1428088626	EUR	20.03.2027.	111,865	112,455	1,41	1,33	-26,77
XS1713462668	EUR	15.06.2028.	109,065	109,55	1,63	1,57	-22,90
XS1713475306	EUR	27.01.2030.	109,045	109,46	1,82	1,78	-29,82
XS0464257152	USD	05.11.2019.	101,851	102,134	3,35	2,85	-4,75
XS0525827845	USD	14.07.2020.	104,004	104,349	3,32	3,04	-20,42
XS0607904264	USD	24.03.2021.	105,702	106,043	3,32	3,14	-29,86
XS0908769887	USD	04.04.2023.	107,819	108,253	3,38	3,27	-28,26
XS0997000251	USD	26.01.2024.	111,496	111,914	3,37	3,29	-27,37

GERMANY	VALUTA	DOSPIJEĆE	BID	ASK	BID Yld %	ASK Yld%	Yld Δ 1mjes.
1Y BUND	EUR	13.03.2020.	100,51	100,55	-0,553	-0,600	-0,70
3Y BUND	EUR	08.04.2022.	101,75	101,78	-0,580	-0,589	-5,84
5Y BUND	EUR	05.04.2024.	102,18	102,20	-0,432	-0,436	-7,53
10Y BUND	EUR	15.02.2029.	102,64	102,66	-0,016	-0,018	-8,40

USA	VALUTA	DOSPIJEĆE	BID	ASK	BID Yld %	ASK Yld%	Yld Δ 1mjes.
1Y UST	USD	26.03.2020.	2,34	2,33	2,420	2,412	-0,70
3Y UST	USD	15.04.2022.	99,85	99,86	2,304	2,301	-5,84
5Y UST	USD	31.03.2024.	99,16	99,17	2,306	2,304	-7,53
10Y UST	USD	15.02.2029.	101,16	101,17	2,493	2,492	-8,40

BURZOVNI PREGLED

Vrijednost Crobexa: 1.808,53 | Postotna promjena: 0,18% | Redovni dionički promet: 4.864.889,00

CROBEXprime 997,23 | CROBEXprime % 0,12% | CROBEX10 1.056,96 | CROBEX10 % 0,34%

KOMENTAR ZBIVANJA

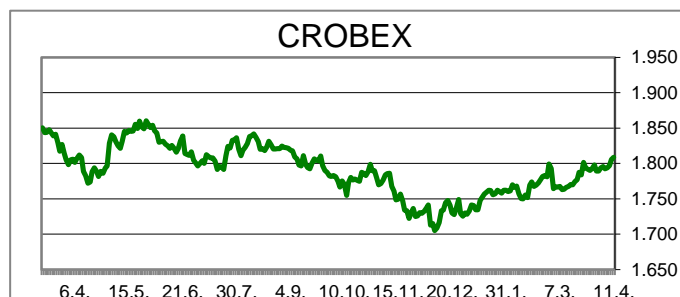
Četvrti dan u nizu dionički indeksi Zagrebačke burze zabilježili su rast vrijednosti. Crobex je pritom ojačao 0,18%, dok je Crobex10 na vrijednosti dobio 0,34%. Ostvaren je redovni dionički promet od 4,9 mil.kuna, dok je najtrgovanija bila Valamar Riviera. Spomenuto izdanje trženo je u iznosu od 1,5 milijuna kuna uz rast cijene od 1,15%. Druga najtrgovanija bila je Zagrebačka banka s trženih 641 tisuću kuna bez postotne promjene cijene. Na europskim burzama dionički indeksi su ostvarili rast vrijednosti. Nakon početnog minusa, uzrokovanog zabrinutošću ulagača oko usporavanja gospodarskog rasta, indeksi su porasli uslijed objave podatka o broju tražitelja pomoći za nezaposlene u Americi, koji su pali na najnižu razinu u posljednjih 50 godina. Jučerašnja odluka ECB-a o zadržavanju istog smjera monetarne politike, te pažljivije iščitavanje zapisnika FED-a o zadržavanju kamatnih stopa na istoj razini, popravili su raspoloženje ulagača. Američki indeksi na otvaranju trgovanja su bili minimalno promijenjeni ususret objavama poslovnih rezultata, te objave podatka o većem od očekivanja rastu proizvođačkih cijena.

OBAVIJESTI SA ZSE

JADRAN d.d. - prijava transakcija rukovoditelja
TISAK d.d. - Obavijest o ispravku Rješenja St-1138/2017-3249
AD PLASTIK d.d. - Izmjena u kalendaru događanja za 2019. godinu
LUKA RIJEKA d. d. - Najava održavanja sjednice NO

REGIONALNI BURZOVNI INDEKSI				
INDEKS	ZEMLJA	IZNOS	DNEVNI Δ %	2019 Δ %
SBITOP		883,75	1,10	9,77
MBI 10		3677,36	0,00	6,01
MONEX		10732,85	0,82	-0,99
SASX 10		766,03	0,37	22,16
BIRS		691,02	-0,47	22,20
BELEX 15		736,14	-0,43	-3,35
SOFIX		573,44	-1,69	-3,54
BETI		8311,04	0,07	12,56
WIG 20		2371,71	-0,84	4,18
PX		1090,96	0,43	10,58
BUX		42443,11	0,51	8,44
ATX		3168,74	0,78	15,40

	CIJENA	DNEVNI Δ %	2019 Δ %
OTP BANK	12940,00	0,94	14,61



TOP 5 DOBITNICI

Dionica	Cijena	Promjena	Promet
ULJN	1,02	155,0%	162.109,00
LKRI	44,00	8,4%	7.155,00
IGH	118,00	6,3%	18.495,00
ULPL	37,00	5,1%	6.310,00
OPTE	3,08	4,1%	554.114,00

TOP 5 GUBITNICI

Dionica	Cijena	Promjena	Promet
VIRO	81,00	-10,0%	1.134,00
ZB	14,90	-9,2%	14.617,00
VART	15,90	-6,5%	3.139,00
HHLD	2,72	-6,2%	1.213,00
PBZ	745,00	-5,7%	51.055,00

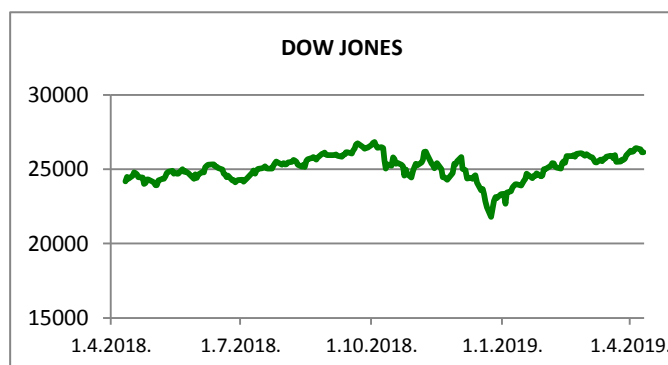
TOP 5 PO PROMETU

Dionica	Cijena	Promjena	Promet
RIVP	35,10	1,2%	1.511.621,00
ZABA	64,00	0,0%	640.720,00
OPTE	3,08	4,1%	554.114,00
HT	163,50	0,3%	346.200,00
ATPL	279,00	3,0%	228.804,00












otpbank Invest

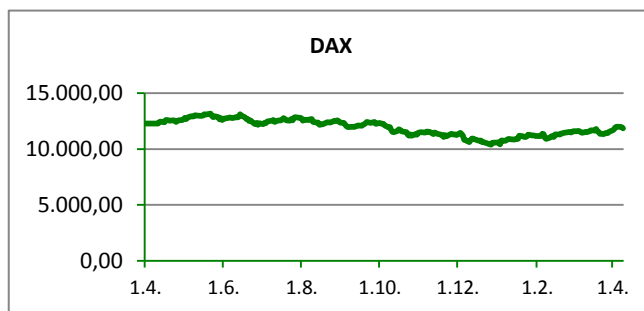
10.04.2019

Fond	Cijena	DNEVNI Δ %
OTP meridijan 20	99,82 €	0,37%
OTP indeksni	43,18 kn	0,38%
OTP uravnoteženi	13,65 €	0,31%
OTP e-start	101,76 €	0,00%
OTP start	133,15 kn	0,00%



SVJETSKI BURZOVNI INDEKSI

INDEKS	ZEMLJA	IZNOS	DNEVNI Δ %	2019 Δ %
Dow Jones Ind.		26197,32	0,15	12,30
S&P 500		2888,87	0,02	15,24
NASDAQ		7952,84	-0,14	19,86
NIKKEI 225		21711,38	0,11	8,48
DAX		11934,88	0,24	13,03
CAC 40		5483,71	0,62	15,92
FTSE 100		7410,90	-0,15	10,15
KOSPI 11		2224,44	0,00	8,99
HANG SANG		29839,45	-0,93	15,45
AS51		6198,67	-0,40	9,78
FTSE MIB		21704,09	0,15	18,45


TIM PRODAJE PROIZVODA RIZNICE

Edo Jurić 072 201 746 edo.juric@otpbanka.hr	Mirjana Dukić 072 201 749 mirjana.dukic@otpbanka.hr	Boris Bakalić 072 204 620 boris.bakalic@otpbanka.hr	Tomislav Vorkapić 072 204 626 tomislav.vorkapic@otpbanka.hr
--	--	--	--

Emil Slany
072 206 480
emil.slany@otpbanka.hr

TIM BROKERSKOG POSLOVANJA

Mišo Kalajžić 072 204 622 miso.kalajzic@otpbanka.hr	Jozo Leko 072 204 655 jozo.leko@otpbanka.hr
--	--