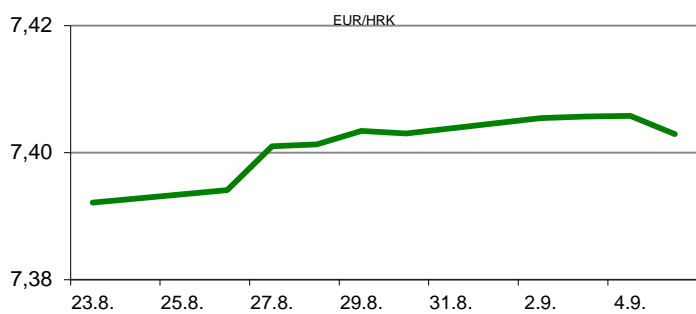


Ova publikacija izdana od OTP banke d.d. informativnog je karaktera, te ne može služiti kao financijski savjet ili preporuka za kupnju bilo koje imovine ili prava. Informacije, mišljenja, prognoze i projekcije dostupne u ovoj publikaciji podložne su promjenama podataka koje objavljuju korišteni izvori, bez obveze OTP banke d.d. da o takvoj promjeni obavijesti primatelja. OTP banka d.d. ne prihvaća odgovornost za štetu nastalu korištenjem sadržaja ove publikacije, te je istu zabranjeno distribuirati i umnožavati u cijelosti ili djelomično bez prethodne suglasnosti izdavatelja.

DNEVNO FINANCIJSKO IZVJEŠĆE

ZBIVANJA NA DOMAĆEM TRŽIŠTU

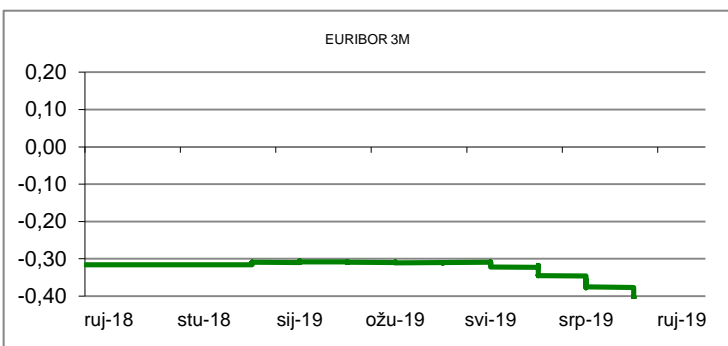
Današnje trgovanje na domaćem deviznom tržištu nije nam donijelo ništa novog, odnosno i dalje se trguje u mirnoj atmosferi i bez promjene tečaja EURHRK. Dnevni raspon je iznosio 7,3990/7,4090. Prekonoćni kunski kamatnjak ZIBOR o/n i treći radni dan zaredom drži razinu od 0,30%.



MEĐUVALUTNI ODNOSI		05.09.2019 15:52	
EUR/USD	1,1076	USD/CHF	0,9834
GBP/USD	1,2338	EUR/CHF	1,0892

KAMATNJACI				
	Zibor	Euribor	Libor(USD)	Libor(CHF)
PREKONOĆNI	0,3000			
1MJ	0,3900	-0,4410	2,0669	-0,9046
3MJ	0,4700	-0,4430	2,1266	-0,8636
6MJ	0,4800	-0,4390	2,0124	-0,8480
12MJ	0,5200	-0,3790	1,9364	-0,7554

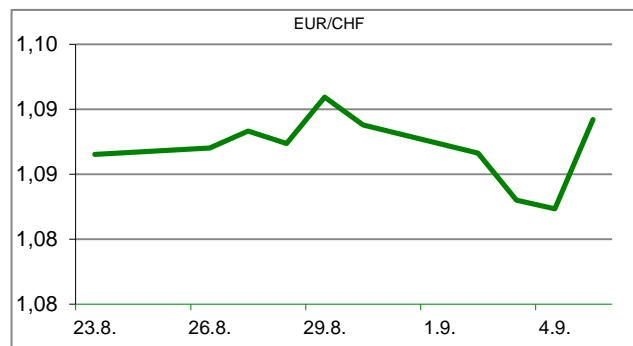
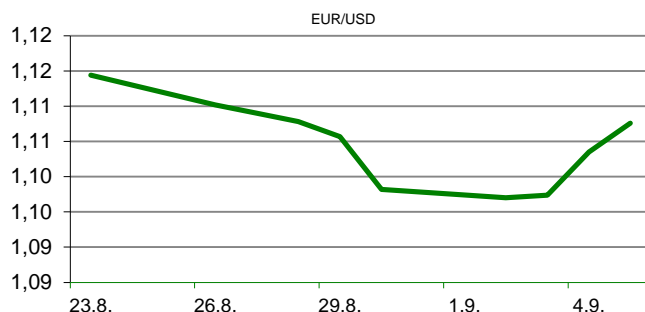
KAMATNI SWAP			
Ročnost	EUR (6M)	USD (3M)	CHF (6M)
1Y	-0,4870	1,7386	-0,9070
2Y	-0,5246	1,4800	-0,9328
3Y	-0,5216	1,3780	-0,9128
5Y	-0,4610	1,3265	-0,8157
10Y	-0,1591	1,4155	-0,4737

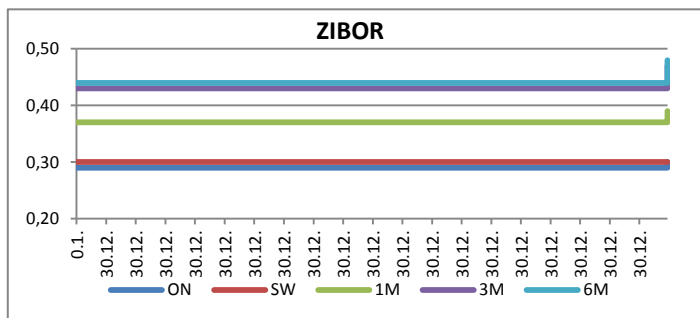


TRŽIŠNI TEČAJEVI	05.09.2019 15:52	
	Kupovni	Prodajni
EUR/HRK	7,3990	7,4090
USD/HRK	6,6802	6,6892
CHF/HRK	6,7927	6,8022
JPY/HRK	0,0625	0,0626

MEĐUNARODNO TRŽIŠTE

Kinesko ministarstvo trgovine objavilo je da su se SAD i Kina složili da će početkom listopada u Washingtonu održati trgovinske pregovore na visokoj razini, što je donijelo priličnu dozu optimizma na tržište, te su ulagači manje zazirali od rizičnijih ulaganja. Kako se bliži prvi petak u mjesec, tako se pozornost ulagača sve više okreće prema objavi ključnih podataka sa američkog tržišta rada tzv. Non farm payrolls. Kao uvod u to danas je američka ADP agencija za zapošljavanje objavila da su kolovozu privatni poslodavci kreirali dodatnih 195.000 novih radnih mjesta, odnosno 40-tak tisuća više od konsenzusa ekonomista. Osim navedenog mjesečnog podatka, američko ministarstvo rada objavilo je tjedni podatak da se broj novih zahtjeva za naknadu za nezaposlene amerikance (Initial Jobless Claims) povećao povećao za 2.000 na 217.000 novih zahtjeva (prognoza 215.000). Švedska središnja banka (Riksbank) na današnjoj sjednici zadržala je referentni kamatnjak na -0,25%. EURUSD - kako raste optimizam kod ulagača nakon pozitivnih pomaka vezanih za trgovinski spor Kine i SAD-a, tako američki dolar slabi, pa je danas na trenutak potonuo na 1-tjedni minimum naspram eura*. Dnevni raspon je iznosio 1,1015/1,1074*.




REZULTATI AUKCIJE TREZORSKIH ZAPISA MIN. FIN.

Broj dana	Volumen (u mil.)	K. s.	Cijena
u mil. kuna			
91	0,0	0,00%	0,000
182	20,0	0,05%	99,973
364	1168,0	0,08%	99,925
u mil. eura			
91	0,0	0,00%	0,000
364	0,0	0,00%	0,000

Rezultati aukcije na dan: 20.8.2019.

DOMAĆE OBVEZNICE RH	VALUTA	DOSPIJEĆE	BID	ASK	BID Yld %	ASK Yld%	Yld Δ 1mjes.
HRRHMFO203A8	HRK	05.03.2020.	103,28	103,50	0,04	-0,40	-7
HRRHMFO217A8	HRK	08.07.2021.	104,75	105,23	0,15	-0,10	-7
HRRHMFO222A8	HRK	07.02.2022.	104,99	105,62	0,17	-0,08	-5
HRRHMFO23BA4	HRK	27.11.2023.	106,48	107,27	0,21	0,02	-2
HRRHMFO257A4	HRK	09.07.2025.	124,06	124,87	0,33	0,21	#N/A N/A
HRRHMFO26CA5	HRK	14.12.2026.	126,51	127,43	0,52	0,41	-27
HRRHMFO282A2	HRK	07.02.2028.	118,58	119,57	0,61	0,50	-41
HRRHMFO297A0	HRK	09.07.2029.	116,89	117,96	0,60	0,50	-44
HRRHMFO327A5	HRK	07.07.2032.	117,89	119,28	1,69	1,58	#N/A N/A
HRRHMFO19BA2	EUR	29.11.2019.	101,14	101,36	0,17	-0,78	-27
HRRHMFO203E0	EUR	05.03.2020.	103,08	103,48	0,20	-0,59	-21
HRRHMFO222E0	EUR	05.02.2022.	100,85	101,52	0,15	-0,13	-16
HRRHMFO227E9	EUR	22.07.2022.	118,18	119,00	0,14	-0,11	-17
HRRHMFO247E7	EUR	10.07.2024.	125,77	126,96	0,37	0,15	-16

EUROOBVEZNICE RH	VALUTA	DOSPIJEĆE	BID	ASK	BID Yld %	ASK Yld%	Yld Δ 1mjes.
XS1028953989	EUR	30.05.2022.	110,54	110,94	0,00	-0,13	-5
XS1117298916	EUR	11.03.2025.	115,40	115,78	0,18	0,12	-12
XS1428088626	EUR	20.03.2027.	119,34	119,83	0,39	0,33	-23
XS1713462668	EUR	15.06.2028.	119,43	119,90	0,44	0,39	-23
XS1713475306	EUR	27.01.2030.	121,95	122,64	0,57	0,51	-33
XS0464257152	USD	05.11.2019.	100,60	100,78	2,80	1,66	-71
XS0525827845	USD	14.07.2020.	103,49	103,78	2,44	2,09	-27
XS0607904264	USD	24.03.2021.	106,10	106,38	2,32	2,14	-40
XS0908769887	USD	04.04.2023.	111,37	111,79	2,17	2,06	-47
XS0997000251	USD	26.01.2024.	115,84	116,28	2,19	2,09	-47

GERMANY	VALUTA	DOSPIJEĆE	BID	ASK	BID Yld %	ASK Yld%	Yld Δ 1mjes.
1Y BUND	EUR	11.09.2020.	100,80	100,83	-0,79	-0,82	-4
3Y BUND	EUR	07.10.2022.	102,84	102,87	-0,91	-0,91	-5
5Y BUND	EUR	18.10.2024.	104,49	104,52	-0,86	-0,86	-10
10Y BUND	EUR	15.08.2029.	106,09	106,12	-0,59	-0,60	-8

USA	VALUTA	DOSPIJEĆE	BID	ASK	BID Yld %	ASK Yld%	Yld Δ 1mjes.
1Y UST	USD	13.08.2020.	1,69	1,69	1,74	1,73	-4
3Y UST	USD	15.08.2022.	100,16	100,16	1,45	1,44	-5
5Y UST	USD	31.08.2024.	99,24	99,25	1,41	1,41	-10
10Y UST	USD	15.08.2029.	100,72	100,73	1,55	1,54	-8

BURZOVNI PREGLED

Vrijednost Crobexa: 1.865,86 | Postotna promjena: -0,19% | Redovni dionički promet: 5.979.419,00
 CROBEXprime 1.052,78 | CROBEXprime % 0,00% | CROBEX10 1.086,31 | CROBEX10 % -0,10%

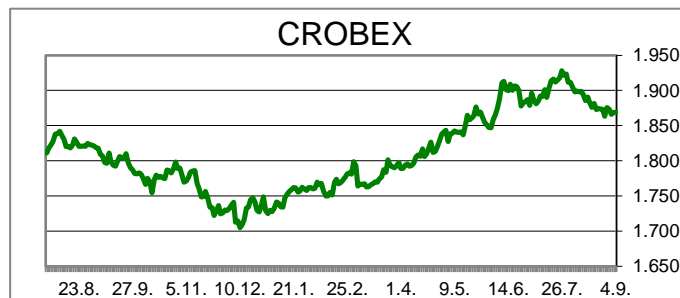
KOMENTAR ZBIVANJA

Skromna trgovinska aktivnost i korekcija dioničkih indeksa čine kratak sažetak današnjeg trgovanja na domaćem tržištu kapitala. Crobex je oslabio 0,19%, dok je Crobex10 na vrijednosti izgubio 0,1%. Dionicama je ostvaren redovni promet od 5,98 milijuna kuna. Listu najtrgovanijih predvodio je Kraš s prometom od 1,45 mil.kuna uz rast cijene 24,6%. Druga najtrgovanija bila je Valamar Riviera s prometom od 949 tisuća kuna. Na europskim burzama prevladavao je pozitivan sentiment uz snažan rast dioničkih indeksa. Objava Kine kako je dogovorila nastavak trgovinskih pregovora sa SAD-om u listopadu bila je pokretač rasta dioničkih indeksa. Naznake smanjivanja trgovinskih tenzija potakle su potražnju za rizičnijom imovinom, iako je u Njemačkoj objavljen podatak o većem od očekivanja padu tvorničkih narudžbi u srpnju. Dodatan poticaj rastu pružila je objava agencije ADP o snažnijem od očekivanja zapošljavanju radnika kod privatnih poslodavaca u Americi (195000). Nada u uspješan nastavak trgovinskih pregovora s Kinom potakla je rast američkih indeksa na otvaranju trgovine na Wall Streetu.

OBAVIJESTI SA ZSE

ATLANTSKA PLOVIDBA d.d. - prijava transakcija rukovoditelja
 ULJANIK, d. d. u stečaju - Očitovanje na upit ZSE radi promjene cijene

3. MAJ Brodogradilište d.d. - Obavijest o sklopljenom Ugovoru za dovršetak gradnje 733



TOP 5 DOBITNICI

Dionica	Cijena	Promjena	Promet
3MAJ	37,00	48,0%	37,00
KRAS	476,00	24,6%	1.447.184,00
THNK	265,00	4,7%	13.675,00
VIRO	91,00	4,6%	25.658,00
IGH	145,00	2,1%	5.607,00

TOP 5 GUBITNICI

Dionica	Cijena	Promjena	Promet
ZPKL	95,00	-22,8%	4.180,00
BCIN	150,00	-10,2%	20.100,00
RIZO	10,40	-4,6%	2.850,00
DLKV	5,46	-2,5%	82.421,00
IPKK	40,00	-1,5%	4.320,00

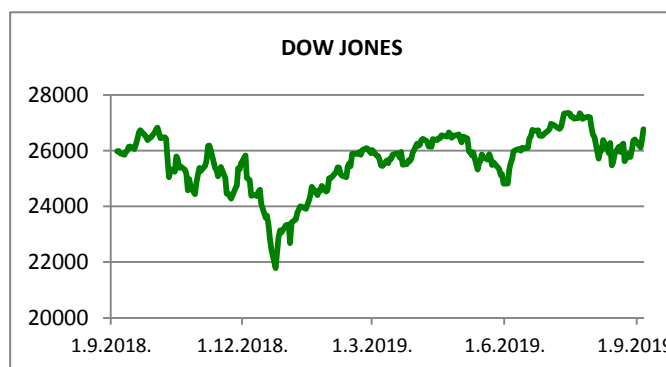
TOP 5 PO PROMETU

Dionica	Cijena	Promjena	Promet
KRAS	476,00	24,6%	1.447.184,00
RIVP	36,60	-0,5%	949.389,00
PODR	400,00	0,8%	670.331,00
ADRS2	465,00	0,0%	492.446,00
LRH	4.720,00	0,0%	363.440,00












REGIONALNI BURZOVNI INDEKSI				
INDEKS	ZEMLJA	IZNOS	DNEVNI Δ %	2019 Δ %
SBITOP		849,59	-0,09	5,53
MBI 10		4083,15	0,36	17,70
MONEX		11083,28	0,30	2,24
SASX 10		811,70	0,00	29,45
BIRS		595,88	0,00	5,38
BELEX 15		746,85	-0,04	-1,95
SOFIX		573,84	0,11	-3,47
BETI		9282,37	0,22	25,71
WIG 20		2103,86	0,05	-7,59
PX		1035,07	0,65	4,92
BUX		40032,05	0,70	2,28
ATX		2926,71	0,63	6,59

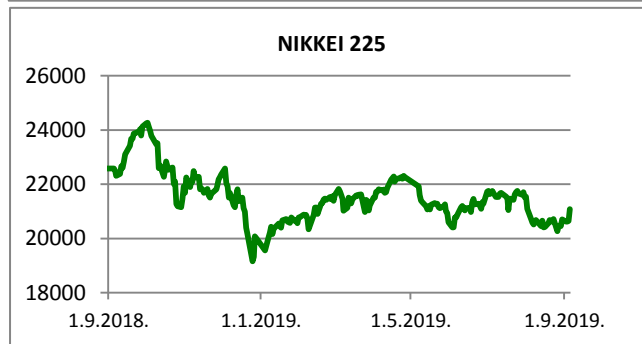
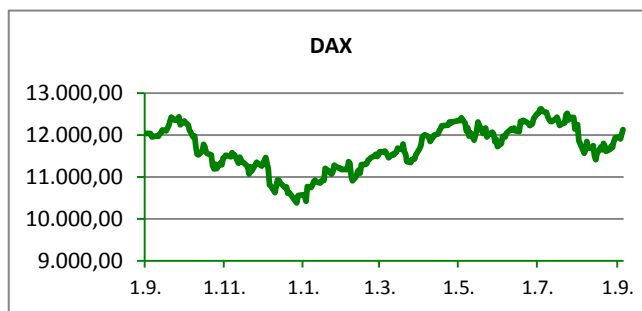
	CIJENA	DNEVNI Δ %	2019 Δ %
OTP BANK	12430,00	1,39	10,10

Fond	Cijena	DNEVNI Δ %
OTP meridijan 20	101,23 €	-0,02%
OTP indeksni	46,21 kn	-0,01%
OTP uravnoteženi	14,45 €	-0,19%
OTP e-start	101,73 €	0,00%
OTP start	133,20 kn	0,00%



SVJETSKI BURZOVNI INDEKSI

INDEKS	ZEMLJA	IZNOS	DNEVNI Δ %	2019 Δ %
Dow Jones Ind.		26776,79	1,60	14,79
S&P 500		2967,46	1,01	18,37
NASDAQ		8087,19	1,38	21,88
NIKKEI 225		21085,94	2,12	5,35
DAX		12127,32	0,85	14,85
CAC 40		5592,71	1,10	18,22
FTSE 100		7253,26	-0,79	7,80
KOSPI 11		2004,75	0,82	-1,78
HANG SANG		26515,53	-0,03	2,59
AS51		6613,17	0,92	17,12
FTSE MIB		21924,47	0,86	19,65


TIM PRODAJE PROIZVODA RIZNICE

Edo Jurić 072 201 746 edo.juric@otpbanka.hr	Mirjana Dukić 072 201 749 mirjana.dukic@otpbanka.hr	Boris Bakalić 072 204 620 boris.bakalic@otpbanka.hr	Tomislav Vorkapić 072 204 626 tomislav.vorkapic@otpbanka.hr
--	--	--	--

Emil Slany
072 206 480
emil.slany@otpbanka.hr

TIM BROKERSKOG POSLOVANJA

Mišo Kalajžić 072 204 622 miso.kalajzic@otpbanka.hr	Jozo Leko 072 204 655 jozo.leko@otpbanka.hr
--	--