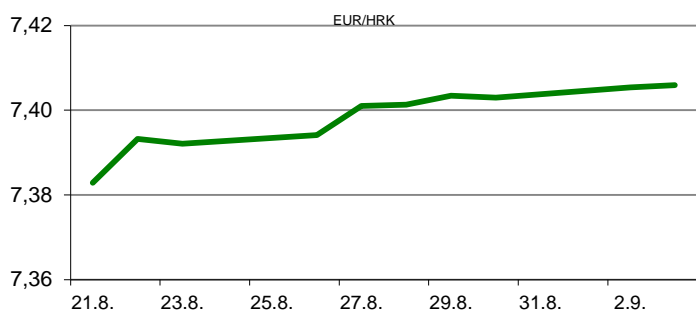


Ova publikacija izdana od OTP banke d.d. informativnog je karaktera, te ne može služiti kao financijski savjet ili preporuka za kupnju bilo koje imovine ili prava. Informacije, mišljenja, prognoze i projekcije dostupne u ovoj publikaciji podložne su promjenama podataka koje objavljuju korišteni izvori, bez obveze OTP banke d.d. da o takvoj promjeni obavijesti primatelja. OTP banka d.d. ne prihvaća odgovornost za štetu nastalu korištenjem sadržaja ove publikacije, te je istu zabranjeno distribuirati i umnožavati u cijelosti ili djelomično bez prethodne suglasnosti izdavatelja.

DNEVNO FINANCIJSKO IZVJEŠĆE

ZBIVANJA NA DOMAĆEM TRŽIŠTU

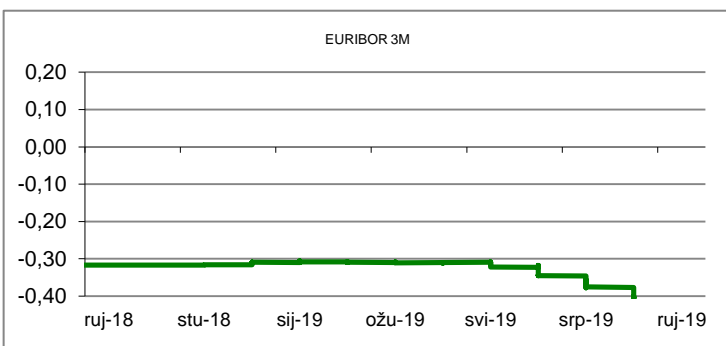
Današnje trgovanje na domaćem deviznom tržištu obilježila je ujednačenost ponude i potražnje za eurima, pa se tečaj EURHRK zadržao unutar jučerašnjeg raspona (7,3990/7,4090). Prekonoćni kunkski kamatnjak ZIBOR o/n porastao je za jedan bazni bod na 0,30%.



MEĐUVALUTNI ODNOSI		03.09.2019 15:23	
EUR/USD	1,0938	USD/CHF	0,9899
GBP/USD	1,2024	EUR/CHF	1,0826

KAMATNJACI				
	Zibor	Euribor	Libor(USD)	Libor(CHF)
PREKONOĆNI	0,3000			
1MJ	0,3800	-0,4270	2,0890	-0,8856
3MJ	0,4400	-0,4360	2,1376	-0,8554
6MJ	0,4500	-0,4390	2,0365	-0,8532
12MJ	0,4800	-0,3840	1,9740	-0,7590

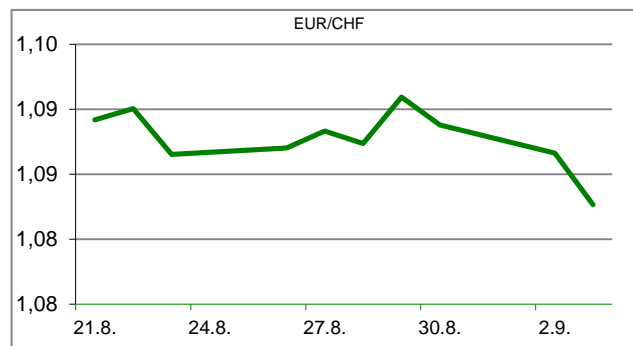
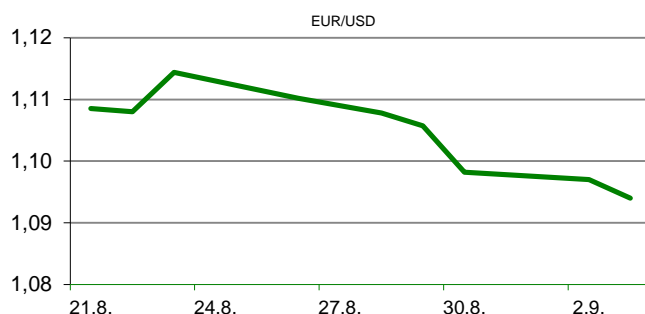
KAMATNI SWAP			
Ročnost	EUR (6M)	USD (3M)	CHF (6M)
1Y	-0,5084	1,7611	-0,9290
2Y	-0,5599	1,4915	-0,9350
3Y	-0,5656	1,3780	-0,9300
5Y	-0,5270	1,2995	-0,8880
10Y	-0,2735	1,3592	-0,5720

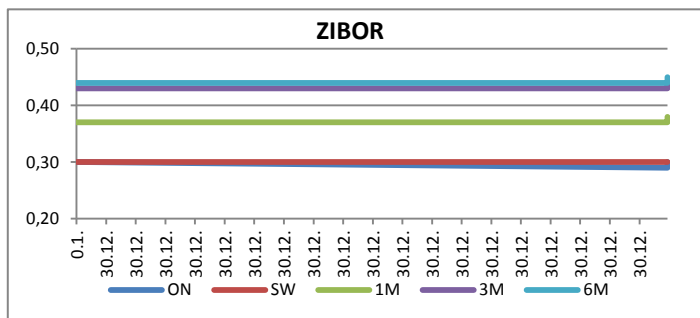


TRŽIŠNI TEČAJEVI	03.09.2019 15:23	
	Kupovni	Prodajni
EUR/HRK	7,3990	7,4090
USD/HRK	6,7645	6,7743
CHF/HRK	6,8342	6,8437
JPY/HRK	0,0637	0,0638

MEĐUNARODNO TRŽIŠTE

U fokusu ulagača danas je bila britanska funta jer će britanski parlamentarci u parlamentu pokušati blokirati Johnsonov plan izlaska Velike Britanije iz EU bez sporazuma s Bruxellesom. Ako se to dogodi britanski premijer Boris Johnson spreman je objaviti prijevremene izbore već 14. listopada. Navedeni razvoj situacije negativno se odrazio na vrijednost britanske funte koja je na trenutak dosegla najnižu razinu naspram američkog dolara u posljednje tri godine, dok je prema euru oslabila na 2-tjedni minimum. EURUSD - euro je tijekom utorka nastavio slabiti naspram američkog dolara, dosegnuvši na trenutak najnižu razinu u posljednjih 28 mjeseci*. Najnovije slabljenje eura posljedica je rastućih očekivanja da će ECB već slijedeći tjedan spustiti kamatne stope još više u negativan teritorij (vjerojatnost snižavanja postojeće negativne kamatne stope za dodatnih 0,20% porasla je na 80%). Ako se k tome doda pojačani interes investitora za kupnju američke imovine, dionica itd (za koje im treba američka valuta), onda se euru trenutno dobro ne piše. Dnevni raspon je iznosio 1,0924*/1,0972.




REZULTATI AUKCIJE TREZORSKIH ZAPISA MIN. FIN.

Broj dana	Volumen (u mil.)	K. s.	Cijena
u mil. kuna			
91	0,0	0,00%	0,000
182	20,0	0,05%	99,973
364	1168,0	0,08%	99,925
u mil. eura			
91	0,0	0,00%	0,000
364	0,0	0,00%	0,000

Rezultati aukcije na dan: 20.8.2019.

DOMAĆE OBVEZNICE RH	VALUTA	DOSPIJEĆE	BID	ASK	BID Yld %	ASK Yld%	Yld Δ 1mjes.
HRRHMFO203A8	HRK	05.03.2020.	103,35	103,54	0,06	-0,33	-3
HRRHMFO217A8	HRK	08.07.2021.	104,76	105,21	0,16	-0,08	-5
HRRHMFO222A8	HRK	07.02.2022.	104,99	105,59	0,18	-0,06	-4
HRRHMFO23BA4	HRK	27.11.2023.	106,47	107,25	0,21	0,03	-2
HRRHMFO257A4	HRK	09.07.2025.	124,03	124,86	0,34	0,22	-13
HRRHMFO26CA5	HRK	14.12.2026.	126,35	127,35	0,55	0,43	-25
HRRHMFO282A2	HRK	07.02.2028.	118,47	119,54	0,62	0,50	-40
HRRHMFO297A0	HRK	09.07.2029.	116,71	117,86	0,62	0,51	-43
HRRHMFO327A5	HRK	07.07.2032.	117,90	119,36	1,69	1,58	#N/A N/A
HRRHMFO19BA2	EUR	29.11.2019.	101,25	101,49	-0,04	-1,02	-50
HRRHMFO203E0	EUR	05.03.2020.	103,20	103,59	0,10	-0,65	-29
HRRHMFO222E0	EUR	05.02.2022.	100,84	101,51	0,15	-0,12	-16
HRRHMFO227E9	EUR	22.07.2022.	118,30	119,10	0,13	-0,12	-18
HRRHMFO247E7	EUR	10.07.2024.	125,91	127,09	0,35	0,14	-18

EUROOBVEZNICE RH	VALUTA	DOSPIJEĆE	BID	ASK	BID Yld %	ASK Yld%	Yld Δ 1mjes.
XS1028953989	EUR	30.05.2022.	110,71	111,00	-0,04	-0,14	-8
XS1117298916	EUR	11.03.2025.	115,40	115,78	0,19	0,13	-12
XS1428088626	EUR	20.03.2027.	119,20	119,67	0,41	0,35	-22
XS1713462668	EUR	15.06.2028.	119,40	119,86	0,44	0,39	-24
XS1713475306	EUR	27.01.2030.	121,96	122,65	0,57	0,51	-35
XS0464257152	USD	05.11.2019.	100,64	100,82	2,84	1,77	-58
XS0525827845	USD	14.07.2020.	103,49	103,78	2,49	2,15	-21
XS0607904264	USD	24.03.2021.	106,05	106,32	2,38	2,21	-34
XS0908769887	USD	04.04.2023.	111,13	111,55	2,25	2,13	-39
XS0997000251	USD	26.01.2024.	115,67	116,10	2,23	2,14	-43

GERMANY	VALUTA	DOSPIJEĆE	BID	ASK	BID Yld %	ASK Yld%	Yld Δ 1mjes.
1Y BUND	EUR	11.09.2020.	100,86	100,88	-0,83	-0,86	-10
3Y BUND	EUR	07.10.2022.	102,99	103,02	-0,95	-0,96	-12
5Y BUND	EUR	18.10.2024.	104,89	104,92	-0,93	-0,93	-19
10Y BUND	EUR	15.08.2029.	107,39	107,42	-0,71	-0,72	-22

USA	VALUTA	DOSPIJEĆE	BID	ASK	BID Yld %	ASK Yld%	Yld Δ 1mjes.
1Y UST	USD	13.08.2020.	1,71	1,70	1,77	1,76	-10
3Y UST	USD	15.08.2022.	100,22	100,23	1,43	1,42	-12
5Y UST	USD	31.08.2024.	99,35	99,36	1,39	1,38	-19
10Y UST	USD	15.08.2029.	101,17	101,19	1,50	1,50	-22

BURZOVNI PREGLED

Vrijednost Crobexa: 1.868,16 | Postotna promjena: 0,12% | Redovni dionički promet: 5.837.249,00
 CROBEXprime 1.051,92 | CROBEXprime % 0,68% | CROBEX10 1.086,12 | CROBEX10 % 0,17%

KOMENTAR ZBIVANJA

Nakon dva dana pada današnje trgovanje na Zagrebačkoj burzi dionički indeksi su zaključili blagim rastom vrijednosti. Crobex je pritom ojačao 0,12%, dok je Crobex10 ostvario rast vrijednosti od 0,17%. Dionicama je ostvaren promet od 5,84 milijuna kuna, a najtrgovanija je bila Liburnia Riviera. Spomenuto izdanje trženo je u iznosu od 983 tisuće kuna uz rast cijene 0,4%. Druga najtrgovanija bila je Valamar Riviera s prometom od 978 tisuća kuna uz rast cijene 0,55%. Na europskim burzama dionički indeksi su ostvarili pad vrijednosti. Korekcija je posljedica stupanja na snagu mjere o naplati dodatnih 5% tarifa na uvoz dijela robe iz Kine u SAD, te kineskih tarifa na uvoz robe iz SAD-a. Trgovalo se uglavnom oprezno, budući uz nesigurnost povezanu s trgovinskim pregovorima Kine i SAD-a, ulagače zabrinjava i razvoj događaja povezanih s izlaskom V. Britanije iz EU. Uvođenje novih tarifa, te nemogućnost dogovora o novom terminu trgovinskih pregovora, potakli su korekciju američkih dioničkih indeksa na otvaranju trgovanja na Wall Streetu.

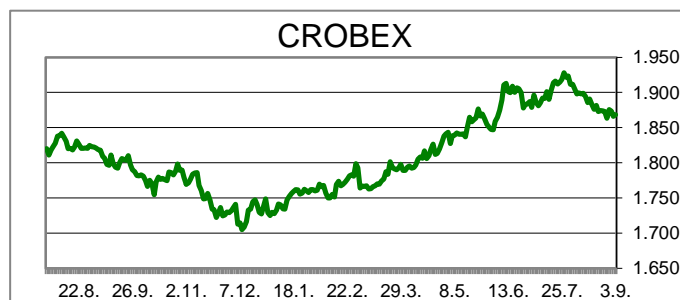
OBAVIJESTI SA ZSE

ATLANTIC GRUPA d.d. - Nova Uprava Atlantic Grupe za novi rast
 Privredna banka Zagreb d.d. - Obavijest o neispunjavanju uvjeta neovisnosti člana Nadzornog odbora

ILIRIJA d.d. - Informacija o stjecanju vlastitih dionica

Valamar Riviera d.d. - Informacija o stjecanju vlastitih dionica

ADRIJSKA GRUPA d.d. - Informacija o stjecanju vlastitih dionica



TOP 5 DOBITNICI

Dionica	Cijena	Promjena	Promet
PTKM	30,20	16,2%	100.340,00
SLPF	25,60	11,3%	26,00
RIZO	10,90	6,9%	2.180,00
IGH	142,00	6,0%	1.420,00
VIRO	83,00	3,1%	4.726,00

TOP 5 GUBITNICI

Dionica	Cijena	Promjena	Promet
FMPS	8,20	-16,3%	29.930,00
HMST	300,00	-9,6%	2.700,00
DLKV	5,56	-4,1%	82.148,00
INGR	3,82	-4,0%	272,00
LKPC	396,00	-3,9%	11.880,00

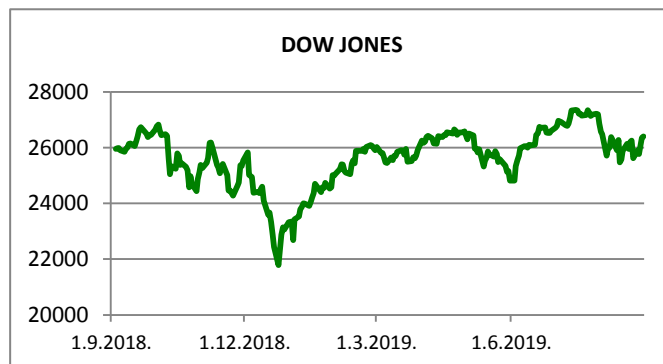
TOP 5 PO PROMETU

Dionica	Cijena	Promjena	Promet
LRH	4.740,00	0,4%	983.360,00
RIVP	36,70	0,6%	977.988,00
HT	157,00	-0,3%	974.889,00
ATGR	1.220,00	2,5%	390.400,00
PODR	397,00	0,0%	307.297,00












REGIONALNI BURZOVNI INDEKSI				
INDEKS	ZEMLJA	IZNOS	DNEVNI Δ %	2019 Δ %
SBITOP		852,06	0,20	5,84
MBI 10		4031,92	0,29	16,23
MONEX		11126,39	-0,58	2,64
SASX 10		810,61	0,21	29,27
BIRS		596,61	0,51	5,51
BELEX 15		743,15	-0,43	-2,43
SOFIX		570,99	0,19	-3,95
BETI		9257,25	-0,03	25,37
WIG 20		2103,82	-1,90	-7,59
PX		1033,35	-0,30	4,74
BUX		39166,76	-1,36	0,07
ATX		2879,91	-0,96	4,88

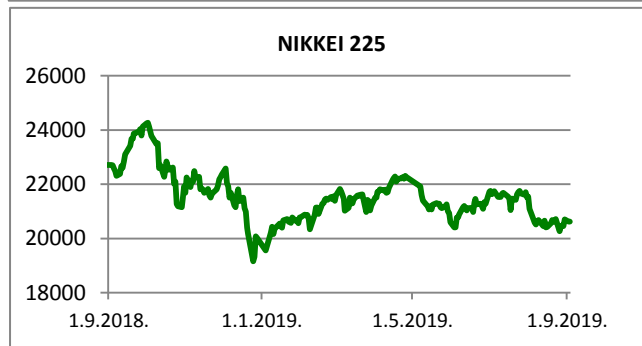
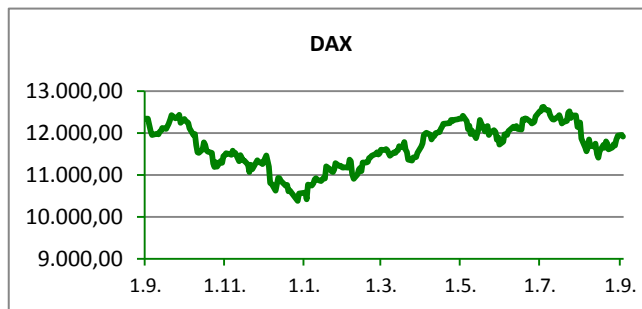
	CIJENA	DNEVNI Δ %	2019 Δ %
OTP BANK	11940,00	-1,65	5,76

Fond	Cijena	DNEVNI Δ %
OTP meridijan 20	101,66 €	-0,31%
OTP indeksni	46,19 kn	-0,41%
OTP uravnoteženi	14,45 €	-0,05%
OTP e-start	101,74 €	-0,01%
OTP start	133,19 kn	0,00%



SVJETSKI BURZOVNI INDEKSI

INDEKS	ZEMLJA	IZNOS	DNEVNI Δ %	2019 Δ %
Dow Jones Ind.		26403,28	0,16	13,19
S&P 500		2926,46	0,06	16,74
NASDAQ		7962,88	-0,13	20,01
NIKKEI 225		20625,16	0,02	3,05
DAX		11920,39	-0,28	12,89
CAC 40		5468,42	-0,45	15,59
FTSE 100		7254,69	-0,37	7,83
KOSPI 11		1965,69	-0,18	-3,69
HANG SANG		25527,85	-0,39	-1,23
AS51		6573,40	-0,09	16,42
FTSE MIB		21418,15	-0,16	16,89


TIM PRODAJE PROIZVODA RIZNICE

Edo Jurić 072 201 746 edo.juric@otpbanka.hr	Mirjana Dukić 072 201 749 mirjana.dukic@otpbanka.hr	Boris Bakalić 072 204 620 boris.bakalic@otpbanka.hr	Tomislav Vorkapić 072 204 626 tomislav.vorkapic@otpbanka.hr
--	--	--	--

Emil Slany
072 206 480
emil.slany@otpbanka.hr

TIM BROKERSKOG POSLOVANJA

Mišo Kalajžić 072 204 622 miso.kalajzic@otpbanka.hr	Jozo Leko 072 204 655 jozo.leko@otpbanka.hr
--	--