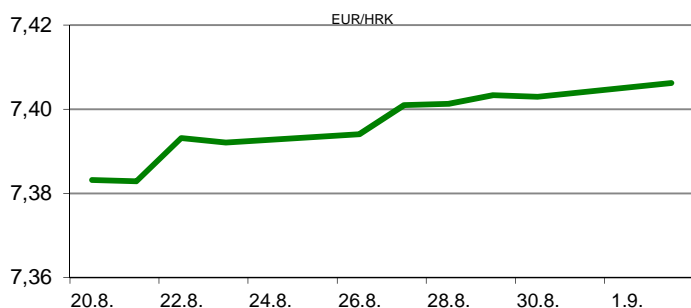


Ova publikacija izdana od OTP banke d.d. informativnog je karaktera, te ne može služiti kao financijski savjet ili preporuka za kupnju bilo koje imovine ili prava. Informacije, mišljenja, prognoze i projekcije dostupne u ovoj publikaciji podložne su promjenama podataka koje objavljuju korišteni izvori, bez obveze OTP banke d.d. da o takvoj promjeni obavijesti primatelja. OTP banka d.d. ne prihvaća odgovornost za štetu nastalu korištenjem sadržaja ove publikacije, te je istu zabranjeno distribuirati i umnožavati u cijelosti ili djelomično bez prethodne suglasnosti izdavaatelja.

DNEVNO FINANCIJSKO IZVJEŠĆE

ZBIVANJA NA DOMAĆEM TRŽIŠTU

Na domaćem deviznom tržištu radni dan je protekao uz povremenu izraženiju potražnju za eurima. Valutnim parom EUR/HRK tako se trgovalo na tek neznatno većoj razini u odnosu na onu od petka, tj. u rasponu tečajeva 7,3980/7,4090. Prekonočni kunski kamatnjak Zibor (o/n) ostao je na razini od 0,29%. Industrijska proizvodnja u Hrvatskoj nakon razmjerno velikog pada u lipnju od 5,6% u srpnju je porasla 3,0% u odnosu na isti mjesec prethodne godine, objavio je DZS.



MEĐUVALUTNI ODNOSI		02.09.2019 15:21	
EUR/USD	1,0962	USD/CHF	0,9919
GBP/USD	1,2056	EUR/CHF	1,0873

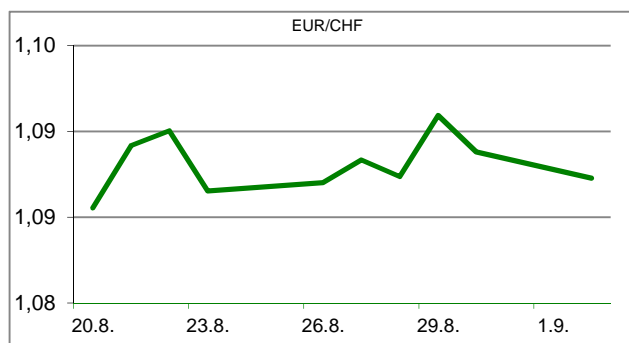
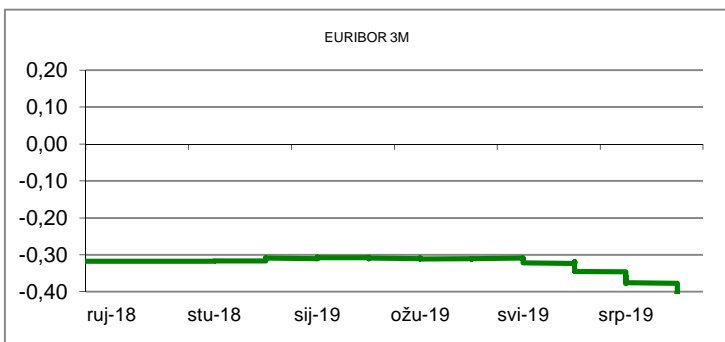
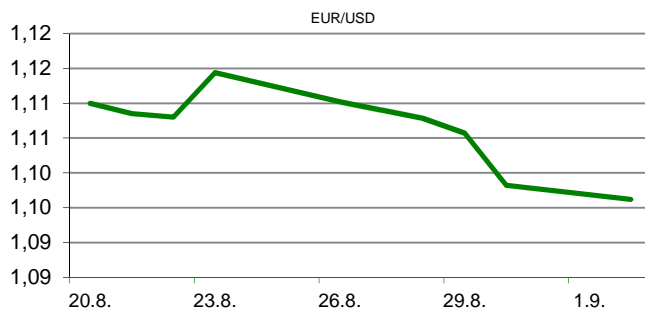
KAMATNJACI				
	Zibor	Euribor	Libor(USD)	Libor(CHF)
PREKONOČNI	0,2900			
1MJ	0,3800	-0,4270	2,0890	-0,8856
3MJ	0,4400	-0,4330	2,1376	-0,8554
6MJ	0,4500	-0,4280	2,0365	-0,8532
12MJ	0,4800	-0,3830	1,9740	-0,7590

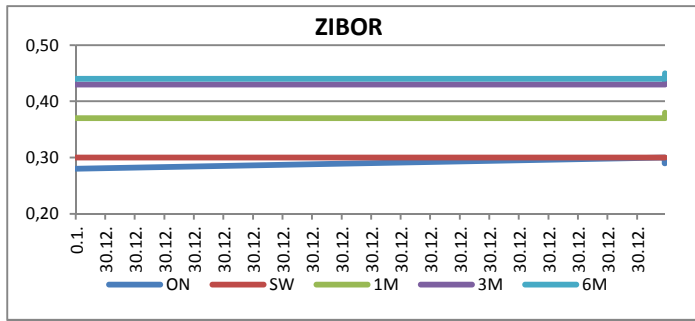
KAMATNI SWAP			
Ročnost	EUR (6M)	USD (3M)	CHF (6M)
1Y	-0,5067	1,7880	-0,9225
2Y	-0,5620	1,4965	-0,9704
3Y	-0,5667	1,3850	-0,9585
5Y	-0,5260	1,3090	-0,8829
10Y	-0,2620	1,3650	-0,5697

TRŽIŠNI TEČAJEVI		02.09.2019 15:21	
	Kupovni	Prodajni	
EUR/HRK	7,3980	7,4090	
USD/HRK	6,7482	6,7588	
CHF/HRK	6,8041	6,8147	
JPY/HRK	0,0634	0,0635	

MEĐUNARODNO TRŽIŠTE

Nove carine koje su SAD uvele Kini na 112 milijardi dolara vrijedne kineske robe stupile su na snagu u nedjelju. S novim carinama po prvi puta je obuhvaćena kineska potrošačka roba, među ostalim televizori, knjige, pelene i sportska obuća. Ove ranije najavljene carine prema mišljenju stručnjaka vjerojatno će u srednjeročnom razdoblju izazvati rast cijena za američke potrošače. Istodobno stupile su na snagu i kineske carine od pet do deset posto na američku robu vrijednu 75 milijardi dolara. Američki predsjednik Donald Trump kazao je u nedjelju da su trgovinski pregovori s Kinom planirani za rujanj. Aktivnost proizvodnog sektora zemalja eurozone prema konačnim podacima (Markit Manufacturing PMI) za kolovoz pala je sedmi mjesec zaredom na 47,0 bodova, što je u skladu s prethodnom procjenom, te i dalje znatno ispod razine od 50 bodova koja dijeli pad od rasta aktivnosti. EURUSD - zbog zabrinutosti od utjecaja kinesko američkog trgovinskog rata na izvozno orijentirano europsko gospodarstvo euro je oslabio dosegnuvši na trenutak najmanju razinu u posljednjih šestnaest mjeseci*. Raspon tečaja bio je 1,0956*/1,0998.





REZULTATI AUKCIJE TREZORSKIH ZAPISA MIN. FIN.			
Broj dana	Volumen (u mil.)	K. s.	Cijena
u mil. kuna			
91	0,0	0,00%	0,000
182	20,0	0,05%	99,973
364	1168,0	0,08%	99,925
u mil. eura			
91	0,0	0,00%	0,000
364	0,0	0,00%	0,000

Rezultati aukcije na dan: 20.8.2019.

DOMAĆE OBVEZNICE RH	VALUTA	DOSPIJEĆE	BID	ASK	BID Yld %	ASK Yld%	Yld Δ 1mjes.
HRRHMFO203A8	HRK	05.03.2020.	103,35	103,55	0,08	-0,30	0
HRRHMFO217A8	HRK	08.07.2021.	104,76	105,21	0,16	-0,08	-5
HRRHMFO222A8	HRK	07.02.2022.	104,99	105,59	0,19	-0,06	-3
HRRHMFO23BA4	HRK	27.11.2023.	106,47	107,25	0,21	0,03	-2
HRRHMFO257A4	HRK	09.07.2025.	124,02	124,85	0,34	0,22	-12
HRRHMFO26CA5	HRK	14.12.2026.	126,29	127,29	0,56	0,44	-25
HRRHMFO282A2	HRK	07.02.2028.	118,44	119,50	0,63	0,51	-40
HRRHMFO297A0	HRK	09.07.2029.	116,66	117,81	0,63	0,52	-42
HRRHMFO327A5	HRK	07.07.2032.	117,85	119,48	1,70	1,57	#N/A N/A
HRRHMFO19BA2	EUR	29.11.2019.	101,25	101,48	0,04	-0,93	-41
HRRHMFO203E0	EUR	05.03.2020.	103,19	103,58	0,16	-0,59	-23
HRRHMFO222E0	EUR	05.02.2022.	100,80	101,47	0,17	-0,11	-14
HRRHMFO227E9	EUR	22.07.2022.	118,26	119,05	0,15	-0,10	-16
HRRHMFO247E7	EUR	10.07.2024.	125,87	127,05	0,36	0,15	-17

EUROOBVEZNICE RH	VALUTA	DOSPIJEĆE	BID	ASK	BID Yld %	ASK Yld%	Yld Δ 1mjes.
XS1028953989	EUR	30.05.2022.	110,71	111,00	-0,04	-0,13	-7
XS1117298916	EUR	11.03.2025.	115,40	115,78	0,19	0,13	-12
XS1428088626	EUR	20.03.2027.	119,18	119,64	0,41	0,36	-21
XS1713462668	EUR	15.06.2028.	119,24	119,75	0,46	0,41	-22
XS1713475306	EUR	27.01.2030.	121,84	122,52	0,58	0,52	-34
XS0464257152	USD	05.11.2019.	100,65	100,83	2,82	1,77	-58
XS0525827845	USD	14.07.2020.	103,51	103,82	2,48	2,12	-23
XS0607904264	USD	24.03.2021.	106,01	106,29	2,41	2,24	-31
XS0908769887	USD	04.04.2023.	111,11	111,53	2,26	2,14	-38
XS0997000251	USD	26.01.2024.	115,64	116,07	2,24	2,15	-42

GERMANY	VALUTA	DOSPIJEĆE	BID	ASK	BID Yld %	ASK Yld%	Yld Δ 1mjes.
1Y BUND	EUR	11.09.2020.	100,87	100,90	-0,85	-0,87	-11
3Y BUND	EUR	07.10.2022.	103,01	103,04	-0,96	-0,96	-13
5Y BUND	EUR	18.10.2024.	104,87	104,90	-0,92	-0,93	-19
10Y BUND	EUR	15.08.2029.	107,18	107,21	-0,69	-0,70	-20

USA	VALUTA	DOSPIJEĆE	BID	ASK	BID Yld %	ASK Yld%	Yld Δ 1mjes.
1Y UST	USD	13.08.2020.	1,72	1,71	1,77	1,76	-11
3Y UST	USD	15.08.2022.	100,20	100,21	1,43	1,43	-13
5Y UST	USD	31.08.2024.	99,34	99,34	1,39	1,39	-19
10Y UST	USD	15.08.2029.	101,16	101,19	1,50	1,50	-20

BURZOVNI PREGLED

Vrijednost Crobexa: 1.865,99 | Postotna promjena: -0,39% | Redovni dionički promet: 4.179.798,00
 CROBEXprime 1.044,79 | CROBEXprime % -0,84% | CROBEX10 1.084,33 | CROBEX10 % -0,38%

KOMENTAR ZBIVANJA

Prvi rujanski dan na Zagrebačkoj burzi okončan je blagom korekcijom glavnih indeksa, uz slabiju trgovinsku aktivnost. Crobex je snižen za 0,39%, dok se Crobex10 spustio za 0,38%. Dionički promet iznosio je svega 4,18 milijuna kuna. Najtrgovanija dionica dana, Optima telekom, prikupila je 737 tisuća kuna prometa, pri čemu je cjenovno pala za 2,31%. Druga na listi, bila je dionica AD Plastika, koja uz 414 tisuća kuna prometa, također bilježi minus, koji je iznosio 0,58%. Istodobno, na važnijim europskim tržištima, indeksi su tijekom dana uglavnom stagnerali, no ipak s pozitivnim predznacima. Premda je danas objavljen podatak o slabljenju proizvodnih aktivnosti u zemljama eurozone, indekse su u pozitivni uspjeli zadržati nešto bolji od očekivanja, podaci iz proizvodnog sektora u Kini. Trgovalo se oprezno i s manjim volumenima, budući da je zbog praznika, američko tržište danas zatvoreno. Posljedica je izostanak konkretnijih ulagačkih smjernica, koje uobičajeno dolaze s najveće svjetske burze.

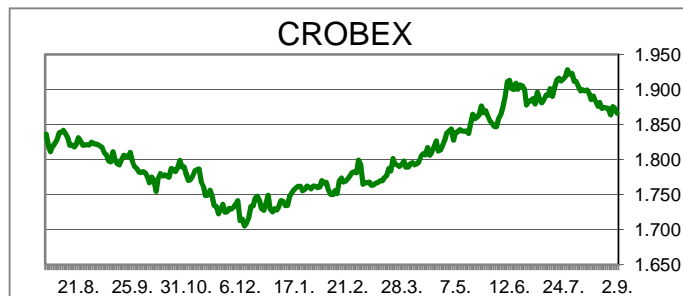
OBAVIJESTI SA ZSE

ERSTE&STEIERMÄRKISCHE BANK d. d. - Obavijest o promjeni u članstvu Uprave

PLAVA LAGUNA d. d. - poziv na Glavnu skupštinu

AD PLASTIK d.d. - Informacija o stjecanju vlastitih dionica

ULJANIK, d. d. u stečaju - Priopćenje o objavi zaključaka za ULJANIK d.d.



TOP 5 DOBITNICI

Dionica	Cijena	Promjena	Promet
HZLA	93,00	3,3%	1.860,00
IKBA	1.340,00	1,5%	6.700,00
KODT2	1.350,00	1,5%	2.700,00
ARNT	368,00	1,1%	210.496,00
ZABA	60,00	0,8%	310.881,00

TOP 5 GUBITNICI

Dionica	Cijena	Promjena	Promet
ZTNJ	50,00	-16,7%	1.000,00
ULJN	1,10	-14,7%	10.270,00
DDJH	7,84	-8,0%	48.763,00
JDPL	13,60	-6,2%	1.496,00
LRHC	1.370,00	-5,5%	41.340,00

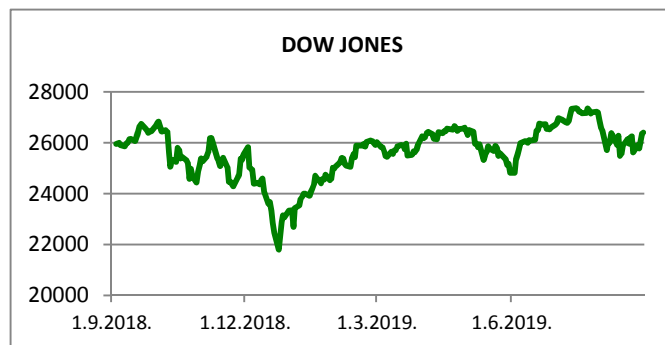
TOP 5 PO PROMETU

Dionica	Cijena	Promjena	Promet
OPTE	6,35	-2,3%	737.034,00
ADPL	170,00	-0,6%	414.101,00
RIVP	36,50	-0,5%	411.888,00
ZABA	60,00	0,8%	310.881,00
ADRS2	465,00	0,4%	271.368,00












REGIONALNI BURZOVNI INDEKSI				
INDEKS	ZEMLJA	IZNOS	DNEVNI Δ %	2019 Δ %
SBITOP		850,37	-0,53	5,63
MBI 10		4020,19	0,28	15,89
MONEX		11191,41	-0,21	3,24
SASX 10		808,92	-0,62	29,00
BIRS		593,57	0,00	4,97
BELEX 15		746,36	0,18	-2,01
SOFIX		569,92	0,44	-4,13
BETI		9259,41	0,26	25,40
WIG 20		2145,38	0,47	-5,77
PX		1040,06	0,27	5,42
BUX		39743,41	-0,13	1,54
ATX		2905,26	-0,20	5,81

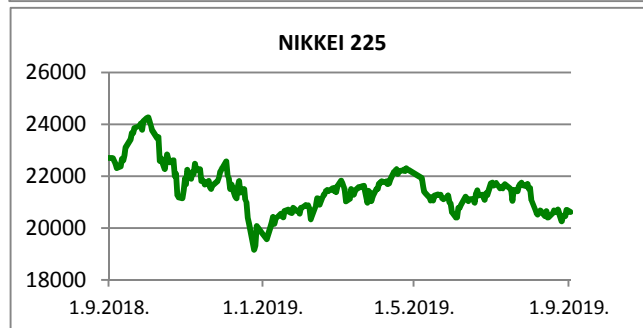
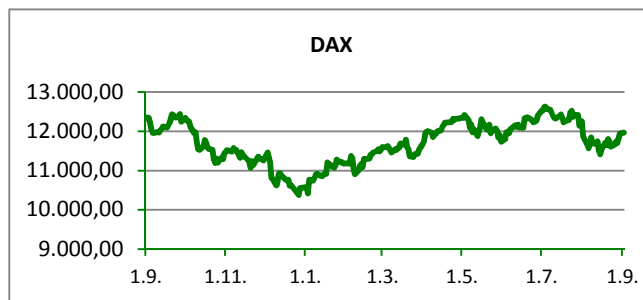
	CIJENA	DNEVNI Δ %	2019 Δ %
OTP BANK	12120,00	0,92	7,35

30.08.2019		
Fond	Cijena	DNEVNI Δ %
OTP meridijan 20	101,98 €	0,53%
OTP indeksni	46,38 kn	-0,11%
OTP uravnoteženi	14,46 €	0,22%
OTP e-start	101,74 €	0,00%
OTP start	133,19 kn	0,00%



SVJETSKI BURZOVNI INDEKSI

INDEKS	ZEMLJA	IZNOS	DNEVNI Δ %	2019 Δ %
Dow Jones Ind.		26403,28	0,16	13,19
S&P 500		2926,46	0,06	16,74
NASDAQ		7962,88	-0,13	20,01
NIKKEI 225		20620,19	-0,41	3,02
DAX		11965,97	0,22	13,33
CAC 40		5494,44	0,25	16,14
FTSE 100		7298,63	1,27	8,48
KOSPI 11		1969,19	0,07	-3,52
HANG SANG		25626,55	-0,38	-0,85
AS51		6579,41	-0,38	16,52
FTSE MIB		21465,82	0,67	17,15



TIM PRODAJE PROIZVODA RIZNICE

Edo Jurić 072 201 746 edo.juric@otpbanka.hr	Mirjana Dukić 072 201 749 mirjana.dukic@otpbanka.hr	Boris Bakalić 072 204 620 boris.bakalic@otpbanka.hr	Tomislav Vorkapić 072 204 626 tomislav.vorkapic@otpbanka.hr
----------------------------------------------------------	------------------------------------------------------------------	------------------------------------------------------------------	--------------------------------------------------------------------------

Emil Slany
072 206 480
emil.slany@otpbanka.hr

TIM BROKERSKOG POSLOVANJA

Mišo Kalajžić 072 204 622 miso.kalajzic@otpbanka.hr	Jozo Leko 072 204 655 jozo.leko@otpbanka.hr
------------------------------------------------------------------	----------------------------------------------------------