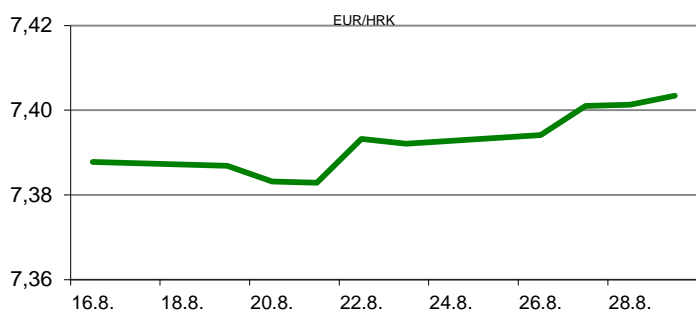


Ova publikacija izdana od OTP banke d.d. informativnog je karaktera, te ne može služiti kao financijski savjet ili preporuka za kupnju bilo koje imovine ili prava. Informacije, mišljenja, prognoze i projekcije dostupne u ovoj publikaciji podložne su promjenama podataka koje objavljuju korišteni izvori, bez obveze OTP banke d.d. da o takvoj promjeni obavijesti primatelja. OTP banka d.d. ne prihvaća odgovornost za štetu nastalu korištenjem sadržaja ove publikacije, te je istu zabranjeno distribuirati i umnožavati u cijelosti ili djelomično bez prethodne suglasnosti izdavatelja.

DNEVNO FINANCIJSKO IZVJEŠĆE

ZBIVANJA NA DOMAĆEM TRŽIŠTU

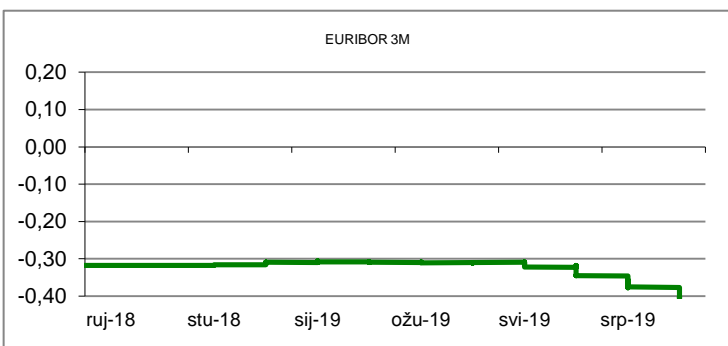
Posljednji radni dan u ovom tjednu na domaćem deviznom tržištu obilježili su blagi deprecijacijski pritisci na kunu, ali bez većeg utjecaja na tečaj valutnog para EURHRK. Dnevni raspon je iznosio 7,3970/7,4080. Prekonočni Zibor iznosi 0,29%. HNB je objavila da su devizne rezerve u srpnju ove godine iznosile 19,64 mrd eura (srpanj 2018. 16,43 mrd eura).



MEĐUVALUTNI ODNOSI		30.08.2019 14:50	
EUR/USD	1,1041	USD/CHF	0,9882
GBP/USD	1,2182	EUR/CHF	1,0910

KAMATNJACI				
	Zibor	Euribor	Libor(USD)	Libor(CHF)
PREKONOČNI	0,2900			
1MJ	0,3800	-0,4300	2,1120	-0,8660
3MJ	0,4400	-0,4280	2,1241	-0,8480
6MJ	0,4500	-0,4230	2,0351	-0,8444
12MJ	0,4800	-0,3750	1,9494	-0,7580

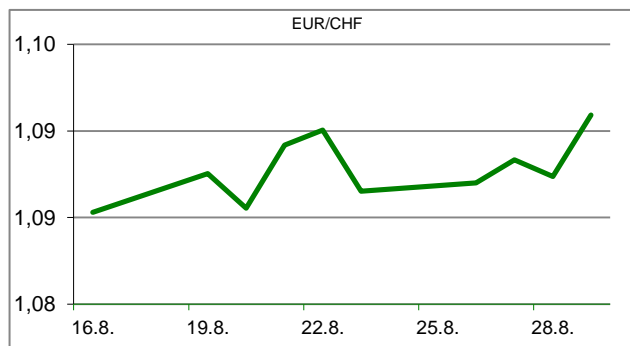
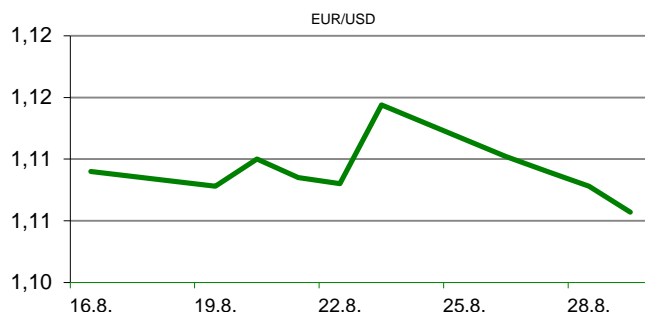
KAMATNI SWAP			
Ročnost	EUR (6M)	USD (3M)	CHF (6M)
1Y	-0,4998	1,7858	-0,9400
2Y	-0,5605	1,5155	-0,9525
3Y	-0,5687	1,4050	-0,9400
5Y	-0,5303	1,3332	-0,8700
10Y	-0,2794	1,3865	-0,5950

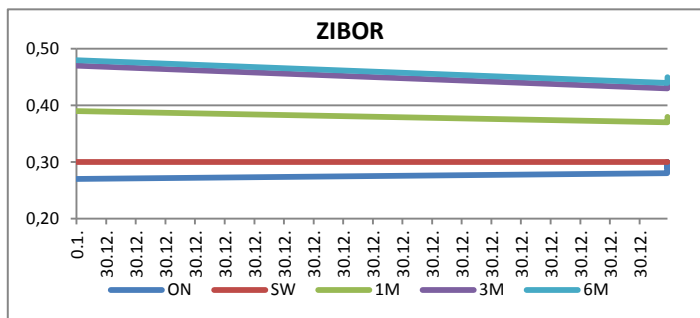


TRŽIŠNI TEČAJEVI		30.08.2019 14:50	
	Kupovni	Prodajni	
EUR/HRK	7,3970	7,4080	
USD/HRK	6,6996	6,7095	
CHF/HRK	6,7796	6,7900	
JPY/HRK	0,0631	0,0632	

MEĐUNARODNO TRŽIŠTE

Nova predsjednica ECB Christine Lagarde, koja dužnost preuzima u studenom od dosadašnjeg predsjednika Marija Draghija, izjavila je da europska središnja banka ima još manevarskog prostora za smanjenje kamatnih stopa ako bude potrebno. Tako se fokus ulagača već sada prebacio na sjednicu ECB (12. rujna) na kojoj bi se mogao sniziti referentni kamatnjak i najaviti novi krug kvantitativnog popuštanja. Tome ide u prilog slabi gospodarski podaci iz eurozone, kako za njemačko gospodarstvo (rast nezaposlenosti, slabljenje inflatornih pritisaka), tako i za cijelu eurozonu (slabljenje inflatornih pritisaka). Škotski sud odbacio je zahtjev za blokiranje odluke o suspendiranju britanskog parlamenta koju je donijela vlada Borisa Johnsona. Slični pravni postupci pokrenuti su u Londonu i Belfastu i ako oni budu odbačeni Velika Britanija će iz EU izaći bez sporazuma s Bruxellesom. EURUSD - današnje trgovanje valutnim parom obilježili su pritisci na jedinstvenu europsku valutu, koja je na trenutak potonula na najnižu razinu naspram američkog dolara u posljednjih mjesec dana*. Naime, očekuje se agresivnije popuštanje monetarne politike ECB od onog što se dosada najavljivalo. Dnevni raspon je iznosio 1,1031*/1,1060.





REZULTATI AUKCIJE TREZORSKIH ZAPISA MIN. FIN.			
Broj dana	Volumen (u mil.)	K. s.	Cijena
u mil. kuna			
91	0,0	0,00%	0,000
182	20,0	0,05%	99,973
364	1168,0	0,08%	99,925
u mil. eura			
91	0,0	0,00%	0,000
364	0,0	0,00%	0,000

Rezultati aukcije na dan: 20.8.2019.

DOMAĆE OBVEZNICE RH	VALUTA	DOSPIJEĆE	BID	ASK	BID Yld %	ASK Yld%	Yld Δ 1mjes.
HRRHMFO203A8	HRK	05.03.2020.	103,36	103,56	0,10	-0,28	0
HRRHMFO217A8	HRK	08.07.2021.	104,76	105,21	0,17	-0,07	-5
HRRHMFO222A8	HRK	07.02.2022.	104,99	105,59	0,19	-0,05	-4
HRRHMFO23BA4	HRK	27.11.2023.	106,47	107,25	0,21	0,03	-2
HRRHMFO257A4	HRK	09.07.2025.	123,99	124,82	0,35	0,23	-14
HRRHMFO26CA5	HRK	14.12.2026.	126,23	127,23	0,57	0,44	-26
HRRHMFO282A2	HRK	07.02.2028.	118,30	119,37	0,64	0,52	-40
HRRHMFO297A0	HRK	09.07.2029.	116,23	117,36	0,67	0,56	-41
HRRHMFO327A5	HRK	07.07.2032.	117,60	119,22	1,72	1,59	#N/A N/A
HRRHMFO19BA2	EUR	29.11.2019.	101,32	101,57	-0,19	-1,24	-79
HRRHMFO203E0	EUR	05.03.2020.	103,26	103,65	0,05	-0,71	-44
HRRHMFO222E0	EUR	05.02.2022.	100,77	101,46	0,18	-0,10	-15
HRRHMFO227E9	EUR	22.07.2022.	118,26	119,06	0,15	-0,10	-17
HRRHMFO247E7	EUR	10.07.2024.	125,79	126,97	0,38	0,16	-17

EUROOBVEZNICE RH	VALUTA	DOSPIJEĆE	BID	ASK	BID Yld %	ASK Yld%	Yld Δ 1mjes.
XS1028953989	EUR	30.05.2022.	110,73	111,02	-0,04	-0,14	-8
XS1117298916	EUR	11.03.2025.	115,40	115,78	0,19	0,13	-13
XS1428088626	EUR	20.03.2027.	119,12	119,58	0,42	0,36	-23
XS1713462668	EUR	15.06.2028.	119,16	119,63	0,47	0,42	-26
XS1713475306	EUR	27.01.2030.	121,73	122,41	0,59	0,53	-36
XS0464257152	USD	05.11.2019.	100,66	100,84	2,85	1,73	-24
XS0525827845	USD	14.07.2020.	103,53	103,84	2,45	2,10	-34
XS0607904264	USD	24.03.2021.	106,01	106,28	2,41	2,24	-32
XS0908769887	USD	04.04.2023.	111,04	111,46	2,27	2,16	-37
XS0997000251	USD	26.01.2024.	115,57	116,01	2,26	2,16	-39

GERMANY	VALUTA	DOSPIJEĆE	BID	ASK	BID Yld %	ASK Yld%	Yld Δ 1mjes.
1Y BUND	EUR	11.09.2020.	100,87	100,90	-0,85	-0,87	-14
3Y BUND	EUR	07.10.2022.	103,01	103,04	-0,96	-0,96	-16
5Y BUND	EUR	18.10.2024.	104,86	104,89	-0,92	-0,93	-24
10Y BUND	EUR	15.08.2029.	107,34	107,37	-0,71	-0,71	-31

USA	VALUTA	DOSPIJEĆE	BID	ASK	BID Yld %	ASK Yld%	Yld Δ 1mjes.
1Y UST	USD	13.08.2020.	1,72	1,71	1,77	1,76	-14
3Y UST	USD	15.08.2022.	100,13	100,13	1,46	1,45	-16
5Y UST	USD	31.08.2024.	99,20	99,21	1,41	1,41	-24
10Y UST	USD	15.08.2029.	100,98	101,00	1,51	1,51	-31

BURZOVNI PREGLED

Vrijednost Crobexa: 1.873,36 | Postotna promjena: -0,12% | Redovni dionički promet: 5.699.391,00
 CROBEXprime 1.053,59 | CROBEXprime % 0,11% | CROBEX10 1.088,49 | CROBEX10 % -0,20%

KOMENTAR ZBIVANJA

Pad dioničkih indeksa obilježio je posljednji trgovinski dan u tjednu. Pritom je Crobex korigiran 0,12%, dok je Crobex10 na vrijednosti izgubio 0,2%. Ostvaren je promet od 5,7 mil.kuna uz dva izdanja trgovana milijunskim prometima. Svega šest izdanja ostvarilo je promete veće od sto tisuća kuna, a listu najtrgovanijih izdanja predvodila je povlaštena dionica Adrisa. Spomenutim izdanjem ostvaren je promet od 1,94 milijuna kuna uz pad cijene 0,43%. Ht je bio drugi najtrgovaniji s prometom od 1,36 mil.kuna. Na europskim burzama dionički indeksi bilježe solidan rast vrijednosti. Pozitivna očekivanja kako će Kina i SAD uspjeti prevladati nesuglasice i sklopiti trgovinski sporazum i danas su potakla rast dioničkih indeksa. Također, objava nešto slabije stope inflacije u eurozoni potakla je špekulacije kako bi ECB u cilju poticanja rasta inflacije trebao uvesti dodatne poticaje. U Americi su dionički indeksi također rasli na otvaranju trgovine na Wall Streetu. Pozitivna očekivanja o nastavku trgovinskih pregovora s Kinom, te objava podatka o većoj od očekivanja osobnoj potrošnji potakli su potražnju za rizičnijom imovinom.

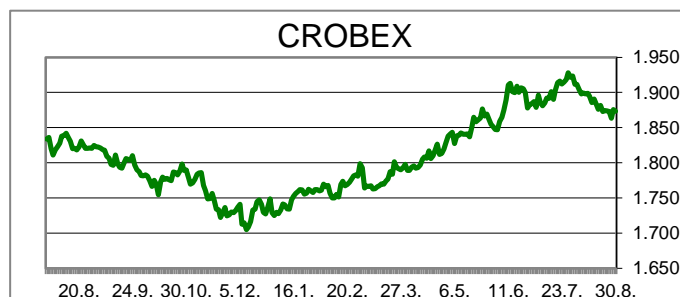
OBAVIJESTI SA ZSE

ŽITNJAK d.d. - Nastavak trgovanja

INGRA d.d. - odluke Glavne skupštine

ULJANIČ, d. d. u stečaju - Očitovanje na upit ZSE radi promjene cijene

Zagrebačka burza d.d. - Obavijest o Rješenju Hrvatske agencije za nadzor financijskih usluga



TOP 5 DOBITNICI

Dionica	Cijena	Promjena	Promet
SPVA	31,20	56,0%	1.716,00
ULJN	1,29	16,2%	42.138,00
INGR	3,98	4,7%	7.701,00
ULPL	61,50	4,2%	2.861,00
DDJH	8,52	3,9%	22.140,00

TOP 5 GUBITNICI

Dionica	Cijena	Promjena	Promet
VIRO	80,50	-6,9%	483,00
IGH	134,00	-4,3%	268,00
BD62	12,50	-3,9%	4.875,00
THNK	260,00	-3,7%	140.603,00
ZABA	59,50	-1,7%	10.115,00

TOP 5 PO PROMETU

Dionica	Cijena	Promjena	Promet
ADRS2	463,00	-0,4%	1.935.437,00
HT	157,50	-0,9%	1.356.585,00
OPTE	6,50	-1,5%	812.461,00
RIVP	36,70	-0,3%	657.831,00
THNK	260,00	-3,7%	140.603,00

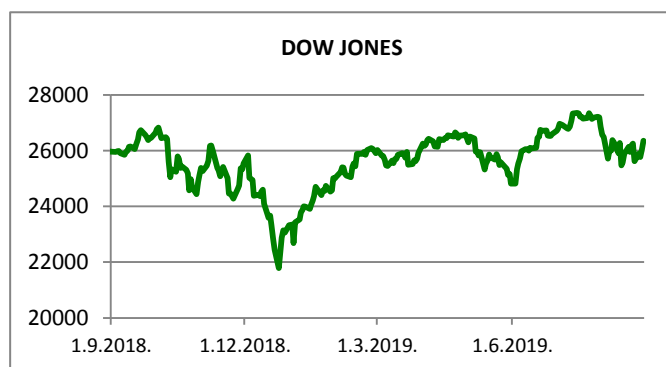
REGIONALNI BURZOVNI INDEKSI				
INDEKS	ZEMLJA	IZNOS	DNEVNI Δ %	2019 Δ %
SBITOP		852,02	-0,02	5,83
MBI 10		4009,16	0,34	15,57
MONEX		11214,62	-0,15	3,45
SASX 10		813,93	-0,51	29,80
BIRS		593,57	-0,34	4,97
BELEX 15		745,05	0,02	-2,18
SOFIX		569,23	-0,23	-4,24
BETI		9226,97	-0,16	24,96
WIG 20		2132,19	3,04	-6,34
PX		1036,95	0,58	5,11
BUX		39676,39	1,05	1,37
ATX		2913,15	0,91	6,10

	CIJENA	DNEVNI Δ %	2019 Δ %
OTP BANK	12060,00	0,92	6,82












otpbank Invest

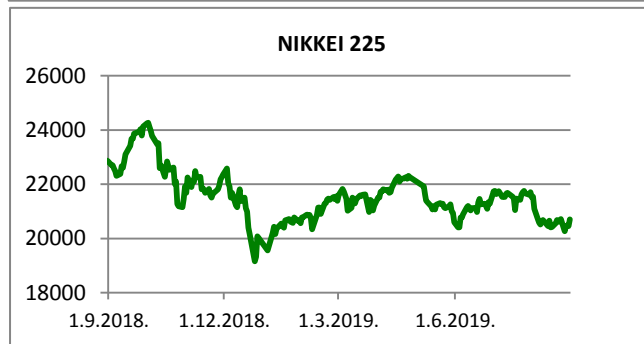
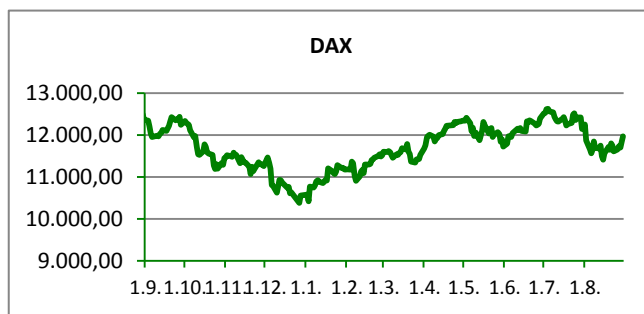
29.08.2019

Fond	Cijena	DNEVNI Δ %
OTP meridijan 20	101,45 €	-0,10%
OTP indeksni	46,43 kn	0,68%
OTP uravnoteženi	14,43 €	0,03%
OTP e-start	101,74 €	0,00%
OTP start	133,19 kn	0,00%



SVJETSKI BURZOVNI INDEKSI

INDEKS	ZEMLJA	IZNOS	DNEVNI Δ %	2019 Δ %
Dow Jones Ind.		26362,25	1,25	13,01
S&P 500		2924,58	1,27	16,66
NASDAQ		7973,39	1,48	20,17
NIKKEI 225		20704,37	1,19	3,45
DAX		11971,42	1,12	13,38
CAC 40		5496,28	0,85	16,18
FTSE 100		7233,23	0,68	7,51
KOSPI 11		1967,79	1,78	-3,59
HANG SANG		25724,73	0,08	-0,47
AS51		6604,22	1,49	16,96
FTSE MIB		21537,56	0,65	17,54


TIM PRODAJE PROIZVODA RIZNICE

Edo Jurić 072 201 746 edo.juric@otpbanka.hr	Mirjana Dukić 072 201 749 mirjana.dukic@otpbanka.hr	Boris Bakalić 072 204 620 boris.bakalic@otpbanka.hr	Tomislav Vorkapić 072 204 626 tomislav.vorkapic@otpbanka.hr
--	--	--	--

Emil Slany
072 206 480
emil.slany@otpbanka.hr

TIM BROKERSKOG POSLOVANJA

Mišo Kalajžić 072 204 622 miso.kalajzic@otpbanka.hr	Jozo Leko 072 204 655 jozo.leko@otpbanka.hr
--	--