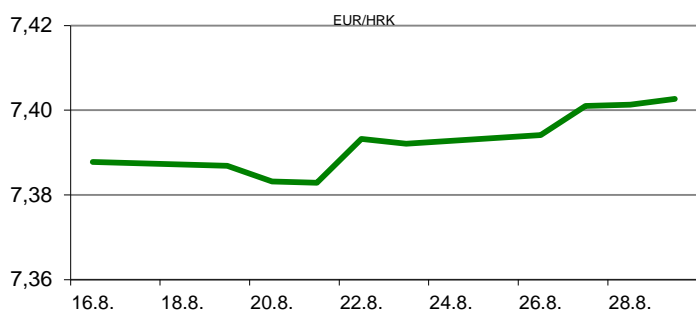


Ova publikacija izdana od OTP banke d.d. informativnog je karaktera, te ne može služiti kao financijski savjet ili preporuka za kupnju bilo koje imovine ili prava. Informacije, mišljenja, prognoze i projekcije dostupne u ovoj publikaciji podložne su promjenama podataka koje objavljuju korišteni izvori, bez obveze OTP banke d.d. da u takvoj promjeni obavijesti primatelja. OTP banka d.d. ne prihvaća odgovornost za štetu nastalu korištenjem sadržaja ove publikacije, te je istu zabranjeno distribuirati i umnožavati u cijelosti ili djelomično bez prethodne suglasnosti izdavaatelja.

DNEVNO FINANCIJSKO IZVJEŠĆE

ZBIVANJA NA DOMAĆEM TRŽIŠTU

Danas na domaćem deviznom tržištu uz nešto intenzivnije trgovanje povremeno su se pojavljivali slabi deprecijacijski pritisci na kunu, koji su imali tek neznatan utjecaj na kretanje tečaja. Valutnim parom EUR/HRK tako se trgovalo na blago višim razinama u odnosu na jučerašnje tj. u rasponu 7,3960/7,4070). Prekonoćni kunski kamatnjak ZIBOR (o/n) zadržao se na razini od 0,29%.



MEĐUVALUTNI ODNOSI		29.08.2019 15:21	
EUR/USD	1,1067	USD/CHF	0,9825
GBP/USD	1,2199	EUR/CHF	1,0873

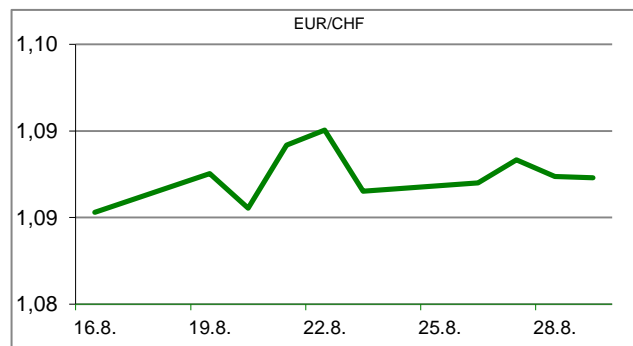
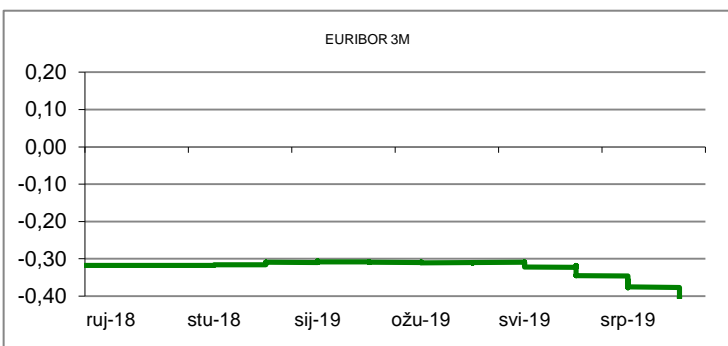
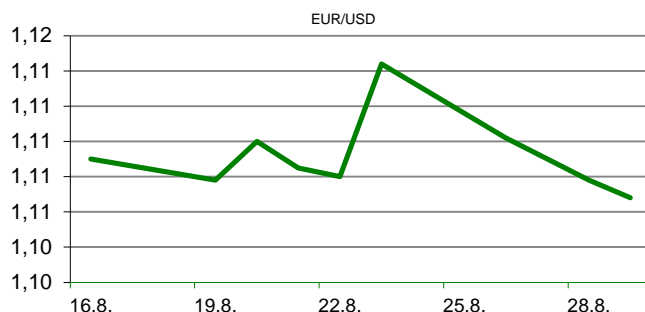
KAMATNJACI				
	Zibor	Euribor	Libor(USD)	Libor(CHF)
PREKONOĆNI	0,2900			
1MJ	0,3800	-0,4170	2,1159	-0,8566
3MJ	0,4400	-0,4220	2,1174	-0,8452
6MJ	0,4500	-0,4270	2,0375	-0,8340
12MJ	0,4800	-0,3790	1,9494	-0,7382

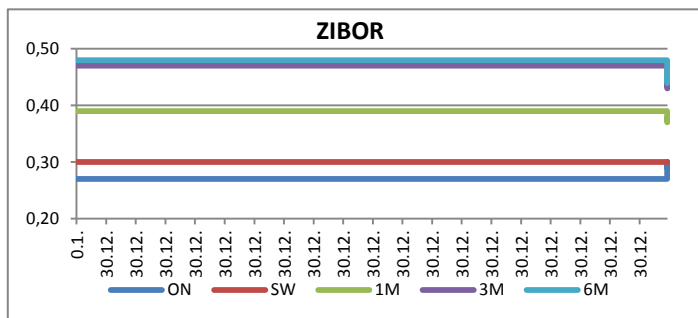
KAMATNI SWAP			
Ročnost	EUR (6M)	USD (3M)	CHF (6M)
1Y	-0,4905	1,7526	-0,9340
2Y	-0,5465	1,4896	-0,9475
3Y	-0,5548	1,3772	-0,9675
5Y	-0,5215	1,3061	-0,8625
10Y	-0,2873	1,3676	-0,6080

TRŽIŠNI TEČAJEVI		29.08.2019 15:21	
	Kupovni	Prodajni	
EUR/HRK	7,3960	7,4070	
USD/HRK	6,6829	6,6929	
CHF/HRK	6,8021	6,8125	
JPY/HRK	0,0629	0,0630	

MEĐUNARODNO TRŽIŠTE

Ulagače i dalje najviše zabrinjava trgovinski rat SAD i Kine. Naime, ured američkog predsjednika jučer je potvrdio da predsjednik Donald Trump planira uvesti dodatne carine od 5% na listu proizvoda uvezenih iz Kine vrijednu 300 milijardi dolara, na neke proizvode od 1. rujna, a na ostale od 15. prosinca. Indeks ekonomskog raspoloženja unutar zemalje eurozone (Economis Sentiment) za kolovoz neočekivano je porastao na 103,1 bod (prognoza 102,3 boda) s 102,7 bodova koliko je iznosio u prethodnom mjesecu, objavila je europska komisija. Stopa nezaposlenosti u Njemačkoj u kolovozu ostala je nepromijenjena na 5,0%, što je u skladu s očekivanjima ekonomista. Američko gospodarstvo prema posljednjoj procjeni američkog ministarstva trgovine u drugom kvartalu raslo je po stopi od 2,0% u odnosu na isti kvartal prethodne godine, što je nešto ispod prethodne procijene objavljene u srpnju koja je bila rast od 2,1% i u skladu s prognozama ekonomista. Broj Amerikanaca koji su po prvi puta zatražili naknadu za nezaposlene u prethodnom tjednu porasto je za 4.000 na 215.000 (prognoza 215.000), objavilo je američko ministarstvo rada. EURUSD - valutnim parom trgovalo se u rasponu 1,1067/1,1087.




REZULTATI AUKCije TREZORSKIH ZAPISA MIN. FIN.

Broj dana	Volumen (u mil.)	K. s.	Cijena
u mil. kuna			
91	0,0	0,00%	0,000
182	20,0	0,05%	99,973
364	1168,0	0,08%	99,925
u mil. eura			
91	0,0	0,00%	0,000
364	0,0	0,00%	0,000

Rezultati aukcije na dan: 20.8.2019.

DOMAĆE OBVEZNICE RH	VALUTA	DOSPIJEĆE	BID	ASK	BID Yld %	ASK Yld%	Yld Δ 1mjes.
HRRHMFO203A8	HRK	05.03.2020.	103,37	103,58	0,11	-0,29	0
HRRHMFO217A8	HRK	08.07.2021.	104,76	105,21	0,17	-0,06	-5
HRRHMFO222A8	HRK	07.02.2022.	104,99	105,57	0,19	-0,04	-3
HRRHMFO23BA4	HRK	27.11.2023.	106,47	107,22	0,21	0,04	-1
HRRHMFO257A4	HRK	09.07.2025.	123,98	124,79	0,35	0,23	-14
HRRHMFO26CA5	HRK	14.12.2026.	126,14	127,14	0,58	0,46	-26
HRRHMFO282A2	HRK	07.02.2028.	118,13	119,19	0,66	0,54	-39
HRRHMFO297A0	HRK	09.07.2029.	115,92	117,00	0,70	0,60	-39
HRRHMFO327A5	HRK	07.07.2032.	117,80	119,45	1,70	1,57	-58
HRRHMFO19BA2	EUR	29.11.2019.	101,35	101,59	-0,25	-1,22	-79
HRRHMFO203E0	EUR	05.03.2020.	103,29	103,69	0,03	-0,74	-45
HRRHMFO222E0	EUR	05.02.2022.	100,78	101,46	0,18	-0,10	-15
HRRHMFO227E9	EUR	22.07.2022.	118,28	119,07	0,15	-0,10	-16
HRRHMFO247E7	EUR	10.07.2024.	125,81	126,99	0,38	0,16	-18

EUROOBVEZNICE RH	VALUTA	DOSPIJEĆE	BID	ASK	BID Yld %	ASK Yld%	Yld Δ 1mjes.
XS1028953989	EUR	30.05.2022.	110,73	111,02	-0,04	-0,14	-8
XS1117298916	EUR	11.03.2025.	115,40	115,78	0,19	0,13	-13
XS1428088626	EUR	20.03.2027.	119,08	119,58	0,43	0,37	-24
XS1713462668	EUR	15.06.2028.	119,00	119,46	0,49	0,44	-25
XS1713475306	EUR	27.01.2030.	121,59	122,29	0,60	0,54	-36
XS0464257152	USD	05.11.2019.	100,68	100,87	2,76	1,65	-32
XS0525827845	USD	14.07.2020.	103,55	103,86	2,44	2,10	-34
XS0607904264	USD	24.03.2021.	106,02	106,29	2,42	2,24	-28
XS0908769887	USD	04.04.2023.	111,01	111,42	2,28	2,17	-35
XS0997000251	USD	26.01.2024.	115,48	115,93	2,28	2,18	-37

GERMANY	VALUTA	DOSPIJEĆE	BID	ASK	BID Yld %	ASK Yld%	Yld Δ 1mjes.
1Y BUND	EUR	11.09.2020.	100,87	100,89	-0,84	-0,86	-13
3Y BUND	EUR	07.10.2022.	102,97	103,00	-0,94	-0,95	-15
5Y BUND	EUR	18.10.2024.	104,81	104,83	-0,91	-0,92	-23
10Y BUND	EUR	15.08.2029.	107,37	107,40	-0,71	-0,71	-32

USA	VALUTA	DOSPIJEĆE	BID	ASK	BID Yld %	ASK Yld%	Yld Δ 1mjes.
1Y UST	USD	13.08.2020.	1,70	1,70	1,75	1,74	-13
3Y UST	USD	15.08.2022.	100,20	100,21	1,43	1,43	-15
5Y UST	USD	31.08.2024.	99,38	99,38	1,38	1,38	-23
10Y UST	USD	15.08.2029.	101,31	101,33	1,48	1,48	-32

BURZOVNI PREGLED

Vrijednost Crobexa: 1.875,69 | Postotna promjena: 0,65% | Redovni dionički promet: 7.569.754,00

CROBEXprime 1.052,48 | CROBEXprime % 0,55% | CROBEX10 1.090,67 | CROBEX10 % 0,45%

KOMENTAR ZBIVANJA

Nakon tri dana korekcije, dionički indeksi Zagrebačke burze današnje trgovanje zaključili su solidnim rastom vrijednosti. Pritom je Crobex ojačao 0,65%, dok je Crobex10 zabilježio rast od 0,45%. Dionicama je ostvaren redovni promet od 7,57 milijuna kuna uz dva izdanja trgovana milijunskim izosima. Listu najtrgovanijih predvodila je Optima telekom s prometom od 2,7 milijuna kuna uz porast cijene 7,3%. Povlaštena dionica Adris grupe bila je druga najtrgovanija s trženih 1,86 mil.kuna bez postotne promjene cijene. Na europskim burzama prevladavao je pozitivan sentiment uz rast dioničkih indeksa. Očekivanja ulagača kako će Kina i SAD uspjeti sklopiti trgovinski sporazum bila su pokretač rasta dioničkih indeksa. Stabilizacija političke situacije u Italiji, te objava solidnih brojki sa tržišta rada u Njemačkoj dodatno su potakli rast dionica. Američki indeksi na otvaranju trgovanja su također oštro porasli nakon izjava kineskih čelnika u kojima izražavaju nadu kako će uspjeti prevladati razlike, te sklopiti trgovinski sporazum.

OBAVIJESTI SA ZSE

SZAIF d.d. - Vrijednost neto imovine po dionici na dan 31072019

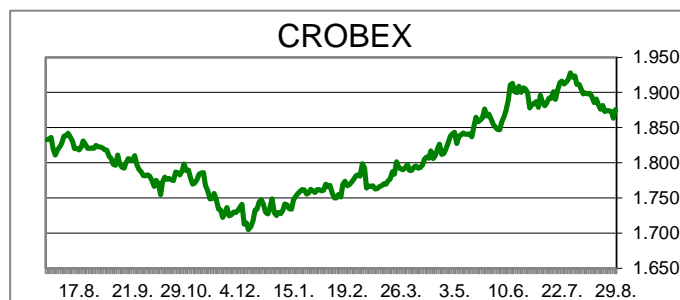
JANAF, d.d. - odluke Glavne skupštine

MEDIKA, d.d. - Održana sjednica NO

FTB TURIZAM d.d. - odluke Glavne skupštine

LIBURNIA RIVIERA HOTELI d. d. - odluke GS

VIRO TVORNICA ŠEĆERA d.d. - odluke GS



TOP 5 DOBITNICI

Dionica	Cijena	Promjena	Promet
ULJN	1,11	19,4%	9.352,00
SLPF	23,00	12,8%	3.818,00
DDJH	8,20	7,9%	509,00
ATLN	197,00	7,7%	591,00
OPTE	6,60	7,3%	2.695.194,00

TOP 5 GUBITNICI

Dionica	Cijena	Promjena	Promet
RIZO	10,40	-9,6%	3.817,00
INGR	3,80	-3,6%	31.628,00
THNK	270,00	-1,1%	14.356,00
VART	19,80	-1,0%	18.414,00
JDRN	15,15	-1,0%	19.743,00

TOP 5 PO PROMETU

Dionica	Cijena	Promjena	Promet
OPTE	6,60	7,3%	2.695.194,00
ADRS2	465,00	0,0%	1.859.972,00
RIVP	36,80	0,3%	983.719,00
ADPL	171,00	0,0%	463.435,00
HT	159,00	0,0%	382.910,00

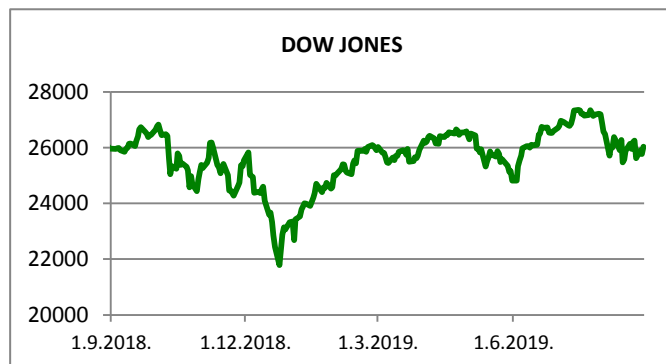
REGIONALNI BURZOVNI INDEKSI				
INDEKS	ZEMLJA	IZNOS	DNEVNI Δ %	2019 Δ %
SBITOP		852,20	0,01	5,86
MBI 10		3995,64	0,18	15,18
MONEX		11230,91	0,59	3,60
SASX 10		818,09	0,42	30,47
BIRS		595,62	0,03	5,33
BELEX 15		744,89	-0,44	-2,21
SOFIX		569,95	0,62	-4,12
BETI		9233,40	-0,14	25,05
WIG 20		2071,20	0,96	-9,02
PX		1029,63	0,54	4,37
BUX		39284,40	1,49	0,37
ATX		2887,00	0,65	5,14

	CIJENA	DNEVNI Δ %	2019 Δ %
OTP BANK	12100,00	2,11	7,17












otpbank Invest

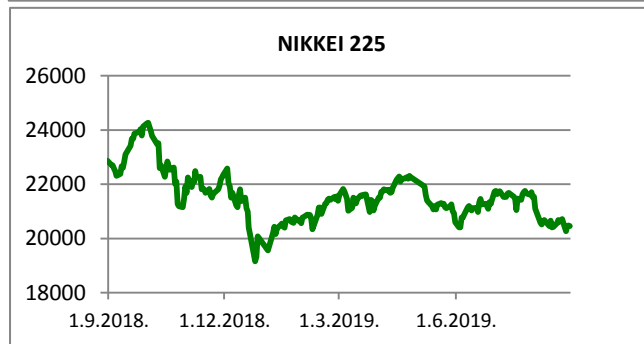
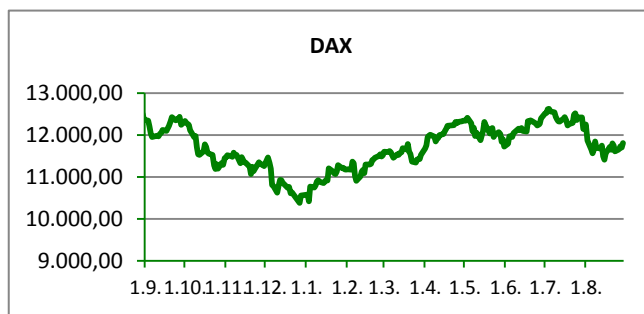
28.08.2019

Fond	Cijena	DNEVNI Δ %
OTP meridijan 20	101,55 €	-0,40%
OTP indeksni	46,12 kn	-0,50%
OTP uravnoteženi	14,43 €	-0,05%
OTP e-start	101,74 €	0,00%
OTP start	133,19 kn	0,00%



SVJETSKI BURZOVNI INDEKSI

INDEKS	ZEMLJA	IZNOS	DNEVNI Δ %	2019 Δ %
Dow Jones Ind.		26036,10	1,00	11,61
S&P 500		2887,94	0,65	15,20
NASDAQ		7856,88	0,38	18,41
NIKKEI 225		20460,93	-0,09	2,23
DAX		11812,65	0,95	11,87
CAC 40		5436,00	1,25	14,91
FTSE 100		7183,32	0,96	6,77
KOSPI 11		1933,41	-0,40	-5,27
HANG SANG		25703,50	0,34	-0,55
AS51		6507,40	0,10	15,25
FTSE MIB		21374,49	1,83	16,65


TIM PRODAJE PROIZVODA RIZNICE

Edo Jurić
072 201 746
edo.juric@otpbanka.hr

Mirjana Dukić
072 201 749
mirjana.dukic@otpbanka.hr

Boris Bakalić
072 204 620
boris.bakalic@otpbanka.hr

Tomislav Vorkapić
072 204 626
tomislav.vorkapic@otpbanka.hr

Emil Slany
072 206 480
emil.slany@otpbanka.hr

TIM BROKERSKOG POSLOVANJA

Mišo Kalajžić
072 204 622
miso.kalajzic@otpbanka.hr

Jozo Leko
072 204 655
jozo.leko@otpbanka.hr