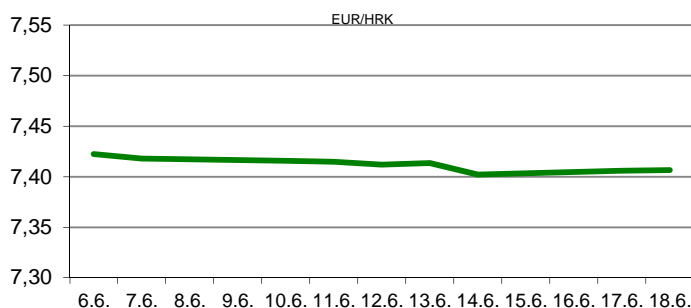


Ova publikacija izdana od OTP banke d.d. informativnog je karaktera, te ne može služiti kao financijski savjet ili preporuka za kupnju bilo koje imovine ili prava. Informacije, mišljenja, prognoze i projekcije dostupne u ovoj publikaciji podložne su promjenama podataka koje objavljuju korišteni izvori, bez obveze OTP banke d.d. da o takvoj promjeni obavijesti primatelja. OTP banka d.d. ne prihvaća odgovornost za štetu nastalu korištenjem sadržaja ove publikacije, te je istu zabranjeno distribuirati i umnožavati u cijelosti ili djelomično bez prethodne suglasnosti izdavaatelja.

DNEVNO FINANCIJSKO IZVJEŠĆE

ZBIVANJA NA DOMAĆEM TRŽIŠTU

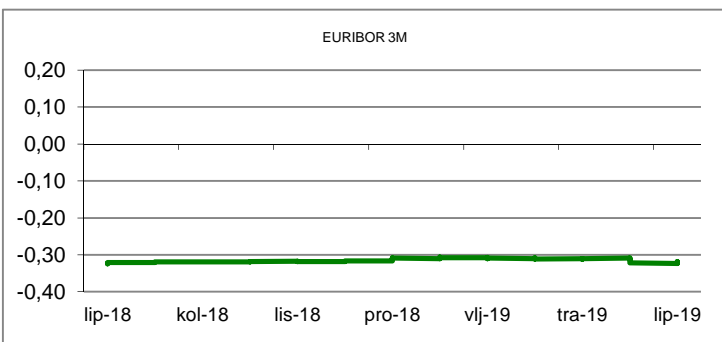
Početak novog tjedna na domaćem deviznom tržištu donio je blage deprecijacijske pritiske na kunu, pa je tečaj EURHRK neznatno porastao u odnosu na petak. Dnevni raspon je iznosio 7,3850/7,3990. Prekonoćni kunski kamatnjak ZIBOR (o/n) i dalje čvrsto drži razinu od 0,29%.



MEĐUVALUTNI ODNOSI		26.08.2019 15:40	
EUR/USD	1,1117	USD/CHF	0,9787
GBP/USD	1,2235	EUR/CHF	1,0880

KAMATNJACI				
	Zibor	Euribor	Libor(USD)	Libor(CHF)
PREKONOĆNI	0,2900			
1MJ	0,3700	-0,4130	2,1395	-0,8568
3MJ	0,4300	-0,4120	2,1444	-0,8422
6MJ	0,4400	-0,4080	2,0801	-0,8214
12MJ	0,4700	-0,3580	2,0285	-0,7170

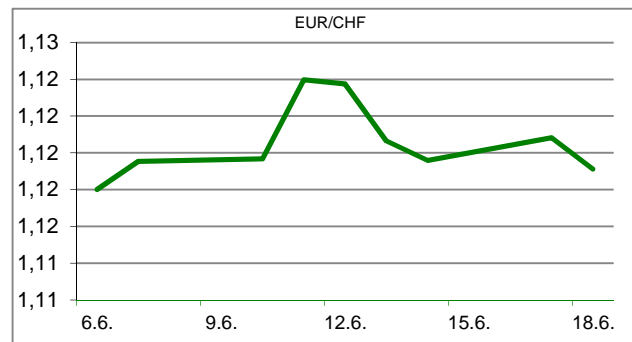
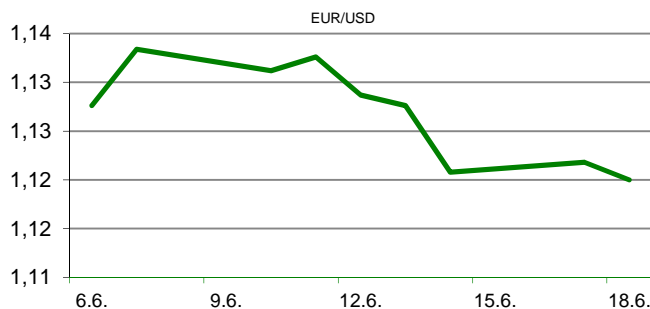
KAMATNI SWAP			
Ročnost	EUR (6M)	USD (3M)	CHF (6M)
1Y	-0,4756	1,7547	-0,8725
2Y	-0,5219	1,4990	-0,9150
3Y	-0,5075	1,4000	-0,9050
5Y	-0,4683	1,3408	-0,8075
10Y	-0,2103	1,4265	-0,5100

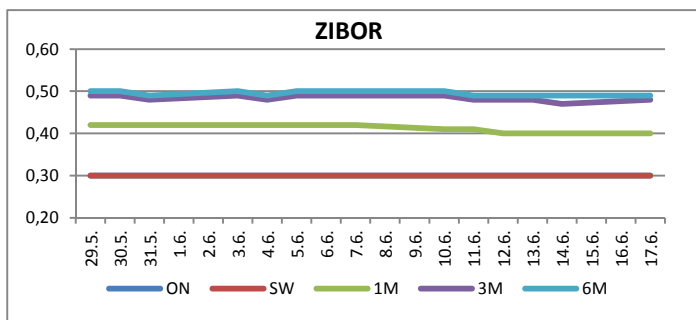


TRŽIŠNI TEČAJEVI	26.08.2019 15:40	
	Kupovni	Prodajni
EUR/HRK	7,3850	7,3990
USD/HRK	6,6424	6,6556
CHF/HRK	6,7874	6,8008
JPY/HRK	0,0626	0,0627

MEĐUNARODNO TRŽIŠTE

Trgovinski rat između SAD-a i Kine eskalirao je preko vikenda jer su obje strane nametnule jedna drugoj dodatne carine, uzrokujući strah kod ulagača zbog mogućeg ozbiljnijeg usporavanja globalnog gospodarstva. Situacija se donekle smirila tijekom ponedjeljka jer je Donald Trump izjavio da je Kina pozvala američke trgovinske pregovorače na ponovnu uspostavu pregovora. Na valutnim tržištima kineski juan je nakon daljnje eskalacije oštro oslabio naspram američkog dolara, potonuvši na najnižu razinu od 2008., odnosno na 7,15 kineskih juana za američki dolar (onshore market). Poslovna klima u Njemačkoj nastavila se pogoršavati i u kolovozu, zabilježivši najnižu razinu u posljednjih 7 godina (94,3 boda), objavio je IFO institut iz Minhena. Narudžbe trajnih dobara u SAD-u tijekom srpnja porasle su iznad očekivanja za 2,1% u usporedbi s prethodnim mjesecom, dok su ekonomisti očekivali rast od 1,2%. EURUSD - današnje trgovanje valutnim parom obilježio je blagi oporavak jedinstvene europske valute naspram američkog dolara, pa se trgovanje na trenutak odvijalo na 10-dnevnom eurskom maksimumu*. Dnevni raspon je iznosio 1,1104/1,1164*.





REZULTATI AUKCIJE TREZORSKIH ZAPISA MIN. FIN.			
Broj dana	Volumen (u mil.)	K. s.	Cijena
u mil. kuna			
91	0,0	0,00%	0,000
182	20,0	0,05%	99,973
364	1168,0	0,08%	99,925
u mil. eura			
91	0,0	0,00%	0,000
364	0,0	0,00%	0,000

Rezultati aukcije na dan: 20.8.2019.

DOMAĆE OBVEZNICE RH	VALUTA	DOSPIJEĆE	BID	ASK	BID Yld %	ASK Yld%	Yld Δ 1mjes.
HRRHMFO203A8	HRK	05.03.2020.	103,44	103,64	0,15	-0,21	9
HRRHMFO217A8	HRK	08.07.2021.	104,76	105,22	0,18	-0,05	-3
HRRHMFO222A8	HRK	07.02.2022.	105,00	105,60	0,20	-0,04	-2
HRRHMFO23BA4	HRK	27.11.2023.	106,47	107,25	0,22	0,04	-1
HRRHMFO257A4	HRK	09.07.2025.	124,01	124,85	0,36	0,23	-14
HRRHMFO26CA5	HRK	14.12.2026.	125,88	126,90	0,62	0,49	-22
HRRHMFO282A2	HRK	07.02.2028.	117,72	118,79	0,71	0,59	-35
HRRHMFO297A0	HRK	09.07.2029.	115,58	116,65	0,73	0,63	-36
HRRHMFO327A5	HRK	07.07.2032.	117,39	118,78	1,73	1,63	#N/A N/A
HRRHMFO19BA2	EUR	29.11.2019.	101,35	101,56	0,05	-0,79	-36
HRRHMFO203E0	EUR	05.03.2020.	103,30	103,66	0,17	-0,50	-21
HRRHMFO222E0	EUR	05.02.2022.	100,69	101,34	0,21	-0,05	-10
HRRHMFO227E9	EUR	22.07.2022.	118,18	118,91	0,21	-0,02	-6
HRRHMFO247E7	EUR	10.07.2024.	125,77	126,95	0,40	0,19	-15

EUROOBVEZNICE RH	VALUTA	DOSPIJEĆE	BID	ASK	BID Yld %	ASK Yld%	Yld Δ 1mjes.
XS1028953989	EUR	30.05.2022.	110,81	111,10	-0,05	-0,14	-9
XS1117298916	EUR	11.03.2025.	115,27	115,65	0,22	0,16	-11
XS1428088626	EUR	20.03.2027.	118,68	119,16	0,48	0,42	-19
XS1713462668	EUR	15.06.2028.	118,76	119,23	0,51	0,46	-23
XS1713475306	EUR	27.01.2030.	120,90	121,58	0,67	0,61	-30
XS0464257152	USD	05.11.2019.	100,75	100,86	2,67	2,05	-10
XS0525827845	USD	14.07.2020.	103,54	103,91	2,52	2,10	-27
XS0607904264	USD	24.03.2021.	106,06	106,38	2,42	2,22	-28
XS0908769887	USD	04.04.2023.	110,75	111,32	2,37	2,21	-28
XS0997000251	USD	26.01.2024.	115,24	115,83	2,34	2,21	-32

GERMANY	VALUTA	DOSPIJEĆE	BID	ASK	BID Yld %	ASK Yld%	Yld Δ 1mjes.
1Y BUND	EUR	12.06.2020.	100,62	100,65	-0,78	-0,82	-12
3Y BUND	EUR	07.10.2022.	102,91	102,95	-0,92	-0,93	-14
5Y BUND	EUR	18.10.2024.	104,62	104,64	-0,87	-0,88	-20
10Y BUND	EUR	15.08.2029.	106,84	106,88	-0,66	-0,66	-28

USA	VALUTA	DOSPIJEĆE	BID	ASK	BID Yld %	ASK Yld%	Yld Δ 1mjes.
1Y UST	USD	13.08.2020.	1,69	1,69	1,74	1,73	-12
3Y UST	USD	15.08.2022.	100,15	100,16	1,45	1,44	-14
5Y UST	USD	31.07.2024.	101,63	101,64	1,41	1,40	-20
10Y UST	USD	15.08.2029.	100,94	100,95	1,52	1,52	-28

BURZOVNI PREGLED

Vrijednost Crobexa: 1.873,74 | Postotna promjena: -0,03% | Redovni dionički promet: 6.843.371,00
 CROBEXprime 1.054,98 | CROBEXprime % 0,07% | CROBEX10 1.091,02 | CROBEX10 % -0,06%

KOMENTAR ZBIVANJA

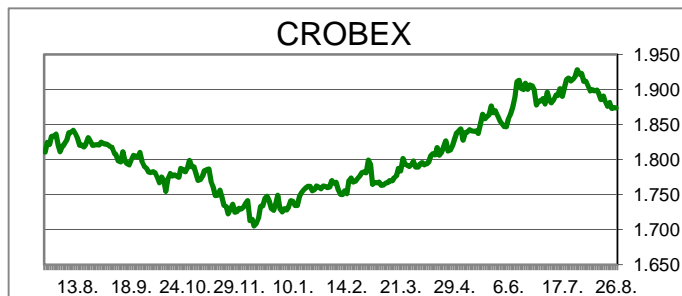
Trgovinski tjedan na ZSE otpočeo je minimalnom korekcijom dioničkih indeksa, uz već uobičajenu razinu likvidnosti. Crobex je umanjen za 0,03%, uz istovremeni pad Crobexa10 za 0,06%. Trgovalo se slabim intenzitetom, te je ukupni dionički promet iznosio 6,84 milijuna kuna. Istarska kreditna banka je s 1,30 milijuna kuna prometa bila najtrgovanije izdanje dana (+1,54%). Druga najtrgovanija dionica, Valamar Riviera, prikupila je 1,13 milijuna kuna prometa, ali bez postotne promjene cijene, odnosno uz zaključnih 37,00 kn po dionici. Na važnijim europskim tržištima, jednako kao i na početku trgovanja u Americi, bilježio se plus. Najveći fokus ulagača je i dalje na američko-kineskim trgovinskim pregovorima. Nakon posljednje eskalacije njihovih trgovinskih nesuglasica u petak, koje su rezultirale novim carinskim nametima, danas se situacija dijelom primirila. Zasluge za kakvu-takvu stabilizaciju pripadaju najnovijoj izjavi predsjednika Trumpa, da kineska strana želi nastavak pregovora.

OBAVIJESTI SA ZSE

TEHNIKA d.d. - Obavijest o objavi nekonsolidiranog revidiranog god.izvješća

INSTITUT IGH, d.d. - odluke Glavne skupštine

BADEL 1862 d.d. - Obavijest za javnost o zaprimljenoj tužbi



TOP 5 DOBITNICI

Dionica	Cijena	Promjena	Promet
ULJN*	1,30	140,7%	171.344,00
FMPS	8,95	11,9%	5.818,00
OPTE	5,65	5,6%	1.024.263,00
PUNT	0,95	5,6%	2.185,00
ILRA	177,00	4,7%	71.100,00

TOP 5 GUBITNICI

Dionica	Cijena	Promjena	Promet
HZLA	90,00	-13,5%	990,00
HHLD	4,90	-7,6%	2.695,00
ULPL	58,00	-7,2%	6.649,00
PTKM	27,00	-6,9%	137.078,00
INGR	3,86	-6,3%	63.644,00

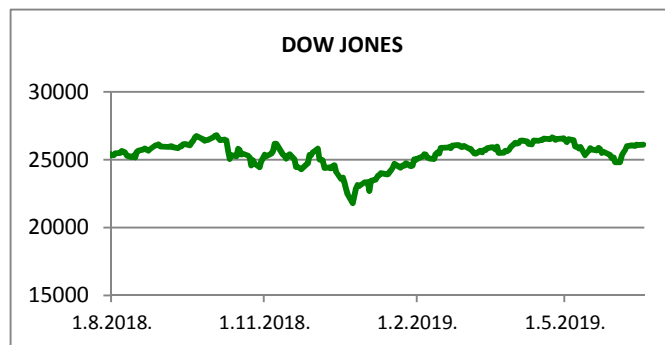
TOP 5 PO PROMETU

Dionica	Cijena	Promjena	Promet
IKBA	1.320,00	1,5%	1.301.400,00
RIVP	37,00	0,0%	1.129.890,00
OPTE	5,65	5,6%	1.024.263,00
ADRS	530,00	0,0%	631.760,00
ADPL	173,00	0,6%	520.569,00












REGIONALNI BURZOVNI INDEKSI				
INDEKS	ZEMLJA	IZNOS	DNEVNI Δ %	2019 Δ %
SBITOP		857,53	-0,47	6,52
MBI 10		3991,96	-0,08	15,07
MONEX		11073,77	0,33	2,15
SASX 10		785,98	-3,73	25,35
BIRS		595,79	0,00	5,36
BELEX 15		747,28	-0,51	-1,89
SOFIX		577,81	0,24	-2,80
BETI		9067,01	-0,31	22,80
WIG 20		2103,27	-0,02	-7,61
PX		1041,13	-0,42	5,53
BUX		39581,62	0,16	1,13
ATX		2908,05	0,39	5,91

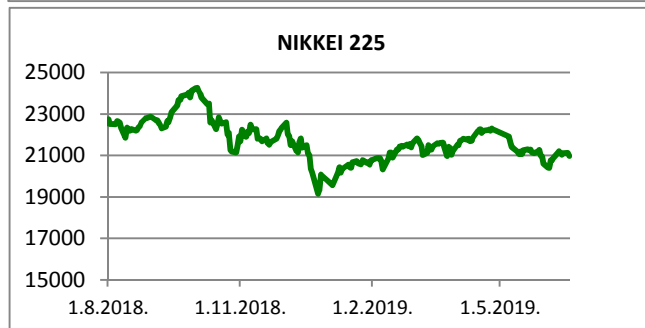
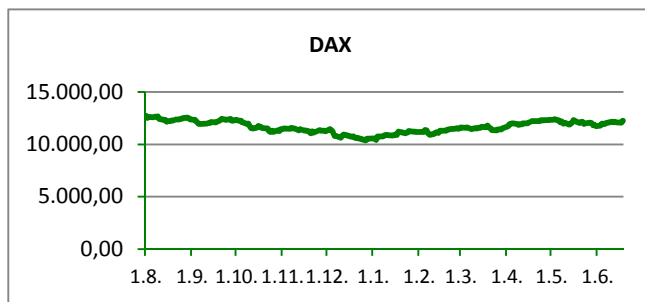
	CIJENA	DNEVNI Δ %	2019 Δ %
OTP BANK	12270,00	-0,65	8,68

otpbanka invest			23.08.2019
Fond	Cijena	DNEVNI Δ %	
OTP meridijan 20	102,17 €	-0,23%	
OTP indeksni	46,40 kn	0,08%	
OTP uravnoteženi	14,38 €	0,21%	
OTP e-start	101,74 €	0,00%	
OTP start	133,20 kn	0,00%	



SVJETSKI BURZOVNI INDEKSI

INDEKS	ZEMLJA	IZNOS	DNEVNI Δ %	2019 Δ %
Dow Jones Ind.		25871,61	0,95	10,91
S&P 500		2847,11	-2,59	13,57
NASDAQ		7823,67	0,93	17,91
NIKKEI 225		20261,04	-2,17	1,23
DAX		11659,84	0,42	10,43
CAC 40		5355,88	0,54	13,22
FTSE 100		7094,98	-0,47	5,45
KOSPI 11		1916,31	-1,64	-6,11
HANG SANG		25680,33	-1,91	-0,64
AS51		6440,05	-1,27	14,06
FTSE MIB		20693,40	1,07	12,93



TIM PRODAJE PROIZVODA RIZNICE

Edo Jurić 072 201 746 edo.juric@otpbanka.hr	Mirjana Dukić 072 201 749 mirjana.dukic@otpbanka.hr	Boris Bakalić 072 204 620 boris.bakalic@otpbanka.hr	Tomislav Vorkapić 072 204 626 tomislav.vorkapic@otpbanka.hr
--	--	--	--

Emil Slany
072 206 480
emil.slany@otpbanka.hr

TIM BROKERSKOG POSLOVANJA

Mišo Kalajžić 072 204 622 miso.kalajzic@otpbanka.hr	Jozo Leko 072 204 655 jozo.leko@otpbanka.hr
--	--