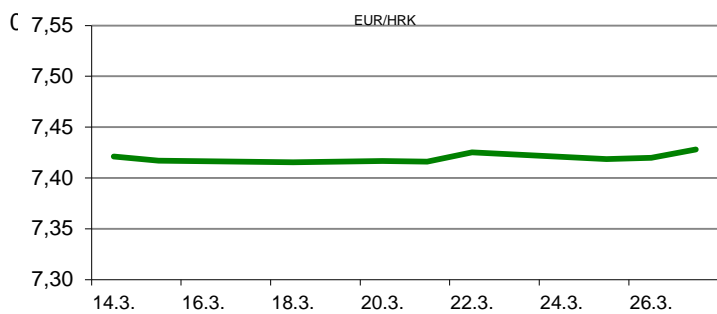


Ova publikacija izdana od OTP banke d.d. informativnog je karaktera, te ne može služiti kao financijski savjet ili preporuka za kupnju bilo koje imovine ili prava. Informacije, mišljenja, prognoze i projekcije dostupne u ovoj publikaciji podložne su promjenama podataka koje objavljuju korišteni izvori, bez obveze OTP banke d.d. da o takvoj promjeni obavijesti primatelja. OTP banka d.d. ne prihvaća odgovornost za štetu nastalu korištenjem sadržaja ove publikacije, te je istu zabranjeno distribuirati i umnožavati u cijelosti ili djelomično bez prethodne suglasnosti izdavatelja.

DNEVNO FINANCIJSKO IZVJEŠĆE

ZBIVANJA NA DOMAĆEM TRŽIŠTU

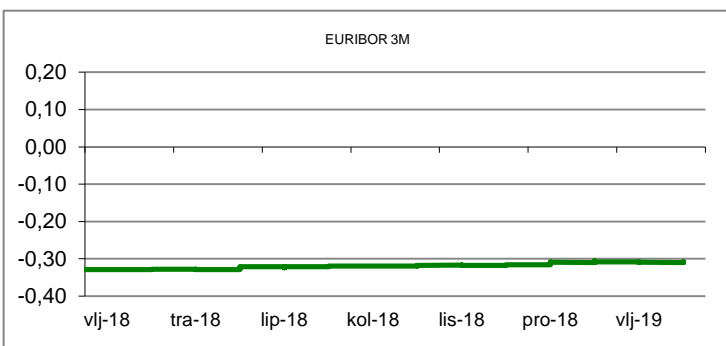
Današnje trgovanje na domaćem deviznom tržištu proteklo je uz pojačanu potražnju za eurima, osobito institucionalnog sektora. Posljedično, došlo je do rasta tečaja, te se valutnim parom EURHRK trgovalo na nešto višim razinama u odnosu na jučerašnje, tj. u rasponu 7,4170/7,4310. Prekonoćni kunski kamatnjak ZIBOR (o/n) i danas je ostao na razini od 0,30%. Stopa nezaposlenosti u veljači pala je na 10,2% s 10,3% koliko je iznosila u siječnju, objavio je DZS.



MEĐUVALUTNI ODNOSI		27.03.2019 15:47	
EUR/USD	1,1250	USD/CHF	0,9948
GBP/USD	1,3207	EUR/CHF	1,1191

KAMATNJACI				
	Zibor	Euribor	Libor(USD)	Libor(CHF)
PREKONOĆNI	0,3000			
1MJ	0,4200	-0,3680	2,4898	-0,7848
3MJ	0,4900	-0,3090	2,6088	-0,7046
6MJ	0,4900	-0,2280	2,6730	-0,6472
12MJ	0,5200	-0,1080	2,7458	-0,5072

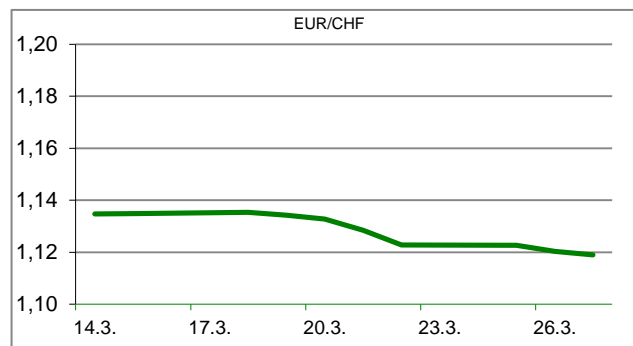
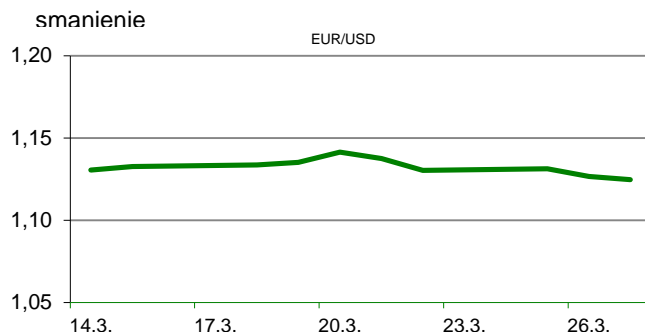
KAMATNI SWAP			
Ročnost	EUR (6M)	USD (3M)	CHF (6M)
1Y	-0,2330	2,4738	-0,6720
2Y	-0,2160	2,2679	-0,6350
3Y	-0,1643	2,1718	-0,6095
5Y	-0,0170	2,1525	-0,4580
10Y	0,4390	2,2983	-0,0180

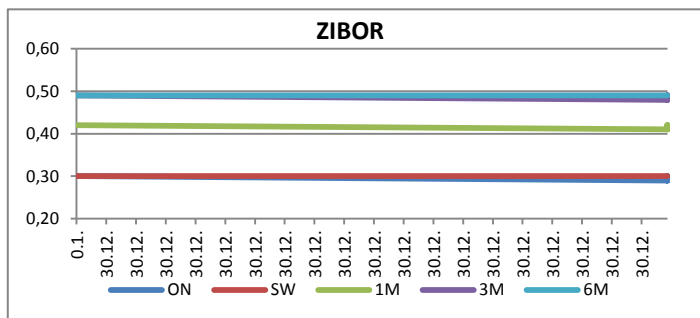


TRŽIŠNI TEČAJEVI		27.03.2019 15:47	
	Kupovni	Prodajni	
EUR/HRK	7,4170	7,4310	
USD/HRK	6,5923	6,6053	
CHF/HRK	6,6273	6,6402	
JPY/HRK	0,0597	0,0599	

MEĐUNARODNO TRŽIŠTE

Najavljen je globalni sporazum o investicijama između Kine i EU. Naime, u priopćenju povodom posjeta predsjednika Kine Xi Jinping-a Francuskoj navodi se "Dvije zemlje podržavaju brzo sklapanje ambicioznog sporazuma o investicijama između EU i Kine, uključujući pristup tržištu ulaganja, u duhu uzajamne i recipročne koristi". Povjerenje potrošača u Francuskoj (Consumer confidence) za ožujak poraslo je na 96 bodova s 95 koliko je iznosilo u veljači, što je u skladu s prognozama ekonomista, te najveća razina indeksa u posljednjih sedam mjeseci. Američki trgovinski deficit u siječnju uz povećanje izvoza od 0,9% (prosinac -1,9%) i smanjenje uvoza od 2,6% (prosinac +2,1%) smanjio se 14,6% (najveće smanjenje od ožujka 2018.g.), na \$ 51,1 milijardu, dok su očekivanja ekonomista bila smanjenje na \$ 57.0 milijardi. Interesantno je da je porast izvoza uslijedio nakon tri mjeseca uzastopnog pada, a uglavnom je nastao uslijed povećane potražnje soje iz Kine. Trgovinski deficit Kanade u siječnju smanjio se na 4,25 milijardi cad s 4,59 milijardi koliko je iznosio u prethodnom mjesecu, dok su očekivanja ekonomista bila znatno veći pad odnosno deficit od 3,5 milijardi cad. EURUSD - valutnim parom danas se trgovalo u rasponu 1,1244/1,1286.





REZULTATI AUKCIJE TREZORSKIH ZAPISA MIN. FIN.			
Broj dana	Volumen (u mil.)	K. s.	Cijena
u mil. kuna			
91	0,0	0,00%	0,000
182	0,0	0,00%	0,000
364	962,0	0,09%	99,915
u mil. eura			
91	0,0	0,00%	0,000
364	0,0	0,00%	0,000

Rezultati aukcije na dan: 5.3.2019.

DOMAĆE OBVEZNICE RH	VALUTA	DOSPIJEĆE	BID	ASK	BID Yld %	ASK Yld%	Yld Δ 1mjes.
HRRHMFO203A8	HRK	05.03.2020.	106,11	106,37	0,21	-0,06	-1,88
HRRHMFO217A8	HRK	08.07.2021.	105,56	106,02	0,30	0,10	-10,06
HRRHMFO222A8	HRK	07.02.2022.	105,22	105,91	0,41	0,18	-28,50
HRRHMFO23BA4	HRK	27.11.2023.	104,52	105,34	0,76	0,59	-30,50
HRRHMFO257A4	HRK	09.07.2025.	119,63	120,48	1,24	1,11	-26,55
HRRHMFO26CA5	HRK	14.12.2026.	119,83	120,73	1,51	1,40	-24,61
HRRHMFO282A2	HRK	07.02.2028.	109,19	110,15	1,75	1,64	-28,40
HRRHMFO297A0	HRK	09.07.2029.	103,92	104,86	1,95	1,85	-35,08
HRRHMFO327A5	HRK	07.07.2032.	103,11	104,46	2,96	2,84	-8,24
HRRHMFO19BA2	EUR	29.11.2019.	103,37	103,66	0,33	-0,10	-6,42
HRRHMFO203E0	EUR	05.03.2020.	105,70	106,04	0,38	0,03	0,45
HRRHMFO222E0	EUR	05.02.2022.	99,928	100,437	0,53	0,35	-16,23
HRRHMFO227E9	EUR	22.07.2022.	119,572	120,31	0,54	0,34	-8,82
HRRHMFO247E7	EUR	10.07.2024.	122,914	123,91	1,25	1,08	-9,11

EUROOBVEZNICE RH	VALUTA	DOSPIJEĆE	BID	ASK	BID Yld %	ASK Yld%	Yld Δ 1mjes.
XS1028953989	EUR	30.05.2022.	111,035	111,47	0,37	0,24	-27,55
XS1117298916	EUR	11.03.2025.	111,840	112,405	0,95	0,85	-37,08
XS1428088626	EUR	20.03.2027.	112,62	113,245	1,32	1,25	-48,27
XS1713462668	EUR	15.06.2028.	109,9	110,53	1,54	1,47	-48,78
XS1713475306	EUR	27.01.2030.	109,875	110,405	1,74	1,69	-52,63
XS0464257152	USD	05.11.2019.	102,046	102,339	3,27	2,79	-9,62
XS0525827845	USD	14.07.2020.	104,462	104,813	3,07	2,80	-44,24
XS0607904264	USD	24.03.2021.	106,046	106,396	3,21	3,03	-42,82
XS0908769887	USD	04.04.2023.	108,339	108,766	3,27	3,16	-36,15
XS0997000251	USD	26.01.2024.	111,810	112,275	3,33	3,23	-33,00

GERMANY	VALUTA	DOSPIJEĆE	BID	ASK	BID Yld %	ASK Yld%	Yld Δ 1mjes.
1Y BUND	EUR	13.03.2020.	100,56	100,61	-0,589	-0,629	-4,08
3Y BUND	EUR	08.04.2022.	101,86	101,89	-0,608	-0,617	-12,17
5Y BUND	EUR	05.04.2024.	102,36	102,38	-0,463	-0,467	-16,07
10Y BUND	EUR	15.02.2029.	103,29	103,32	-0,081	-0,084	-22,92

USA	VALUTA	DOSPIJEĆE	BID	ASK	BID Yld %	ASK Yld%	Yld Δ 1mjes.
1Y UST	USD	26.03.2020.	2,33	2,32	2,406	2,401	-4,08
3Y UST	USD	15.03.2022.	100,69	100,70	2,134	2,132	-12,17
5Y UST	USD	29.02.2024.	101,09	101,09	2,143	2,141	-16,07
10Y UST	USD	15.02.2029.	102,28	102,30	2,366	2,365	-22,92

BURZOVNI PREGLED

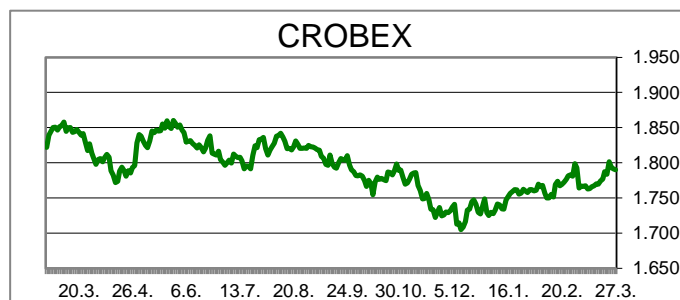
Vrijednost Crobexa: 1.790,15 | Postotna promjena: -0,09% | Redovni dionički promet: 5.484.904,00
 CROBEXprime 994,58 | CROBEXprime % 0,34% | CROBEX10 1.040,95 | CROBEX10 % -0,39%

KOMENTAR ZBIVANJA

Današnje trgovanje na Zagrebačkoj burzi zaključeno je padom dioničkih indeksa. Crobex je umanjen 0,09%, dok je Crobex10 na vrijednosti izgubio 0,39%. Trgovalo se oprezno, uz nešto nižu aktivnost ulagača, te je ostvaren redovni dionički promet od 5,5 milijuna kuna. Najveći interes ulagača privukla je dionica Optime telekom kojom je ostvaren promet od 913 tis.kuna. Spomenuta dionica na vrijednosti je izgubila 12,9% što joj je donijelo titulu gubitnice dana među likvidnijim izdanjima. Druga najtrgovanija bila je Valamar Riviera s trženih 740 tis.kuna. Na europskim burzama veći dio dana dionički indeksi su proveli u negativnom teritoriju. Trgovalo se oprezno budući ulagači procjenjuju rizike usporavanja gospodarskog rasta. I dalje je pojačana potražnja za državnim obveznicama što se posebno vidi na primjeru današnjeg izdanja obveznica u Njemačkoj gdje je stopa prinosa bila negativna. Nešto bolje raspoloženje među ulagačima potaknuto je najavom nove runde jeftinih kredita za banke od strane M.Draghi-ja iz ECB-a. Američki indeksi na otvaranju trgovanja minimalno su promijenjeni uslijed novog pada prinosa na državne obveznice.

OBAVIJESTI SA ZSE

- ACI d.d. - Informacija u vezi sa zaprimljenom obavijesti o promjenama u glasačkim pravima
- ADRIS GRUPA d. d. - Informacija o stjecanju vlastitih dionica
- ATLANTSKA PLOVIDBA d.d. - Obavijest o refinanciranju obveza po kreditu
- Arena Hospitality Group d.d. - Najave sjednica Uprave i NO



TOP 5 DOBITNICI

Dionica	Cijena	Promjena	Promet
ZB	15,50	12,3%	31,00
JDPL	13,60	5,4%	4.454,00
LRH	3.720,00	3,3%	79.540,00
ARNT	342,00	3,0%	615.656,00
JDRN	15,50	2,7%	48.608,00

TOP 5 GUBITNICI

Dionica	Cijena	Promjena	Promet
ULJN	0,31	-69,3%	177.122,00
IPKK	30,00	-31,8%	1.500,00
OPTE	2,70	-12,9%	913.005,00
HIMR	810,00	-11,0%	810,00
KABA	6,45	-7,9%	3.044,00

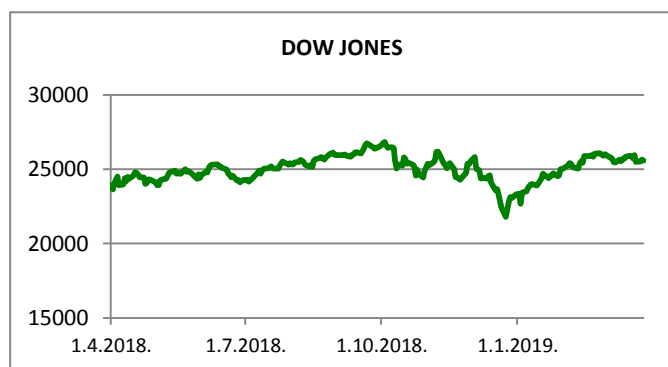
TOP 5 PO PROMETU

Dionica	Cijena	Promjena	Promet
OPTE	2,70	-12,9%	913.005,00
RIVP	33,90	-0,3%	740.092,00
ARNT	342,00	3,0%	615.656,00
HT	161,00	-0,6%	447.080,00
MAIS	304,00	1,3%	348.874,00












REGIONALNI BURZOVNI INDEKSI				
INDEKS	ZEMLJA	IZNOS	DNEVNI Δ %	2019 Δ %
SBITOP		872,30	-0,27	8,35
MBI 10		3662,02	-0,18	5,56
MONEX		10578,05	0,14	-2,42
SASX 10		762,63	-0,07	21,62
BIRS		718,95	0,03	27,14
BELEX 15		732,55	0,34	-3,83
SOFIX		578,75	0,07	-2,64
BETI		8107,30	0,79	9,80
WIG 20		2326,59	0,07	2,19
PX		1078,18	0,36	9,29
BUX		41601,34	-0,33	6,29
ATX		3057,27	0,71	11,34

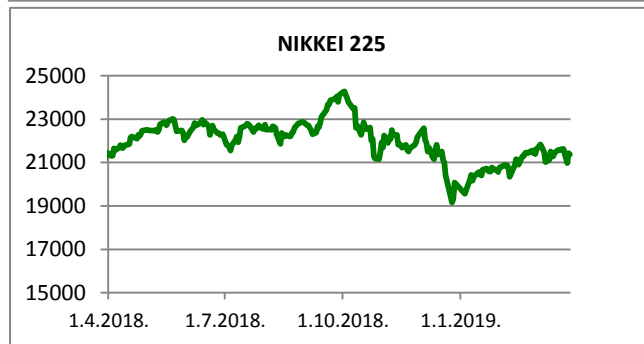
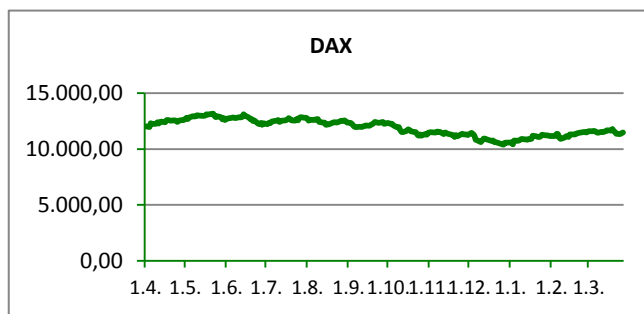
	CIJENA	DNEVNI Δ %	2019 Δ %
OTP BANK	12600,00	-1,33	11,60

Fond	Cijena	DNEVNI Δ %
OTP meridijan 20	99,04 €	0,10%
OTP indeksni	43,02 kn	-0,11%
OTP uravnoteženi	13,60 €	0,22%
OTP e-start	101,78 €	0,01%
OTP start	133,15 kn	0,00%



SVJETSKI BURZOVNI INDEKSI

INDEKS	ZEMLJA	IZNOS	DNEVNI Δ %	2019 Δ %
Dow Jones Ind.		25592,91	-0,25	9,71
S&P 500		2822,64	0,15	12,60
NASDAQ		7656,50	-0,46	15,39
NIKKEI 225		21378,73	-0,23	6,81
DAX		11470,49	0,45	8,63
CAC 40		5329,09	0,41	12,65
FTSE 100		7210,78	0,20	7,17
KOSPI 11		2145,62	-0,15	5,12
HANG SANG		28728,25	0,56	11,15
AS51		6135,97	0,09	8,67
FTSE MIB		21276,84	0,65	16,11


TIM PRODAJE PROIZVODA RIZNICE

Edo Jurić 072 201 746 edo.juric@otpbanka.hr	Mirjana Dukić 072 201 749 mirjana.dukic@otpbanka.hr	Boris Bakalić 072 204 620 boris.bakalic@otpbanka.hr	Tomislav Vorkapić 072 204 626 tomislav.vorkapic@otpbanka.hr
--	--	--	--

Emil Slany
072 206 480
emil.slany@otpbanka.hr

TIM BROKERSKOG POSLOVANJA

Mišo Kalajžić 072 204 622 miso.kalajzic@otpbanka.hr	Jozo Leko 072 204 655 jozo.leko@otpbanka.hr
--	--