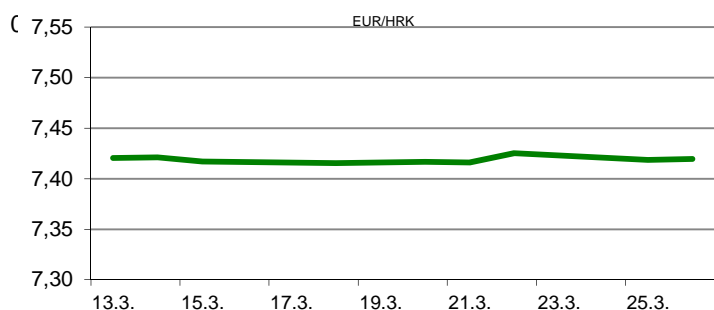


Ova publikacija izdana od OTP banke d.d. informativnog je karaktera, te ne može služiti kao financijski savjet ili preporuka za kupnju bilo koje imovine ili prava. Informacije, mišljenja, prognoze i projekcije dostupne u ovoj publikaciji podložne su promjenama podataka koje objavljuju korišteni izvori, bez obveze OTP banke d.d. da o takvoj promjeni obavijesti primatelja. OTP banka d.d. ne prihvaća odgovornost za štetu nastalu korištenjem sadržaja ove publikacije, te je istu zabranjeno distribuirati i umnožavati u cijelosti ili djelomično bez prethodne suglasnosti izdavaatelja.

# DNEVNO FINANCIJSKO IZVJEŠĆE

## ZBIVANJA NA DOMAĆEM TRŽIŠTU

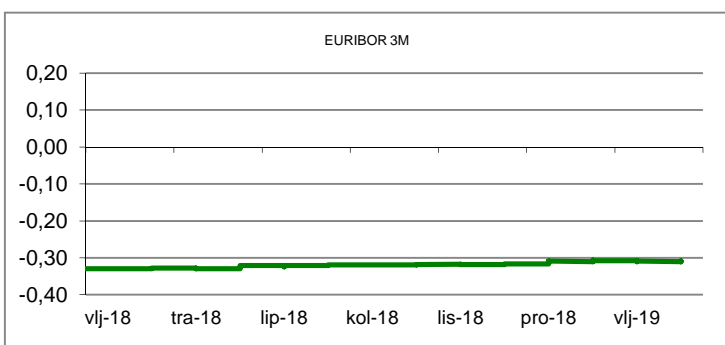
Na domaćem deviznom tržištu i dalje vlada zatišje. Većina današnjeg trgovanja valutnim parom odvijalo se na sličnim razinama kao i u proteklih tjedan dana, odnosno u rasponu 7,4140/7,4220. Na današnjoj aukciji trezorskih zapisa MF prikupljen je dvaput veći iznos od planiranog (800 mio kn umjesto planiranih 400 mio kn) na rok od 1 godine (jedini ponuđeni!), uz nepromijenjeni prinos od 0,09%. I naravno, prekonocni ZIBOR i dalje čvrsto drži razinu od 0,30%.



MEĐUVALUTNI ODNOSI		26.03.2019 15:58	
EUR/USD	1,1298	USD/CHF	0,9944
GBP/USD	1,3239	EUR/CHF	1,1235

KAMATNJACI				
	Zibor	Euribor	Libor(USD)	Libor(CHF)
PREKONOČNI	0,3000			
1MJ	0,4200	-0,3680	2,4989	-0,7854
3MJ	0,4900	-0,3100	2,6099	-0,7130
6MJ	0,4900	-0,2280	2,6760	-0,6516
12MJ	0,5200	-0,1080	2,7870	-0,5084

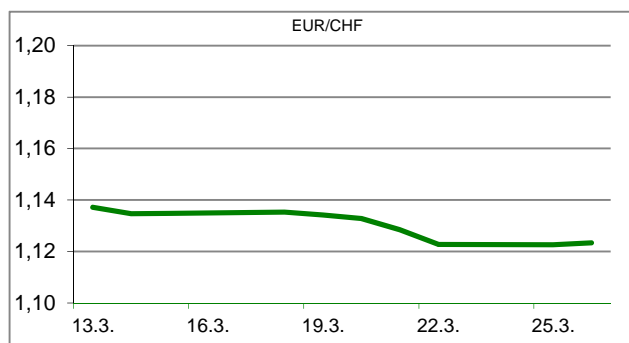
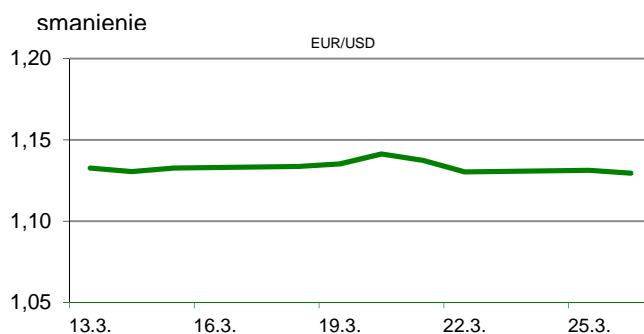
KAMATNI SWAP			
Ročnost	EUR (6M)	USD (3M)	CHF (6M)
1Y	-0,2200	2,5158	-0,6175
2Y	-0,1741	2,3431	-0,6194
3Y	-0,1058	2,2555	-0,5620
5Y	0,0583	2,2335	-0,3975
10Y	0,4960	2,3790	0,0536

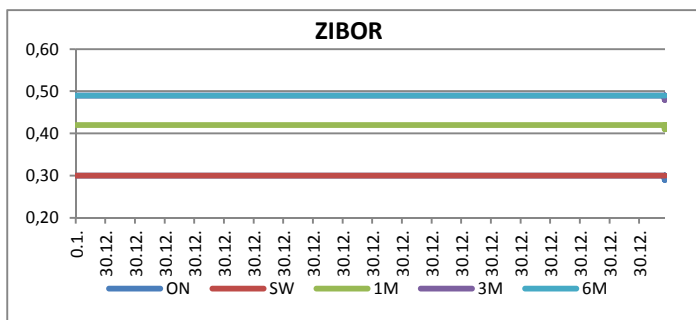


TRŽIŠNI TEČAJEVI	26.03.2019 15:58	
	Kupovni	Prodajni
EUR/HRK	7,4140	7,4220
USD/HRK	6,5616	6,5693
CHF/HRK	6,5990	6,6066
JPY/HRK	0,0593	0,0594

## MEĐUNARODNO TRŽIŠTE

Raspoloženje njemačkih potrošača neočekivano se pogoršalo za mjesec travanj, i to s 10,7 bodova, koliko je iznosilo za mjesec ožujak, na 10,4 boda, pokazalo je istraživanje GFK market research goupe provedeno na 2.000 građana Njemačke. Očito je da unatoč rekordnoj zaposlenosti, porastu plaća i niskih troškova zaduživanja, nijemce više brine nepovoljno gospodarsko okruženje i neizvjesnost oko Brexit-a. Što se tiče Brexita premijerka T.May sve više gubi kontrolu, a ministri je jedan po jedan napuštaju. Čak su u ponedjeljak navečer britanski parlamentarci izglasali preuzimanje kontrole u Donjem domu parlamenta nad Brexit-om. Američko ministarstvo trgovine objavilo je da je broj započetih stambenih novogradnji u SAD-u u veljači pao za 8,7%, dok je vrlo važan podsegment broj započetih obiteljskih kuća potonuo za 17,0%. Dio krivnje za navedeni pad ide i na izuzetno loše vrijeme u nekim dijelovima SAD-a u veljači. EURUSD - današnje trgovanje valutnim parom obilježili su novi deprecijacijski pritisci na jedinstvenu europsku valutu, koja se naspram dolara opet oslabila i približila se 2-tjednom minimumu (1,1273) dosegnutom u ponedjeljak. Dnevni raspon je iznosio 1,1278/1,1327.





REZULTATI AUKCIJE TREZORSKIH ZAPISA MIN. FIN.			
Broj dana	Volumen (u mil.)	K. s.	Cijena
u mil. kuna			
91	0,0	0,00%	0,000
182	0,0	0,00%	0,000
364	962,0	0,09%	99,915
u mil. eura			
91	0,0	0,00%	0,000
364	0,0	0,00%	0,000

Rezultati aukcije na dan: 5.3.2019.

DOMAĆE OBVEZNICE RH	VALUTA	DOSPIJEĆE	BID	ASK	BID Yld %	ASK Yld%	Yld Δ 1mjes.
HRRHMFO203A8	HRK	05.03.2020.	106,13	106,36	0,21	-0,03	-1,56
HRRHMFO217A8	HRK	08.07.2021.	105,56	106,03	0,30	0,11	-9,85
HRRHMFO222A8	HRK	07.02.2022.	105,11	105,77	0,45	0,23	-23,52
HRRHMFO23BA4	HRK	27.11.2023.	104,46	105,29	0,77	0,60	-30,48
HRRHMFO257A4	HRK	09.07.2025.	119,49	120,36	1,26	1,13	-24,69
HRRHMFO26CA5	HRK	14.12.2026.	119,82	120,72	1,52	1,41	-24,73
HRRHMFO282A2	HRK	07.02.2028.	109,15	110,10	1,76	1,65	-27,90
HRRHMFO297A0	HRK	09.07.2029.	103,77	104,70	1,97	1,87	-36,20
HRRHMFO327A5	HRK	07.07.2032.	103,29	104,60	2,95	2,83	-9,60
HRRHMFO19BA2	EUR	29.11.2019.	103,29	103,59	0,46	0,02	12,09
HRRHMFO203E0	EUR	05.03.2020.	105,61	105,97	0,49	0,13	14,79
HRRHMFO222E0	EUR	05.02.2022.	99,765	100,316	0,58	0,39	-9,43
HRRHMFO227E9	EUR	22.07.2022.	119,425	120,17	0,58	0,38	-3,76
HRRHMFO247E7	EUR	10.07.2024.	122,774	123,84	1,28	1,10	-7,92

EUROOBVEZNICE RH	VALUTA	DOSPIJEĆE	BID	ASK	BID Yld %	ASK Yld%	Yld Δ 1mjes.
XS1028953989	EUR	30.05.2022.	111,045	111,475	0,37	0,24	-27,74
XS1117298916	EUR	11.03.2025.	111,775	112,380	0,96	0,86	-37,56
XS1428088626	EUR	20.03.2027.	112,35	112,94	1,36	1,28	-48,66
XS1713462668	EUR	15.06.2028.	109,695	110,36	1,56	1,49	-50,71
XS1713475306	EUR	27.01.2030.	109,645	110,145	1,76	1,72	-53,75
XS0464257152	USD	05.11.2019.	102,065	102,319	3,26	2,84	-13,44
XS0525827845	USD	14.07.2020.	104,45	104,792	3,09	2,82	-47,48
XS0607904264	USD	24.03.2021.	105,978	106,326	3,25	3,07	-39,72
XS0908769887	USD	04.04.2023.	108,242	108,67	3,29	3,18	-32,56
XS0997000251	USD	26.01.2024.	111,686	112,139	3,36	3,26	-28,31

GERMANY	VALUTA	DOSPIJEĆE	BID	ASK	BID Yld %	ASK Yld%	Yld Δ 1mjes.
1Y BUND	EUR	13.03.2020.	100,54	100,58	-0,559	-0,602	-0,95
3Y BUND	EUR	08.04.2022.	101,67	101,70	-0,546	-0,555	-4,30
5Y BUND	EUR	05.04.2024.	101,98	102,00	-0,390	-0,394	-6,16
10Y BUND	EUR	15.02.2029.	102,66	102,68	-0,018	-0,021	-13,61

USA	VALUTA	DOSPIJEĆE	BID	ASK	BID Yld %	ASK Yld%	Yld Δ 1mjes.
1Y UST	USD	27.02.2020.	2,37	2,36	2,444	2,436	-0,95
3Y UST	USD	15.03.2022.	100,48	100,48	2,208	2,205	-4,30
5Y UST	USD	29.02.2024.	100,73	100,74	2,218	2,217	-6,16
10Y UST	USD	15.02.2029.	101,67	101,69	2,435	2,434	-13,61

# BURZOVNI PREGLED

Vrijednost Crobexa: 1.791,68 | Postotna promjena: -0,09% | Redovni dionički promet: 6.281.771,00  
 CROBEXprime 991,21 | CROBEXprime % -0,12% | CROBEX10 1.044,99 | CROBEX10 % 0,01%

## KOMENTAR ZBIVANJA

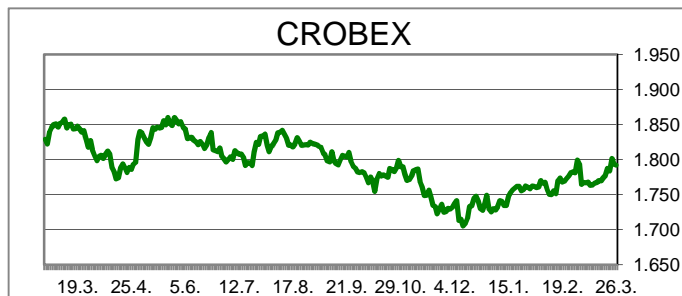
Dionički indeksi na domaćem tržištu kapitala, danas su imali različite predznake, no nisu bitnije mijenjani. Crobex je umanjeno za 0,09%, dok je Crobex10 ojačao za simboličnih 0,01%. Trgovalo se slabim intenzitetom, što je rezultiralo sa 6,28 milijuna kuna dioničkog prometa. Fokus ulagača najviše je privukla Optima telekom, koja je s 2,19 milijuna kuna prometa, ujedno bila jedini "milijunaš" na burzi. Cijena joj je pri tom korigirana za 3,43%. Na listi najtrgovanijih slijedio je HT, koji uz 894 tisuće kuna prometa bilježi plus od 0,62%. Istodobno na europskim tržištima, kao i na početku trgovanja u Americi, indeksi su bili u pozitivnom teritoriju. Rast indeksa je najvećim dijelom reakcija na višednevni minus. Strah od usporavanja rasta najvećih svjetskih ekonomija i dalje je prisutan, pa se trguje vrlo oprezno, uz nešto niže trgovinske volumene.

## OBAVIJESTI SA ZSE

KONČAR - DISTRIBUTIVNI I SPECIJALNI TRANSFORMATORI d.d. - Održana sjednica Nadzornog odbora  
 ATLANTSKA PLOVIDBA d.d. - Obavijest  
 Valamar Riviera d.d. - Informacija o stjecanju vlastitih dionica

REGIONALNI BURZOVNI INDEKSI				
INDEKS	ZEMLJA	IZNOS	DNEVNI Δ %	2019 Δ %
SBITOP		874,64	0,32	8,64
MBI 10		3668,58	-0,31	5,75
MONEX		10563,20	-0,40	-2,56
SASX 10		763,15	0,26	21,70
BIRS		718,76	-1,04	27,11
BELEX 15		730,05	-0,02	-4,15
SOFIX		581,47	-0,23	-2,19
BETI		8050,40	1,21	9,03
WIG 20		2319,01	0,27	1,86
PX		1078,62	0,21	9,33
BUX		41881,39	0,66	7,01
ATX		3042,99	0,92	10,82

	CIJENA	DNEVNI Δ %	2019 Δ %
<b>OTP BANK</b>	12850,00	-0,08	13,82



### TOP 5 DOBITNICI

Dionica	Cijena	Promjena	Promet
VIRO	84,00	6,3%	3.336,00
DDJH	10,50	3,5%	14.281,00
HPDG	13,50	3,1%	10.800,00
INGR	3,60	2,9%	1.062,00
DLKV	7,38	2,2%	32.843,00

### TOP 5 GUBITNICI

Dionica	Cijena	Promjena	Promet
MGMA	0,21	-41,7%	156,00
ULJN	1,01	-32,7%	60.854,00
ULPL	36,00	-27,1%	68.918,00
ZB	13,80	-10,4%	3.563,00
HTCP	304,00	-8,4%	13.072,00

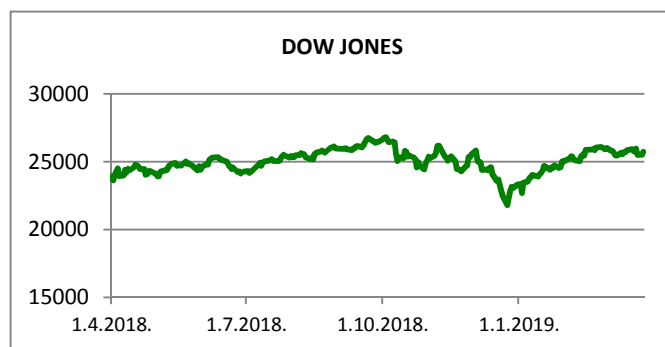
### TOP 5 PO PROMETU

Dionica	Cijena	Promjena	Promet
OPTE	3,10	-3,4%	2.187.014,00
HT	162,00	0,6%	893.599,00
ZABA	63,60	1,0%	754.184,00
RIVP	34,00	0,3%	469.534,00
ATPL	285,00	0,0%	463.733,00












otpbanka invest

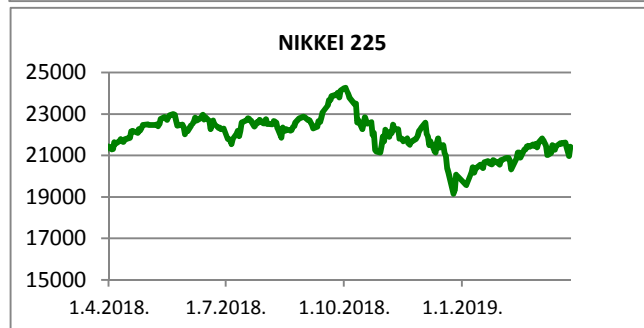
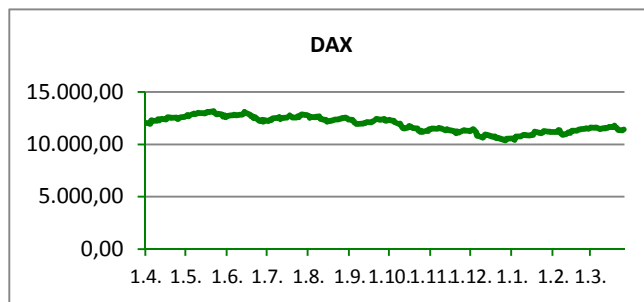
25.03.2019

Fond	Cijena	DNEVNI Δ %
OTP meridijan 20	98,94 €	-0,41%
OTP indeksni	43,07 kn	-0,37%
OTP uravnoteženi	13,57 €	0,41%
OTP e-start	101,77 €	0,00%
OTP start	133,14 kn	0,00%



## SVJETSKI BURZOVNI INDEKSI

INDEKS	ZEMLJA	IZNOS	DNEVNI Δ %	2019 Δ %
Dow Jones Ind.		25775,26	1,01	10,49
S&P 500		2821,95	0,84	12,57
NASDAQ		7727,01	1,17	16,45
NIKKEI 225		21428,39	2,15	7,06
DAX		11415,59	0,61	8,11
CAC 40		5306,19	0,87	12,17
FTSE 100		7207,95	0,42	7,13
KOSPI 11		2148,80	0,18	5,28
HANG SANG		28566,91	0,15	10,53
AS51		6130,59	0,07	8,58
FTSE MIB		21122,28	0,30	15,27



### TIM PRODAJE PROIZVODA RIZNICE

<b>Edo Jurić</b> 072 201 746 edo.juric@otpbanka.hr	<b>Mirjana Dukić</b> 072 201 749 mirjana.dukic@otpbanka.hr	<b>Boris Bakalić</b> 072 204 620 boris.bakalic@otpbanka.hr	<b>Tomislav Vorkapić</b> 072 204 626 tomislav.vorkapic@otpbanka.hr
--	--	--	--

**Emil Slany**  
072 206 480  
emil.slany@otpbanka.hr

### TIM BROKERSKOG POSLOVANJA

<b>Mišo Kalajžić</b> 072 204 622 miso.kalajzic@otpbanka.hr	<b>Jozo Leko</b> 072 204 655 jozo.leko@otpbanka.hr
--	--