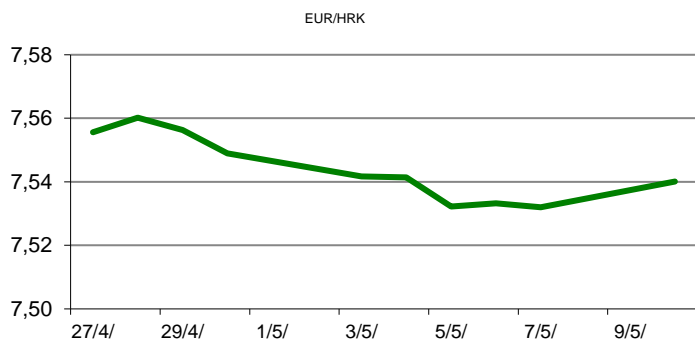


Ova publikacija izdana od OTP banke d.d. informativnog je karaktera, te ne može služiti kao financijski savjet ili preporuka za kupnju bilo koje imovine ili prava. Informacije, mišljenja, prognoze i projekcije dostupne u ovoj publikaciji podložne su promjenama podataka koje objavljuju korišteni izvori, bez obveze OTP banke d.d. da o takvoj promjeni obavijesti primatelja. OTP banka d.d. ne prihvaća odgovornost za štetu nastalu korištenjem sadržaja ove publikacije, te je istu zabranjeno distribuirati i umnožavati u cijelosti ili djelomično bez prethodne suglasnosti izdavatelja.

# DNEVNO FINANCIJSKO IZVJEŠĆE

## ZBIVANJA NA DOMAĆEM TRŽIŠTU

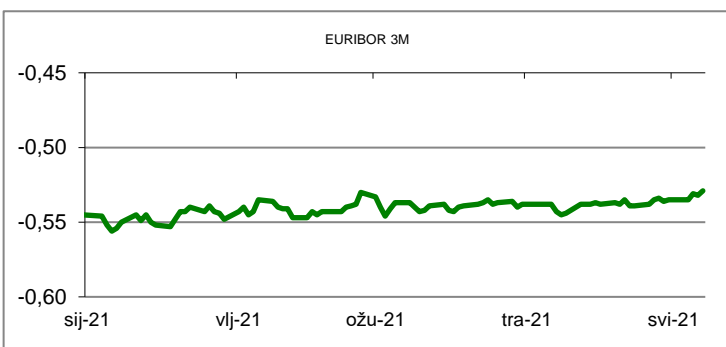
Početak tjedna na domaćem tržištu deprecijacija tečaja EURHRK. Uslijed malo povećane potražnje došlo je do pomaka tečaja prema gore, te se glavina trgovanja odvijala u rasponu 7,5250/7,5450.



| MEĐUVALUTNI ODNOSI |        | 10/05/2021 15:56 |        |
|--------------------|--------|------------------|--------|
| EUR/USD            | 1,2157 | USD/CHF          | 0,9004 |
| GBP/USD            | 1,4113 | EUR/CHF          | 1,0946 |

| KAMATNJACI |         |            |            |
|------------|---------|------------|------------|
|            | Euribor | Libor(USD) | Libor(CHF) |
| PREKONOČNI |         |            |            |
| 1MJ        | -0,5530 | 0,1014     | -0,7900    |
| 3MJ        | -0,5290 | 0,1599     | -0,7408    |
| 6MJ        | -0,5140 | 0,1928     | -0,6986    |
| 12MJ       | -0,4830 | 0,2710     | -0,5902    |

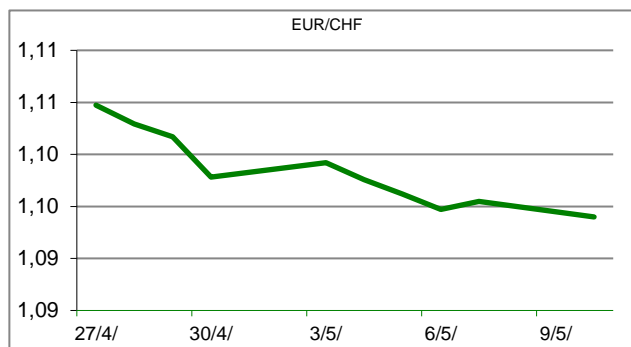
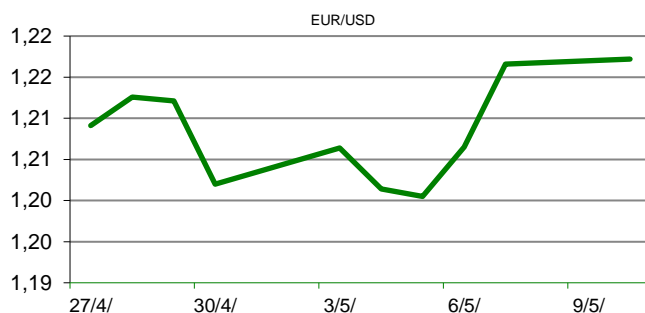
| KAMATNI SWAP |          |          |          |
|--------------|----------|----------|----------|
| Ročnost      | EUR (6M) | USD (3M) | CHF (6M) |
| 1Y           | -0,5070  | 0,1920   | -0,6650  |
| 2Y           | -0,4751  | 0,2447   | -0,6100  |
| 3Y           | -0,4157  | 0,4115   | -0,5350  |
| 5Y           | -0,2700  | 0,8470   | -0,3525  |
| 10Y          | 0,1240   | 1,5358   | 0,0725   |

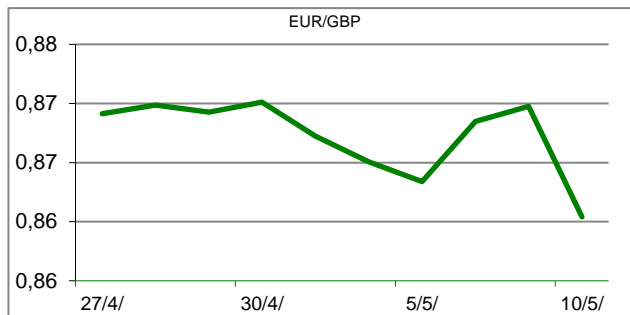


| TRŽIŠNI TEČAJEVI |         | 10/05/2021 15:56 |  |
|------------------|---------|------------------|--|
|                  | Kupovni | Prodajni         |  |
| EUR/HRK          | 7,5280  | 7,5400           |  |
| USD/HRK          | 6,1923  | 6,2022           |  |
| CHF/HRK          | 6,8773  | 6,8885           |  |
| JPY/HRK          | 0,0569  | 0,0570           |  |

## MEĐUNARODNO TRŽIŠTE

Proizvođačke cijene industrijskih proizvoda na inozemnom tržištu su u travnju na godišnjoj razini povećane za 6,2%, a na mjesečnoj su niže također za 0,4%. Na valutnim tržištima dolar prema košarici valuta stagnira na najnižim razinama u zadnja dva i pol mjeseca, nakon što je prošloga tjedna pao gotovo 1%. Dolarov indeks, koji pokazuje vrijednost američke u odnosu na ostalih šest najvažnijih svjetskih valuta, kreće se oko 90,25 bodova. Američka je valuta ojačala i u odnosu na europsku, pa je cijena eura sklznula na 1,2155 dolara, dok je u petak na zatvaranju tržišta iznosila 1,2160 dolara. Cijene su nafte, pak, nastavile rasti, nakon što su prošloga tjedna ojačale više od 1,5%. Na londonskom je tržištu cijena barela porasla 1,15% na 69,05 dolara, dok je na američkom tržištu barel poskupio 1,10% na 65,60 dolara.





| REZULTATI AUKCIJE TREZORSKIH ZAPISA MIN. FIN. |                  |           |         |
|---|------------------|-----------|---------|
| Broj dana                                     | Volumen (u mil.) | K. s.     | Cijena  |
| u mil. kuna                                   |                  |           |         |
| 91  | 0,0              | 0,00%     |         |
| 182   | 0,0              | 0,00%     |         |
| 364   | 0,0              | 0,00%     |         |
| u mil. eura                                   |                  |           |         |
| 91  | 0,0              | 0,00%     | 0,000   |
| 364   | 1200,0           | -0,05%    | 100,050 |
| Rezultati aukcije na dan:                     |                  | 3/5/2021/ |         |

| DOMAĆE OBVEZNICE RH | VALUTA | DOSPIJEĆE  | BID    | ASK    | BID Yld % | ASK Yld% | Yld Δ 1mjes. |
|---------------------|--------|------------|--------|--------|-----------|----------|--------------|
| HRRHMFO217A8        | HRK    | 08/07/2021 | 100,44 | 100,53 | -0,02     | -0,63    | -16          |
| HRRHMFO222A8        | HRK    | 07/02/2022 | 101,61 | 101,80 | 0,07      | -0,17    | 4            |
| HRRHMFO23BA4        | HRK    | 27/11/2023 | 104,13 | 104,46 | 0,12      | 0,00     | #N/A N/A     |
| HRRHMFO257A4        | HRK    | 09/07/2025 | 117,92 | 118,50 | 0,18      | 0,05     | #N/A N/A     |
| HRRHMFO26CA5        | HRK    | 14/12/2026 | 122,13 | 122,90 | 0,26      | 0,14     | -5           |
| HRRHMFO282A2        | HRK    | 07/02/2028 | 115,96 | 116,76 | 0,47      | 0,36     | -4           |
| HRRHMFO297A0        | HRK    | 09/07/2029 | 114,39 | 115,38 | 0,57      | 0,45     | -5           |
| HRRHMFO327A5        | HRK    | 07/07/2032 | 122,43 | 123,55 | 1,11      | 1,01     | 1            |
| HRRHMFO222E0        | EUR    | 05/02/2022 | 100,32 | 100,67 | 0,07      | -0,41    | -14          |
| HRRHMFO227E9        | EUR    | 22/07/2022 | 107,71 | 108,15 | 0,05      | -0,29    | -6           |
| HRRHMFO247E7        | EUR    | 10/07/2024 | 117,44 | 118,32 | 0,21      | -0,04    | -4           |

| EUROOBVEZNICE RH | VALUTA | DOSPIJEĆE  | BID    | ASK    | BID Yld % | ASK Yld% | Yld Δ 1mjes. |
|------------------|--------|------------|--------|--------|-----------|----------|--------------|
| XS1028953989     | EUR    | 30/05/2022 | 104,32 | 104,52 | -0,23     | -0,41    | -1           |
| XS1117298916     | EUR    | 11/03/2025 | 111,21 | 111,60 | 0,07      | -0,03    | -9           |
| XS1428088626     | EUR    | 20/03/2027 | 115,15 | 115,61 | 0,38      | 0,31     | 1            |
| XS1713462668     | EUR    | 15/06/2028 | 115,04 | 115,49 | 0,53      | 0,47     | 0            |
| XS1843434876     | EUR    | 19/06/2029 | 102,89 | 103,44 | 0,76      | 0,69     | 0            |
| XS1713475306     | EUR    | 27/01/2030 | 115,88 | 116,33 | 0,85      | 0,80     | 6            |
| XS2190201983     | EUR    | 17/06/2031 | 104,43 | 104,99 | 1,04      | 0,98     | 10           |
| XS2309428113     | EUR    | 04/03/2033 | 98,95  | 99,55  | 1,22      | 1,17     | 12           |
| XS2309433899     | EUR    | 04/03/2041 | 101,03 | 101,72 | 1,69      | 1,65     | 8            |
| XS0908769887     | USD    | 04/04/2023 | 109,35 | 109,68 | 0,53      | 0,37     | -18          |
| XS0997000251     | USD    | 26/01/2024 | 114,24 | 114,62 | 0,68      | 0,55     | -18          |

| GERMANY  | VALUTA | DOSPIJEĆE  | BID    | ASK    | BID Yld % | ASK Yld% | Yld Δ 1mjes. |
|----------|--------|------------|--------|--------|-----------|----------|--------------|
| 1Y BUND  | EUR    | 21/04/2022 | 100,62 | 100,63 | -0,64     | -0,66    | #N/A N/A     |
| 3Y BUND  | EUR    | 05/04/2024 | 102,04 | 102,07 | -0,69     | -0,70    | 3            |
| 5Y BUND  | EUR    | 10/04/2026 | 102,95 | 102,97 | -0,59     | -0,59    | 5            |
| 10Y BUND | EUR    | 15/02/2031 | 102,08 | 102,10 | -0,21     | -0,21    | 10           |

| USA     | VALUTA | DOSPIJEĆE  | BID    | ASK    | BID Yld % | ASK Yld% | Yld Δ 1mjes. |
|---------|--------|------------|--------|--------|-----------|----------|--------------|
| 1Y UST  | USD    | 21/04/2022 | 0,05   | 0,04   | 0,05      | 0,05     | #N/A N/A     |
| 3Y UST  | USD    | 15/04/2024 | 100,25 | 100,26 | 0,29      | 0,29     | 3            |
| 5Y UST  | USD    | 30/04/2026 | 99,95  | 99,95  | 0,76      | 0,76     | 5            |
| 10Y UST | USD    | 15/02/2031 | 95,97  | 95,98  | 1,57      | 1,57     | 10           |

# BURZOVNI PREGLED

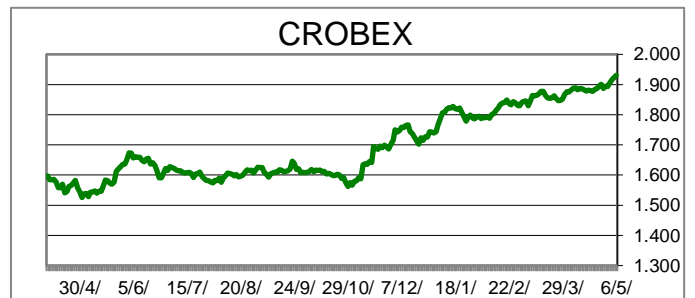
Vrijednost Crobexa: 1.959,58 | Postotna promjena: 1,24% | Redovni dionički promet: 15.507.882,00  
 CROBEXprime 1.165,15 | CROBEXprime % 1,18% | CROBEX10 1.206,73 | CROBEX10 % 1,06%

## KOMENTAR ZBIVANJA

Trgovinski tjedan na Zagrebačkoj burzi otpočeo je rastom dioničkih indeksa. Uz solidan promet Crobex je rastao po stopi od 1,24%, dok je Crobex10 ojačao 1,06%. Dionicama je u redovnom trgovanju ostvaren promet od 15,5 milijuna kuna uz četiri izdanja tržena milijunskim iznosima. Najveći interes ulagatelja privukla je Atlantska plovidba, koja uz promet od 4,31 mil kuna bilježi rast cijene od 13,91%, što je čini dobitnicom dana. Druga najtrgovanija, uz rast cijene od 2,07%, bila je Valmar riviera s ostvarenim prometom od 4,14 milijuna kuna. Za razliku od domaćeg tržišta, na europskim burzama dionički indeksi bilježe uglavnom negativne predznake. Iako nije bilo objava značajnijih makroekonomskih pokazatelja, očekivanja kako će kamatne stope ostati na niskim razinama, odagnala su strahovnjaja od rastuće inflacije. Rast cijene nafte, te bakra na robnim burzama, bili su razlogom očekivanja kako će se nastaviti oporavak gospodarstva. Američki indeksi na otvaranju trgovanja su rasli uslijed rasta cijena bakra, kao i zbog očekivanja da neće doći do dizanja kamatnih stopa.

## OBAVIJESTI SA ZSE

- THE GARDEN BREWERY d.d. - Godišnja informacija o vlastitim dionicama
- ACI d.d. - Informacija o vlastitim dionicama
- SOLARIS d.d. - Informacija o vlastitim dionicama
- ADRIS GRUPA d. d. - Informacija o stjecanju vlastitih dionica
- HPB d.d. - Odluke Glavne skupštine 10.05.2021.



### TOP 5 DOBITNICI

| Dionica | Cijena | Promjena | Promet       |
|---------|--------|----------|--------------|
| JDPL    | 28,60  | 27,7%    | 31.040,00    |
| ULPL    | 58,00  | 23,4%    | 152.677,00   |
| VIS     | 8,45   | 14,2%    | 20.589,00    |
| ATPL    | 385,00 | 13,9%    | 4.309.525,00 |
| BLKL    | 200,00 | 11,1%    | 17.600,00    |

### TOP 5 GUBITNICI

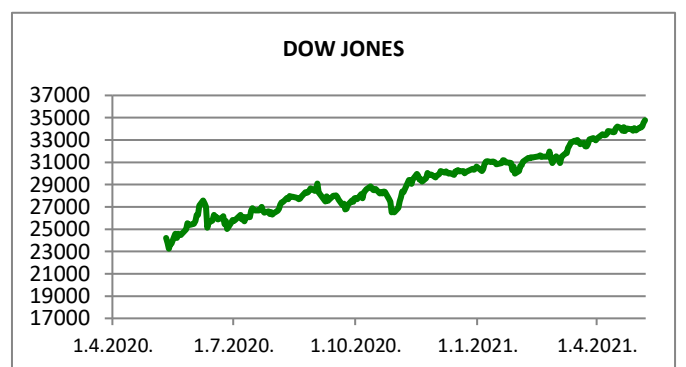
| Dionica | Cijena | Promjena | Promet     |
|---------|--------|----------|------------|
| HHLD    | 3,04   | -13,1%   | 0,00       |
| DDJH    | 3,98   | -5,2%    | 53.018,00  |
| ILRA    | 158,00 | -4,2%    | 7.457,00   |
| LKPC    | 422,00 | -3,2%    | 0,00       |
| DLKV    | 6,08   | -2,9%    | 234.971,00 |

### TOP 5 PO PROMETU












| Dionica | Cijena | Promjena | Promet       |
|---------|--------|----------|--------------|
| ATPL    | 385,00 | 13,9%    | 4.309.525,00 |
| RIVP    | 29,60  | 2,1%     | 4.137.557,00 |
| ADRS2   | 422,00 | 1,7%     | 1.684.530,00 |
| PODR    | 598,00 | 1,7%     | 1.051.298,00 |
| KOKA    | 410,00 | 2,5%     | 641.430,00   |

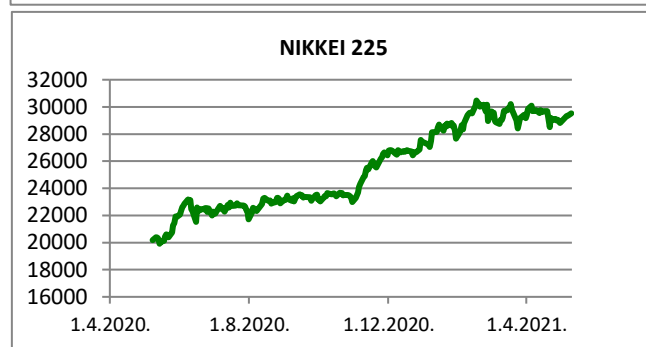
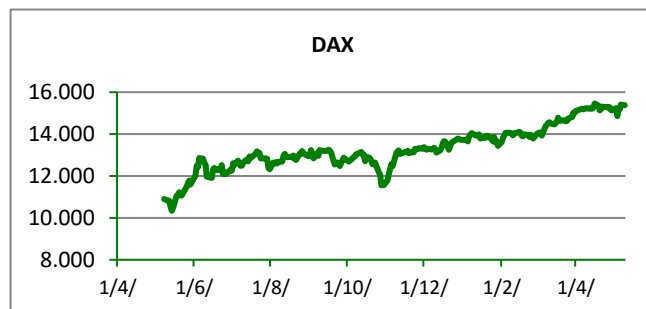
| REGIONALNI BURZOVNI INDEKSI |        |               |                   |                 |
|-----------------------------|--------|---------------|-------------------|-----------------|
| INDEKS                      | ZEMLJA | IZNOS         | DNEVNI Δ %        | 2020 Δ %        |
| SBITOP                      |        | 1072,56       | 0,27              | 19,12           |
| MBI 10                      |        | 5108,93       | 0,64              | 8,59            |
| MONEX                       |        | 11232,15      | 0,09              | 8,75            |
| SASX 10                     |        | 760,56        | 0,37              | -1,95           |
| BIRS                        |        | 576,19        | 0,23              | -0,13           |
| BELEX 15                    |        | 755,32        | -0,08             | 0,90            |
| SOFIX                       |        | 518,11        | 0,01              | 15,77           |
| BETI                        |        | 11683,02      | 0,79              | 19,15           |
| WIG 20                      |        | 2134,92       | 1,79              | 7,61            |
| PX                          |        | 1114,60       | 0,43              | 8,51            |
| BUX                         |        | 44454,46      | 0,66              | 5,72            |
| ATX                         |        | 3373,75       | 1,29              | 21,34           |
|                             |        | <b>CIJENA</b> | <b>DNEVNI Δ %</b> | <b>2020 Δ %</b> |
| <b>OTP BANK</b>             |        | 13910,00      | 0,25              | 4,12            |

| Fond             | Cijena    | DNEVNI Δ % |
|------------------|-----------|------------|
| OTP meridijan 20 | 107,18 €  | 0,11%      |
| OTP indeksni     | 49,62 kn  | 0,32%      |
| OTP uravnoteženi | 15,40 €   | 0,21%      |
| OTP e-start      | 101,73 €  | 0,00%      |
| OTP start        | 133,14 kn | 0,00%      |



**SVJETSKI BURZOVNI INDEKSI**

| INDEKS         | ZEMLJA  | IZNOS    | DNEVNI Δ % | 2020 Δ % |
|----------------|---|----------|------------|----------|
| Dow Jones Ind. |  | 34777,76 | 0,66       | 13,63    |
| S&P 500        |  | 4232,60  | 0,74       | 12,69    |
| NASDAQ         |  | 13752,24 | 0,88       | 6,70     |
| NIKKEI 225     |  | 29518,34 | 0,55       | 7,56     |
| DAX            |  | 15372,24 | -0,18      | 12,05    |
| CAC 40         |  | 6375,80  | -0,15      | 14,85    |
| FTSE 100       |  | 7110,40  | -0,27      | 10,06    |
| KOSPI 11       |  | 3249,30  | 1,63       | 13,08    |
| HANG SANG      |  | 28595,66 | -0,05      | 5,01     |
| AS51           |  | 7172,80  | 1,30       | 8,89     |
| FTSE MIB       |  | 24725,51 | 0,46       | 11,21    |


**TIM PRODAJE PROIZVODA RIZNICE**
**Boris Bakalić**

072 204 620

boris.bakalic@otpbanka.hr

**Tomislav Vorkapić**

072 204 626

tomislav.vorkapic@otpbanka.hr

**Emil Slany**

072 206 480

emil.slany@otpbanka.hr

**Marko Neveščanin**

072 206 458

marko.nevescanin@otpbanka.hr

**TIM BROKERSKOG POSLOVANJA**
**Mišo Kalajžić**

072 204 622

miso.kalajzic@otpbanka.hr

**Jozo Leko**

072 204 655

jozo.leko@otpbanka.hr

