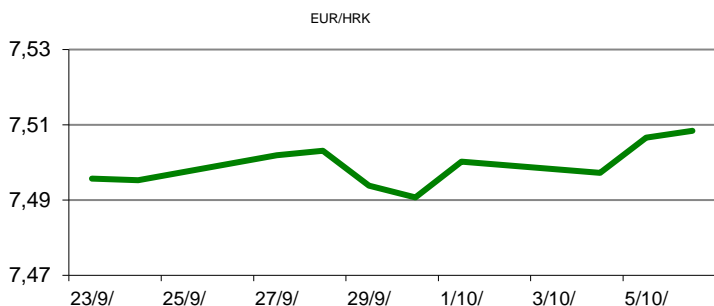


Ova publikacija izdana od OTP banke d.d. informativnog je karaktera, te ne može služiti kao financijski savjet ili preporuka za kupnju bilo koje imovine ili prava. Informacije, mišljenja, prognoze i projekcije dostupne u ovoj publikaciji podložne su promjenama podataka koje objavljuju korišteni izvori, bez obveze OTP banke d.d. da o takvoj promjeni obavijesti primatelja. OTP banka d.d. ne prihvaća odgovornost za štetu nastalu korištenjem sadržaja ove publikacije, te je istu zabranjeno distribuirati i umnožavati u cijelosti ili djelomično bez prethodne suglasnosti izdavatelja.

DNEVNO FINANCIJSKO IZVJEŠĆE

ZBIVANJA NA DOMAĆEM TRŽIŠTU

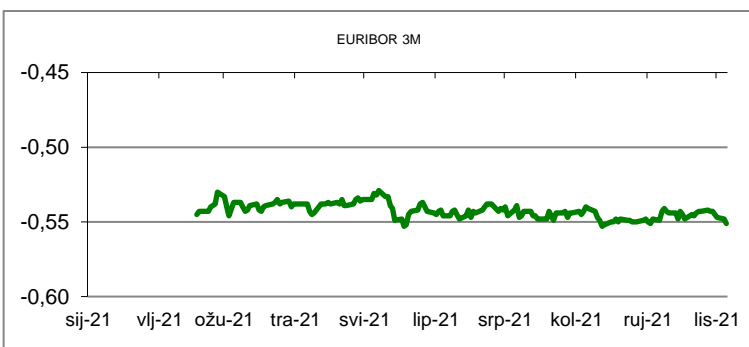
Svjetska banka danas je objavila kako se rast hrvatskog gospodarstva u 2021. trenutačno procjenjuje na 7,6 posto, a ostane li epidemijska situacija više-manje povoljna očekuje se da će se snažan i široko rasprostranjen rast nastaviti i u razdoblju 2022. i 2023. godine. Proizvođačke cijene industrijskih proizvoda u rujnu su porasle za 12,1 posto u odnosu na isti mjesec lani, što je novi najveći skok od kada se prate ti podaci, odnosno od siječnja 2011. godine. Kretanja na domaćem deviznom tržištu protekla su uz izjednačenu ponudu i potražnju za valutnim parom EUR/HRK. Tečaj se kretao u rasponu od 7,4950/7,5150.



MEĐUVALUTNI ODNOSI		06/10/2021 14:40	
EUR/USD	1,1543	USD/CHF	0,9292
GBP/USD	1,3586	EUR/CHF	1,0725

KAMATNJACI			
	Euribor	Libor(USD)	Libor(CHF)
PREKONOČNI			
1MJ	-0,5670	0,0779	-0,7882
3MJ	-0,5510	0,1266	-0,7644
6MJ	-0,5250	0,1555	-0,7134
12MJ	-0,4910	0,2320	-0,5846

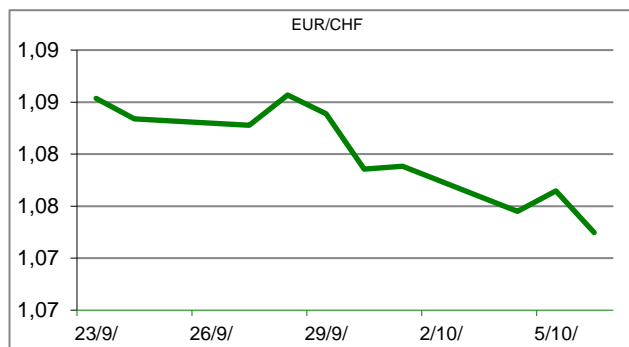
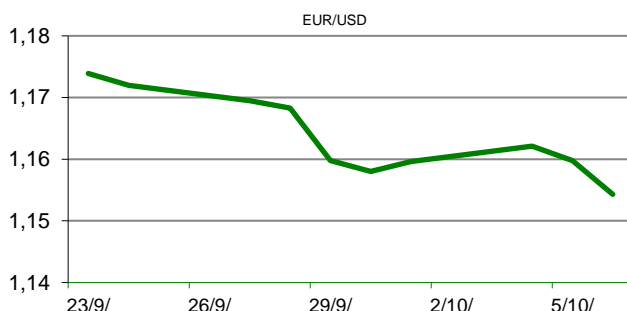
KAMATNI SWAP			
Ročnost	EUR (6M)	USD (3M)	CHF (6M)
1Y	-0,4963	0,1739	-0,6631
2Y	-0,4278	0,3940	-0,5848
3Y	-0,3427	0,6629	-0,4771
5Y	-0,1700	1,0614	-0,2703
10Y	0,1960	1,5255	0,1524

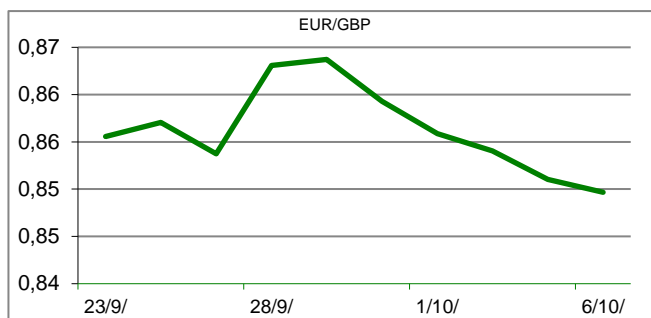


TRŽIŠNI TEČAJEVI	06/10/2021 14:40	
	Kupovni	Prodajni
EUR/HRK	7,4950	7,5150
USD/HRK	6,4931	6,5104
CHF/HRK	6,9883	7,0075
JPY/HRK	0,0583	0,0584

MEĐUNARODNO TRŽIŠTE

Narudžbe njemačke industrijske robe naglo su pale u kolovozu, odražavajući oštar pad inozemne potražnje iz zemalja izvan eurozone. Destatis, njemački statistički ured objavio je kako su narudžbe u kolovozu smanjene za 7,7 posto u odnosu na mjesec ranije kada su skočile 4,9 posto. Prema podacima ministarstva, narudžbe su unatoč tome u cjelini bile na visokoj razini i veće za 8,5 posto nego u pretkriznoj veljači 2020. godine, neposredno uoči izbijanja pandemije. Dolar je ojačao u srijedu prema šest najvažnijih svjetskih valuta na međunarodnim tržištima, poduprt snažnim prinosima na referentne američke državne obveznice, dok investitori čekaju nove vijesti s američkog tržišta rada radi daljnjih smjernica u vezi početka smanjenja monetarnih poticaja u SAD-u. Dolarov indeks danas je iznosio 94,362 boda, te je nadomak najvišoj razini u proteklih godinu dana. Skok cijena nafte i plina ojačao je, naime, bojazni od ubrzanja inflacije, potičući rast prinosa na državne obveznice jer investitori sve više očekuju da će središnje banke biti primorane podići kamatne stope kako bi zauzdale rast cijena. Prinosi na američke 10-godišnje državne obveznice, danas su iznosili 1,552 posto.





REZULTATI AUkcIJE TREZORSKIH ZAPISA MIN. FIN.			
Broj dana	Volumen (u mil.)	K. s.	Cijena
u mil. kuna			
91	0,0	0,00%	
182	0,0	0,00%	
364	600,0	0,02%	99,980
u mil. eura			
91	0,0	0,00%	0,000
364	0,0	0,00%	0,000
Rezultati aukcije na dan:		23. lipanj 2021	

DOMAĆE OBVEZNICE RH	VALUTA	DOSPIJEĆE	BID	ASK	BID Yld %	ASK Yld%	Yld Δ 1mjes.
HRRHMFO222A8	HRK	07/02/2022	100,74	100,86	0,03	-0,35	-2
HRRHMFO23BA4	HRK	27/11/2023	103,58	103,90	0,07	-0,07	2
HRRHMFO257A4	HRK	09/07/2025	116,25	116,84	0,16	0,01	3
HRRHMFO26CA5	HRK	14/12/2026	120,88	121,55	0,20	0,08	2
HRRHMFO282A2	HRK	07/02/2028	115,98	116,67	0,32	0,22	-4
HRRHMFO297A0	HRK	09/07/2029	114,42	115,38	0,48	0,36	-3
HRRHMFO327A5	HRK	07/07/2032	122,32	123,56	1,05	0,94	0
HRRHMFO222E0	EUR	05/02/2022	100,25	100,46	-0,26	-0,92	-53
HRRHMFO227E9	EUR	22/07/2022	105,20	105,58	-0,09	-0,56	-19
HRRHMFO247E7	EUR	10/07/2024	115,55	116,32	0,10	-0,16	-7

EUROOBVEZNICE RH	VALUTA	DOSPIJEĆE	BID	ASK	BID Yld %	ASK Yld%	Yld Δ 1mjes.
XS1028953989	EUR	30/05/2022	102,62	102,76	-0,21	-0,41	20
XS1117298916	EUR	11/03/2025	109,94	110,23	0,09	0,01	19
XS1428088626	EUR	20/03/2027	113,89	114,35	0,42	0,34	19
XS1713462668	EUR	15/06/2028	113,89	114,28	0,58	0,52	21
XS1843434876	EUR	19/06/2029	102,50	103,11	0,79	0,71	23
XS1713475306	EUR	27/01/2030	115,17	115,56	0,85	0,81	24
XS2190201983	EUR	17/06/2031	103,76	104,36	1,09	1,03	32
XS2309428113	EUR	04/03/2033	98,43	99,05	1,27	1,21	34
XS2309433899	EUR	04/03/2041	101,18	102,04	1,68	1,63	25
XS0908769887	USD	04/04/2023	106,92	107,26	0,82	0,59	18
XS0997000251	USD	26/01/2024	111,28	111,78	1,02	0,82	24

GERMANY	VALUTA	DOSPIJEĆE	BID	ASK	BID Yld %	ASK Yld%	Yld Δ 1mjes.
1Y BUND	EUR	21/09/2022	100,66	100,68	-0,68	-0,70	#N/A N/A
3Y BUND	EUR	18/10/2024	102,11	102,13	-0,69	-0,69	5
5Y BUND	EUR	09/10/2026	102,75	102,77	-0,54	-0,54	13
10Y BUND	EUR	15/08/2031	101,76	101,78	-0,18	-0,18	19

USA	VALUTA	DOSPIJEĆE	BID	ASK	BID Yld %	ASK Yld%	Yld Δ 1mjes.
1Y UST	USD	06/10/2022	0,09	0,09	0,09	0,09	#N/A N/A
3Y UST	USD	15/09/2024	99,52	99,53	0,54	0,54	5
5Y UST	USD	30/09/2026	99,41	99,42	1,00	0,99	13
10Y UST	USD	15/08/2031	97,41	97,42	1,53	1,53	19

BURZOVNI PREGLED

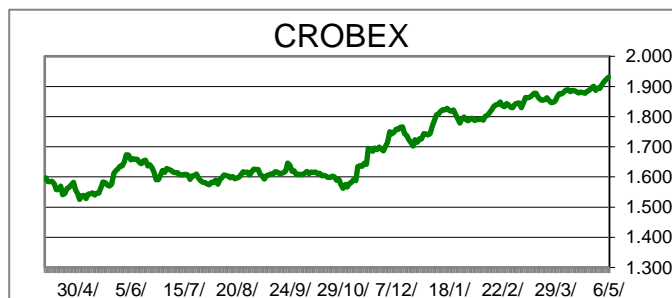
Vrijednost Crobexa: 2.033,11 | Postotna promjena: 0,03% | Redovni dionički promet: 13.630.485,00
 CROBEXprime 1.216,03 | CROBEXprime % -0,26% | CROBEX10 1.245,33 | CROBEX10 % 0,01%

KOMENTAR ZBIVANJA

Minimalni rast dioničkih indeksa uz nešto skromniju trgovinsku aktivnost čini kratak sažetak današnjih zbivanja na domaćem tržištu kapitala. Crobex je ojačao 0,03%, dok je Crobex10 na vrijednosti dobio 0,01%. Četiri izdanja tržena su milijunskim iznosom, a dionicama je ostvaren redovni promet od 13,6 milijuna kuna. Valamar Riviera je bila najtrgovanija dionica dana kojom je ostvaren promet od 3,6 milijuna kuna uz pad cijene od 0,95%. Potom je slijedila Atlantska plovidba s prometom od 2,15 milijuna kuna uz cjenovni plus od 2,91%. Na europskim burzama dionički indeksi su pretrpjeli oštru korekciju. Nedavni rast cijene nafte, uz dvodnevno divljanje cijene prirodnog plina na europskom tržištu, zabrinuli su mnoge ulagače i potakli rasprodaju rizične imovine uslijed straha od značajnog rasta inflacije. Također, veći od očekivanja pad njemačkih industrijskih narudžbi, dodatno je jučvrstio negativan sentiment. U Americi su objavljeni podaci o većem od očekivanja broju novozaposlenih kod američkih privatnih poslodavaca, no američki dionički indeksi svejedno bilježe pad vrijednosti na otvaranju trgovine na Wall Streetu. Indeksi su pali jer jačanje tržišta rada je jedan od razloga zbog kojih bi FED mogao zaoštriti monetarnu politiku, a dodatni razlog je jačanje inflacije čijem rastu pridonosi rast cijene nafte i prirodnog plina.

OBAVIJESTI SA ZSE

HT d.d. - Informacija o stjecanju vlastitih dionica



TOP 5 DOBITNICI

Dionica	Cijena	Promjena	Promet
DDJH	4,66	11,0%	262.583,00
GRNL	27,00	8,0%	10.530,00
ULPL	124,00	7,8%	148.594,00
KOKA	500,00	6,4%	10.000,00
IGH	115,50	6,0%	63.709,00

TOP 5 GUBITNICI

Dionica	Cijena	Promjena	Promet
LRH	2.780,00	-7,3%	22.480,00
CTKS	220,00	-6,8%	36.514,00
INGR	10,00	-6,5%	85.141,00
LRHC	1.250,00	-3,1%	137.420,00
TPNG	41,00	-1,4%	97.360,00

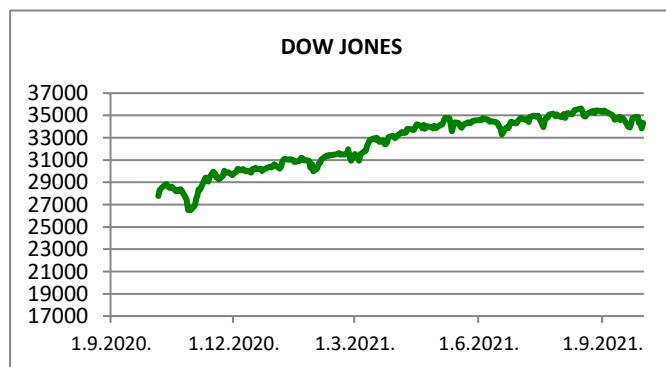
TOP 5 PO PROMETU

Dionica	Cijena	Promjena	Promet
RIVP	31,20	-1,0%	3.596.438,00
ATPL	566,00	2,9%	2.147.686,00
HT	190,00	0,0%	1.283.707,00
JDPL	77,00	4,8%	1.280.154,00
ATGR	1.550,00	0,0%	821.460,00












REGIONALNI BURZOVNI INDEKSI				
INDEKS	ZEMLJA	IZNOS	DNEVNI Δ %	2020 Δ %
SBITOP		1161,95	-0,03	29,05
MBI 10		5634,97	-0,44	19,77
MONEX		11160,41	0,00	8,05
SASX 10		1067,72	-0,60	37,65
BIRS		580,95	0,47	0,70
BELEX 15		802,70	0,01	7,23
SOFIX		572,78	-0,13	27,99
BETI		12624,99	0,09	28,75
WIG 20		2347,01	-0,75	18,30
PX		1373,45	0,82	33,72
BUX		52956,44	-0,77	25,94
ATX		3678,94	-1,89	32,32

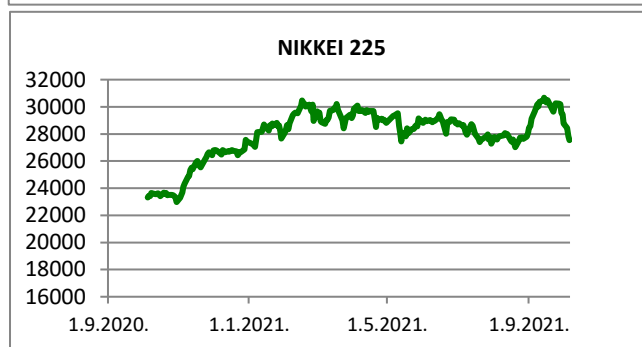
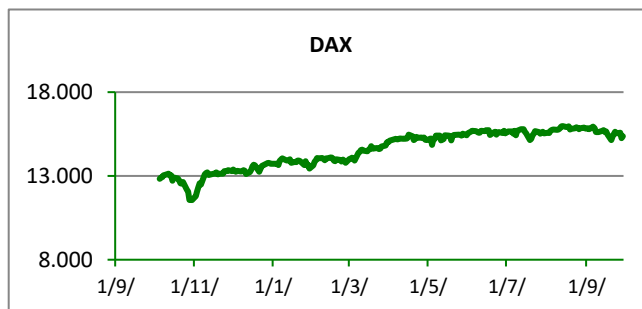
	CIJENA	DNEVNI Δ %	2020 Δ %
OTP BANK	18085,00	-1,82	35,37

otpbank Invest			21.06.2021.
Fond	Cijena	DNEVNI Δ %	
OTP meridijan 20	111,57 €	0,07%	
OTP indeksni	50,85 kn	0,03%	
OTP uravnoteženi	15,18 €	0,17%	
OTP e-start	101,78 €	0,00%	
OTP start	133,12 kn	0,00%	



SVJETSKI BURZOVNI INDEKSI

INDEKS	ZEMLJA	IZNOS	DNEVNI Δ %	2020 Δ %
Dow Jones Ind.		34314,67	0,92	12,12
S&P 500		4345,72	1,05	15,70
NASDAQ		14433,83	1,25	11,99
NIKKEI 225		27528,87	-1,05	0,31
DAX		14943,74	-1,65	8,93
CAC 40		6465,21	-1,69	16,46
FTSE 100		6980,79	-1,36	8,05
KOSPI 11		2908,31	-1,82	1,21
HANG SANG		23966,49	-0,57	-11,99
AS51		7206,55	-0,58	9,40
FTSE MIB		25540,04	-1,60	14,87


TIM PRODAJE PROIZVODA TRŽIŠTA
Boris Bakalić

072 204 620

boris.bakalic@otpbanka.hr
Marko Bukva

072 201 749

marko.bukva@otpbanka.hr
Dino Svaguša

072 201 746

dino.svagusa@otpbanka.hr
Emil Slany

072 206 480

emil.slany@otpbanka.hr
Marko Neveščanin

072 206 458

marko.nevescanin@otpbanka.hr
TIM BROKERSKOG POSLOVANJA
Mišo Kalajžić

072 204 622

miso.kalajzic@otpbanka.hr
Jozo Leko

072 204 655

jozo.leko@otpbanka.hr

