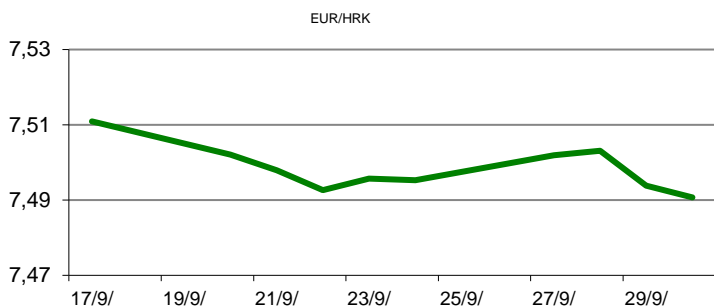


Ova publikacija izdana od OTP banke d.d. informativnog je karaktera, te ne može služiti kao financijski savjet ili preporuka za kupnju bilo koje imovine ili prava. Informacije, mišljenja, prognoze i projekcije dostupne u ovoj publikaciji podložne su promjenama podataka koje objavljuju korišteni izvori, bez obveze OTP banke d.d. da o takvoj promjeni obavijesti primatelja. OTP banka d.d. ne prihvaća odgovornost za štetu nastalu korištenjem sadržaja ove publikacije, te je istu zabranjeno distribuirati i umnožavati u cijelosti ili djelomično bez prethodne suglasnosti izdatelja.

DNEVNO FINANCIJSKO IZVJEŠĆE

ZBIVANJA NA DOMAĆEM TRŽIŠTU

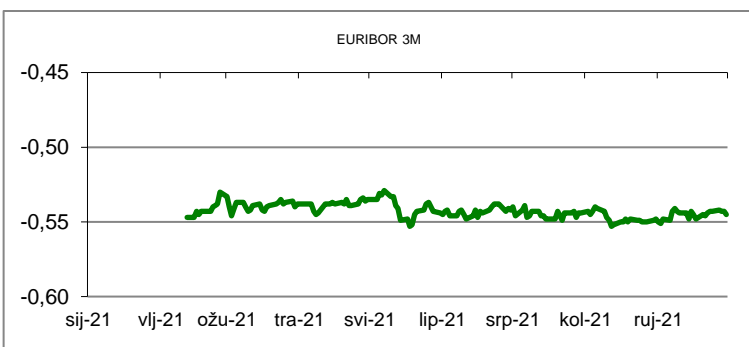
Bruto inozemni dug Hrvatske na kraju lipnja iznosio je 44,2 milijarde eura, što je 2,8 milijardi ili 6,8 posto više nego krajem lipnja lani, a čini 85,6 posto bruto domaćeg proizvoda, najnoviji su podaci Hrvatske narodne banke (HNB). Današnje trgovanje valutnim parom EUR/HRK proteklo je u rasponu 7.49/7.51.



MEĐUVALUTNI ODNOSI		01/10/2021 14:32	
EUR/USD	1,1606	USD/CHF	0,9293
GBP/USD	1,3542	EUR/CHF	1,0785

KAMATNJACI			
	Euribor	Libor(USD)	Libor(CHF)
PREKONOČNI			
1MJ	-0,5630	0,0824	-0,7888
3MJ	-0,5450	0,1309	-0,7560
6MJ	-0,5280	0,1574	-0,7152
12MJ	-0,4880	0,2406	-0,5826

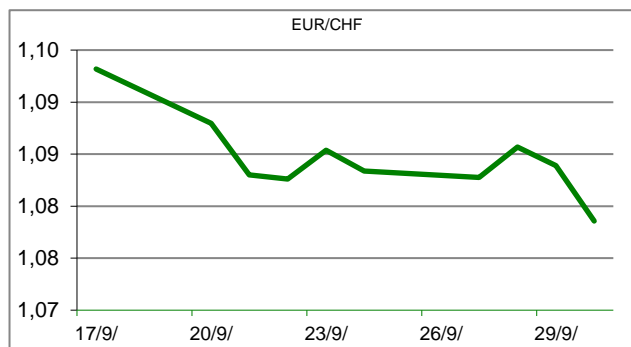
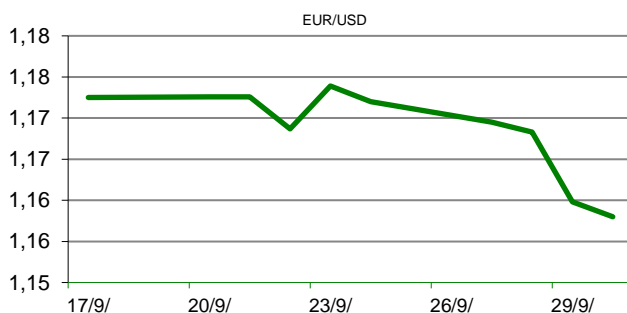
KAMATNI SWAP			
Ročnost	EUR (6M)	USD (3M)	CHF (6M)
1Y	-0,5030	0,1712	-0,6699
2Y	-0,4361	0,3799	-0,5948
3Y	-0,3603	0,6469	-0,4919
5Y	-0,2060	1,0443	-0,2993
10Y	0,1449	1,5024	0,1012

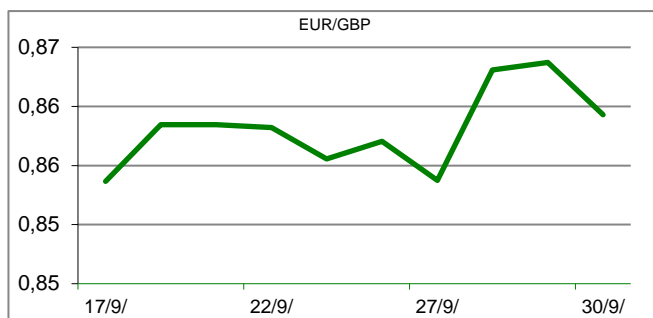


TRŽIŠNI TEČAJEVI		01/10/2021 14:32	
	Kupovni	Prodajni	
EUR/HRK	7,4900	7,5100	
USD/HRK	6,4536	6,4713	
CHF/HRK	6,9448	6,9637	
JPY/HRK	0,0581	0,0582	

MEĐUNARODNO TRŽIŠTE

Godišnja inflacija u eurozoni u rujnu je dodatno ubrzala, dosegnuvši najvišu razinu u 13 godina, najvećim dijelom pod utjecajem daljnjeg rasta cijena energije, pokazale su u petak prve procjene Eurostata. Godišnja stopa inflacije mjerena harmoniziranim indeksom potrošačkih cijena (HICP) u rujnu je dosegla 3,4 posto, procijenio je Eurostat. To je njezina najviša razina od rujna 2008. godine. U kolovozu su, prema istom mjesecu u pandemijskoj 2020. godini, potrošačke cijene bile više za tri posto u zemljama koje koriste euro, pokazuje najnovije izvješće. U rujnu prošle godine bile su pak 0,3 posto niže u usporedbi s istim mjesecom u pretpandemijskoj 2019. godini. I u rujnu su, prema prvim procjenama Eurostata, najviše porasle cijene energenata, za 17,4 posto u odnosu na isto razdoblje prošle godine, te snažnije nego u kolovozu kada su uvećane 15,4 posto. Temeljna inflacija, koja isključuje promjenama podložne cijene energije i svježe hrane i čije kretanje prate u Europskoj središnjoj banci (ECB) pri donošenju odluka u monetarnoj politici, također je ubrzala u prošlom mjesecu, na 1,9 posto, s kolovoških 1,6 posto. Zato će ministri EU-a, sljedećeg tjedna razmotriti mjere kojima bi se riješio problem naglog rasta cijena.





REZULTATI AUkcIJE TREZORSKIH ZAPISA MIN. FIN.			
Broj dana	Volumen (u mil.)	K. s.	Cijena
u mil. kuna			
91	0,0	0,00%	
182	0,0	0,00%	
364	600,0	0,02%	99,980
u mil. eura			
91	0,0	0,00%	0,000
364	0,0	0,00%	0,000
Rezultati aukcije na dan:		23. lipanj 2021	

DOMAĆE OBVEZNICE RH	VALUTA	DOSPIJEĆE	BID	ASK	BID Yld %	ASK Yld%	Yld Δ 1mjes.
HRRHMFO222A8	HRK	07/02/2022	100,73	100,93	0,11	-0,48	-5
HRRHMFO23BA4	HRK	27/11/2023	103,58	103,99	0,08	-0,11	-1
HRRHMFO257A4	HRK	09/07/2025	116,50	116,96	0,10	-0,01	-1
HRRHMFO26CA5	HRK	14/12/2026	121,11	121,79	0,16	0,05	-1
HRRHMFO282A2	HRK	07/02/2028	115,98	116,72	0,33	0,22	-5
HRRHMFO297A0	HRK	09/07/2029	114,59	115,33	0,46	0,37	-4
HRRHMFO327A5	HRK	07/07/2032	122,30	123,96	1,05	0,91	-3
HRRHMFO222E0	EUR	05/02/2022	100,20	100,39	-0,08	-0,67	-17
HRRHMFO227E9	EUR	22/07/2022	105,17	105,62	0,00	-0,53	-11
HRRHMFO247E7	EUR	10/07/2024	115,48	116,30	0,14	-0,14	-4

EUROOBVEZNICE RH	VALUTA	DOSPIJEĆE	BID	ASK	BID Yld %	ASK Yld%	Yld Δ 1mjes.
XS1028953989	EUR	30/05/2022	102,67	102,81	-0,22	-0,43	9
XS1117298916	EUR	11/03/2025	110,07	110,36	0,06	-0,02	15
XS1428088626	EUR	20/03/2027	114,23	114,68	0,36	0,28	16
XS1713462668	EUR	15/06/2028	114,26	114,69	0,53	0,47	15
XS1843434876	EUR	19/06/2029	102,90	103,50	0,74	0,66	18
XS1713475306	EUR	27/01/2030	115,79	116,20	0,78	0,73	17
XS2190201983	EUR	17/06/2031	104,40	105,00	1,02	0,96	27
XS2309428113	EUR	04/03/2033	99,28	99,93	1,19	1,13	27
XS2309433899	EUR	04/03/2041	102,10	102,92	1,62	1,57	20
XS0908769887	USD	04/04/2023	106,94	107,30	0,82	0,59	11
XS0997000251	USD	26/01/2024	111,42	111,94	0,98	0,77	15

GERMANY	VALUTA	DOSPIJEĆE	BID	ASK	BID Yld %	ASK Yld%	Yld Δ 1mjes.
1Y BUND	EUR	21/09/2022	100,66	100,68	-0,67	-0,70	#N/A N/A
3Y BUND	EUR	18/10/2024	102,20	102,23	-0,72	-0,72	3
5Y BUND	EUR	09/10/2026	102,98	103,00	-0,58	-0,59	10
10Y BUND	EUR	15/08/2031	102,29	102,31	-0,23	-0,23	14

USA	VALUTA	DOSPIJEĆE	BID	ASK	BID Yld %	ASK Yld%	Yld Δ 1mjes.
1Y UST	USD	08/09/2022	0,08	0,07	0,08	0,07	#N/A N/A
3Y UST	USD	15/09/2024	99,59	99,59	0,52	0,51	3
5Y UST	USD	30/09/2026	99,53	99,54	0,97	0,97	10
10Y UST	USD	15/08/2031	97,72	97,73	1,50	1,50	14

BURZOVNI PREGLED

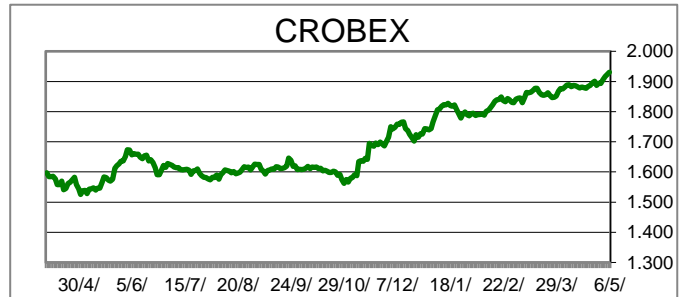
Vrijednost Crobexa: 2.024,03 | Postotna promjena: 1,24% | Redovni dionički promet: 20.794.870,00
 CROBEXprime 1.233,04 | CROBEXprime % 1,97% | CROBEX10 1.248,78 | CROBEX10 % 1,65%

KOMENTAR ZBIVANJA

Trgovinski tjedan na ZSE okončan je novim plusevima glavnih dioničkih indeksa. Crobex je s rastom od 1,24%, premašio psihološku granicu od 2.000 bodova, te dan okončao na vrijednosti od 2.024,03 boda. Crobex10 je istodobno ojačao za 1,65%. Ukupni dnevni dionički promet je iznosio 20,79 milijuna kuna. PODR, kao i većinu proteklih dana, ponovo je bila uvjerljivo najtrgovanija, s prometom od 11 mil kuna, cjenovno je rasla za 3,92%. Slijedila je ATGR, koja je prikupila 1,67 mil kuna prometa, uz rast od 2,67%. Što se europskih tržišta tiče, indeksi su dan proveli u minusu. Cijene dionica su pratile korekciju u Americi, dan ranije, pri čemu je inflacija i dalje najveći generator negativnog sentimenta. Tako je prema procjeni Eurostata, godišnja stopa inflacije mjerena indeksom potrošačkih cijena u rujnu dosegla visokih 3,4%. S obzirom da će stopa inflacije biti osnova buduće monetarne strategije ECB-a, ulagači su s razlogom oprezni. Početak trgovanja u Americi je nakon jučerašnje solidne korekcije, obilježen mješovitim izvedbama najvažnijih indeksa.

OBAVIJESTI SA ZSE

Dalekovod, d.d. - Očitovanje na upit ZSE radi promjene cijene
 PODRAVKA d.d. - Očitovanje na upit ZSE
 HT d.d. - Informacija o stjecanju vlastitih dionica
 VILLA DUBROVNIK d.d. - Odluke Glavne skupštine 01.10.2021.



TOP 5 DOBITNICI

Dionica	Cijena	Promjena	Promet
THNK	210,00	5,0%	11.076,00
PODR	690,00	3,9%	10.894.566,00
JDPL	65,00	3,2%	91.922,00
CROS	6.700,00	3,1%	206.500,00
TPNG	41,20	3,0%	51.981,00

TOP 5 GUBITNICI

Dionica	Cijena	Promjena	Promet
DLKV	63,00	-21,3%	5.055,00
PDBA	180,00	-10,0%	2.340,00
VART	6,90	-7,4%	835,00
PTKM	35,60	-5,3%	86.489,00
SNBA	40,20	-3,4%	1.930,00

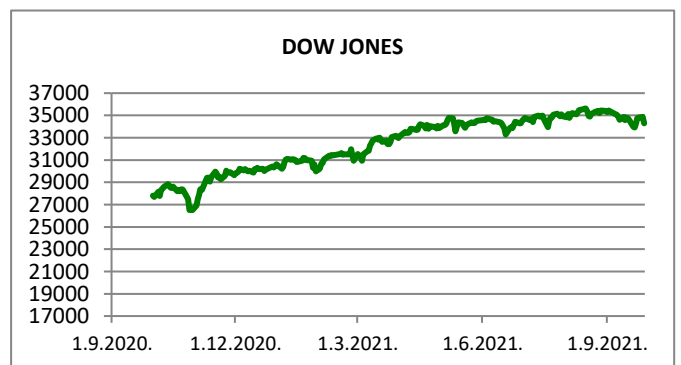
TOP 5 PO PROMETU

Dionica	Cijena	Promjena	Promet
PODR	690,00	3,9%	10.894.566,00
ATGR	1.540,00	2,7%	1.672.480,00
ATPL	520,00	2,0%	1.637.332,00
HT	190,00	0,0%	1.241.175,00
RIVP	30,50	1,7%	790.445,00












REGIONALNI BURZOVNI INDEKSI				
INDEKS	ZEMLJA	IZNOS	DNEVNI Δ %	2020 Δ %
SBITOP		1166,29	-0,03	29,53
MBI 10		5673,15	-0,42	20,58
MONEX		11451,33	1,21	10,87
SASX 10		1091,60	1,58	40,73
BIRS		574,87	-0,19	-0,36
BELEX 15		801,40	-0,18	7,05
SOFIX		584,43	-0,16	30,59
BETI		12591,28	-0,43	28,41
WIG 20		2327,74	0,76	17,33
PX		1329,34	0,34	29,42
BUX		53259,34	0,77	26,66
ATX		3678,65	0,54	32,30

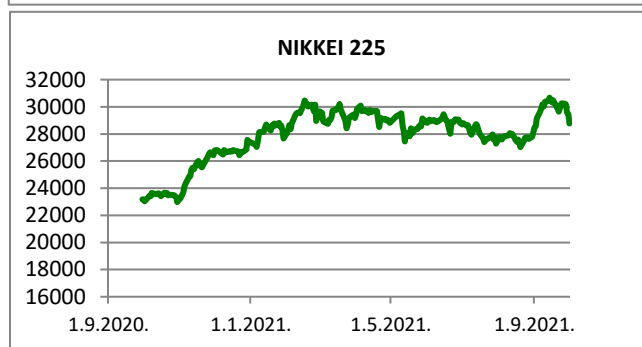
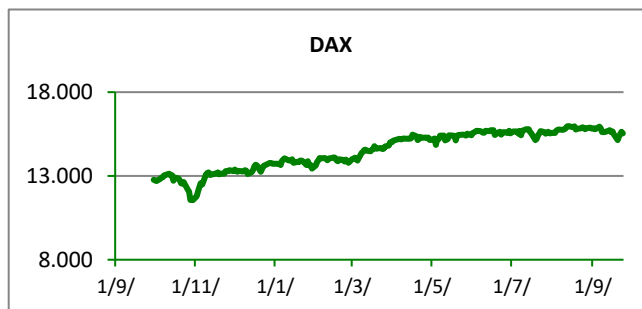
	CIJENA	DNEVNI Δ %	2020 Δ %
OTP BANK	18460,00	1,43	38,17

otpbank Invest			30.09.2021.
Fond	Cijena	DNEVNI Δ %	
OTP meridijan 20	114,63 €	0,11%	
OTP indeksni	52,07 kn	0,13%	
OTP uravnoteženi	14,98 €	0,06%	
OTP e-start	101,75 €	0,00%	
OTP start	133,14 kn	0,01%	



SVJETSKI BURZOVNI INDEKSI

INDEKS	ZEMLJA	IZNOS	DNEVNI Δ %	2020 Δ %
Dow Jones Ind.		33843,92	-1,59	10,58
S&P 500		4307,54	-1,19	14,68
NASDAQ		14448,58	-0,44	12,11
NIKKEI 225		28771,07	-2,31	4,83
DAX		15250,68	-0,07	11,17
CAC 40		6532,63	0,19	17,68
FTSE 100		7054,61	-0,45	9,20
KOSPI 11		3019,18	-1,62	5,07
HANG SANG		24575,64	-0,36	-9,75
AS51		7185,55	-2,00	9,09
FTSE MIB		25729,69	0,18	15,73


TIM PRODAJE PROIZVODA TRŽIŠTA
Boris Bakalić

072 204 620

boris.bakalic@otpbanka.hr
Marko Bukva

072 201 749

marko.bukva@otpbanka.hr
Dino Svaguša

072 201 746

dino.svagusa@otpbanka.hr
Emil Slany

072 206 480

emil.slany@otpbanka.hr
Marko Neveščanin

072 206 458

marko.nevescanin@otpbanka.hr
TIM BROKERSKOG POSLOVANJA
Mišo Kalajžić

072 204 622

miso.kalajzic@otpbanka.hr
Jozo Leko

072 204 655

jozo.leko@otpbanka.hr

