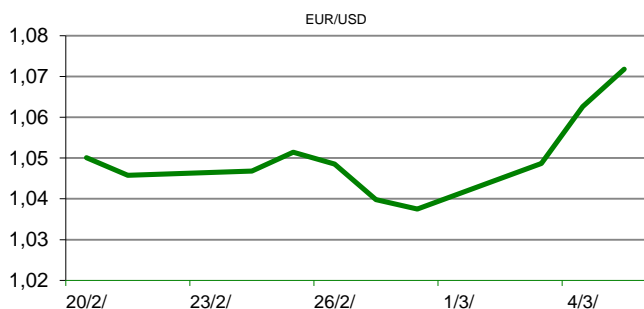


Ova publikacija izdana od OTP banke d.d. informativnog je karaktera, te ne može služiti kao financijski savjet ili preporuka za kupnju bilo koje imovine ili prava. Informacije, mišljenja, prognoze i projekcije dostupne u ovoj publikaciji podložne su promjenama podataka koje objavljuju korišteni izvori, bez obveze OTP banke d.d. da o takvoj promjeni obavijesti primatelja. OTP banka d.d. ne prihvaća odgovornost za štetu nastalu korištenjem sadržaja ove publikacije, te je istu zabranjeno distribuirati i umnožavati u cijelosti ili djelomično bez prethodne suglasnosti izdavalca.

DNEVNO FINANCIJSKO IZVJEŠĆE

ZBIVANJA NA DOMAĆEM TRŽIŠTU

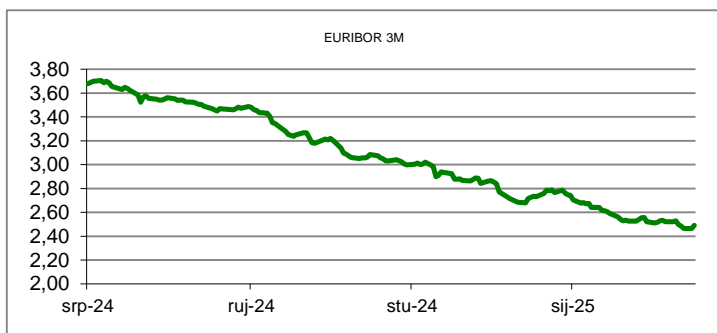
Državni zavod za statistiku (DZS) objavio je u srijedu izvješće o prometu u trgovini na malo, koje pokazuje da je u siječnju, prema kalendarski prilagođenim podacima, potrošnja realno pala za 1,4 posto u odnosu na prethodni mjesec, dok je u odnosu na siječanj prošle godine porasla za 4,4 posto. Hrvatska je u siječnju zabilježila najblaži rast cijena proizvođačkih cijena industrijskih proizvoda na godišnjoj razini u eurozoni, za samo 0,2 posto. Podaci za prosinac pokazali su pad cijena na godišnjoj razini za 2,2 posto.



MEĐUVALUTNI ODNOSI		05/03/2025 15:30	
EUR/AUD	1,7061	USD/CHF	0,8887
GBP/USD	1,2853	EUR/CAD	1,5450

KAMATNJACI			
	Euribor	SOFR (USD)	SARON (CHF)
PREKONOČNI			
1MJ	2,4710	4,3520	0,3240
3MJ	2,4910	4,4081	0,2558
6MJ	2,3420	4,6636	0,2114
12MJ	2,3810		0,1705

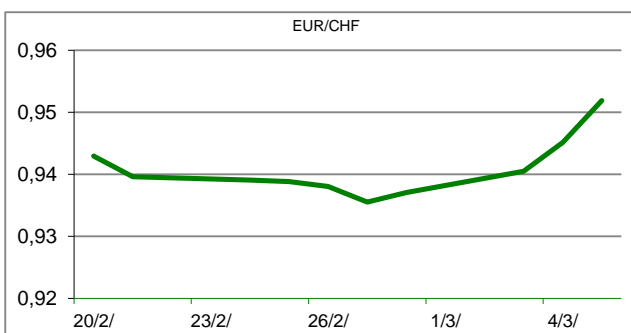
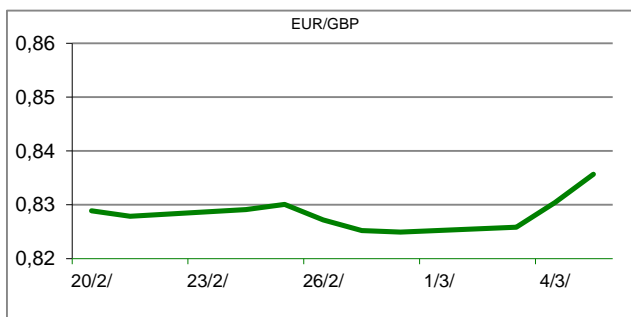
KAMATNI SWAP			
Ročnost	EUR (6M)	EUR (3M)	USD (3M)
1Y	2,2942	2,2673	2,1419
2Y	2,2566	2,2124	2,1844
3Y	2,3005	2,2549	2,2337
5Y	2,3928	2,3541	2,2922
10Y	2,5802	2,5693	2,5391

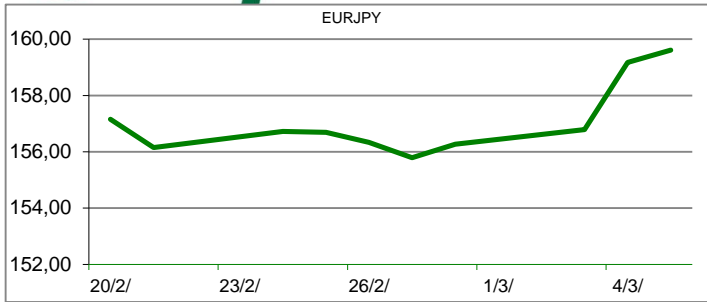


TRŽIŠNI TEČAJEVI		05/03/2025 15:30	
	Kupovni	Prodani	
EURUSD	1,0751	1,0752	
EURGBP	0,8365	0,8366	
EURCHF	0,9554	0,9555	
EURJPY	159,8800	159,9000	

MEĐUNARODNO TRŽIŠTE

Izvješće europskog statističkog ureda pokazalo je kako su proizvođačke cijene u europskoj industriji ubrzale u siječnju, uz zamjetno poskupljenje energije. Proizvođačke cijene industrijskih proizvoda u eurozoni i EU porasle su u siječnju za 0,8 posto u odnosu na prethodni mjesec kada su uvećane za 0,5 odnosno za 0,4 posto. Najsnažnije su i u eurozoni i u EU ponovo porasle cijene u energetske sektoru, za 1,7 odnosno za 1,8 posto, snažnije nego na kraju prošle godine. Energija je u siječnju poskupjela na godišnjoj razini prvi puta u gotovo dvije godine, za 3,5 posto u eurozoni i za 3,3 posto u EU. U prosincu cijene su joj u eurozoni bile niže za 1,5 posto nego na kraju prethodne godine, a u EU za 1,4 posto. Nakon odluke predsjednika SAD-a Donalda Trumpa o uvođenju carina od 25 posto na uvoz iz Kanade i Meksika i povećanju carina na uvoz iz Kine za 10 posto, na ukupno 20 posto, vrijednost dolara je pala blizu najniže razine u posljednja dva mjeseca. Dolarov indeks, kreće se na razini od 104,90 bodova, dok se u utorku kretao na razinama oko 106,45 bodova. Procjenjuje se da bi uvođenje carina moglo ponovno potaknuti rast inflacije, koja se u SAD-u još uvijek kreće na povišenim razinama.




REZULTATI AUKCIJE TREZORSKIH ZAPISA MIN. FIN.

Broj dana (klijenti)	Volumen (u mil.)	K. s.	Cijena
u mil. eura			
91 (retail)	0,00	0,00%	0,000
91 (inst.)	0,00	0,00%	0,000
365 (retail)	642,20	2,60%	97,473
365 (inst.)	200,00	2,30%	97,758
Rezultati aukcije na dan:		25. veljača 2025	

DOMAĆE OBVEZNICE RH	VALUTA	DOSPIJEĆE	BID	ASK	BID Yld %	ASK Yld%	Yld Δ 1mjes.
HRRHMFO253A3	EUR	03/03/2025	100,00	100,00	#N/A N/A	#N/A N/A	#N/A N/A
HRRHMFO253B1	EUR	08/03/2025	100,00	100,10	3,52	-31,31	#N/A N/A
HRRHMFO257A4	EUR	09/07/2025	100,72	101,13	2,37	1,19	-54
HRRHMFO267E5	EUR	15/07/2026	98,92	99,77	2,94	2,29	-2
HRRHMFO26CA5	EUR	14/12/2026	102,48	103,40	2,81	2,28	-6
HRRHMFO275E8	EUR	05/05/2027	95,78	96,38	2,77	2,48	7
HRRHMFO282A2	EUR	07/02/2028	100,17	101,26	2,80	2,42	2
HRRHMFO287A1	EUR	05/07/2028	92,54	93,63	2,85	2,51	1
HRRHMFO297A0	EUR	09/07/2029	98,12	99,19	2,84	2,57	2
HRRHMFO302E0	EUR	04/02/2030	92,11	93,65	2,99	2,64	8
HRRHMFO327A5	EUR	07/07/2032	101,44	102,45	3,03	2,88	-1
HRRHMFO327E7	EUR	15/07/2032	102,25	102,65	3,03	2,97	0
HRRHMFO34BA1	EUR	27/11/2034	82,12	83,05	3,15	3,03	1
HRRHMFO403E6	EUR	03/03/2040	74,00	75,06	3,49	3,39	0

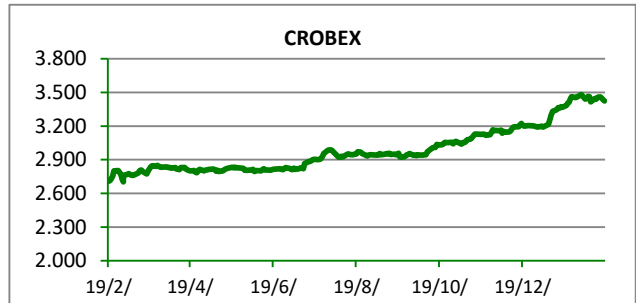
EUROOBVEZNICE RH	VALUTA	DOSPIJEĆE	BID	ASK	BID Yld %	ASK Yld%	Yld Δ 1mjes.
XS1117298916	EUR	11/03/2025	99,94	100,14	8,50	-9,57	-266
XS1428088626	EUR	20/03/2027	100,88	101,30	2,55	2,34	1
XS1713462668	EUR	15/06/2028	100,30	100,84	2,60	2,43	-6
XS1843434876	EUR	19/06/2029	93,36	94,19	2,79	2,57	-6
XS1713475306	EUR	27/01/2030	99,64	100,14	2,83	2,71	0
XS2190201983	EUR	17/06/2031	91,82	92,65	2,94	2,79	1
XS2309428113	EUR	04/03/2033	86,08	86,82	3,12	3,00	8
XS2636439684	EUR	14/06/2035	106,75	107,54	3,20	3,12	7
XS2309433899	EUR	04/03/2041	78,54	79,54	3,53	3,43	14

GERMANY	VALUTA	DOSPIJEĆE	BID	ASK	BID Yld %	ASK Yld%	Yld Δ 1mjes.
1Y BUND	EUR	18/02/2026	98,02	98,04	2,07	2,06	0
3Y BUND	EUR	13/04/2028	99,92	99,95	2,20	2,19	14
5Y BUND	EUR	18/04/2030	99,93	99,95	2,38	2,38	23
10Y BUND	EUR	15/02/2035	97,95	97,98	2,71	2,71	35

USA	VALUTA	DOSPIJEĆE	BID	ASK	BID Yld %	ASK Yld%	Yld Δ 1mjes.
1Y UST	USD	19/02/2026	3,85	3,83	4,01	3,99	0
3Y UST	USD	15/02/2028	100,94	100,95	3,91	3,90	14
5Y UST	USD	28/02/2030	100,09	100,10	3,98	3,98	23
10Y UST	USD	15/02/2035	103,41	103,42	4,20	4,20	35

KOMENTAR ZBIVANJA

Današnje trgovanje na Zagrebačkoj burzi obilježio je oporavak vodećih dioničkih indeksa, a ne toliki da bi nadoknadio sve gubitke zabilježene početkom tjedna. Crobex je porastao za 1,87%, dok je uža inačica istog, Crobex10, dobila na vrijednosti 1,60%. U redovnom trgovanju dionicama ostvaren je promet od 2,44 milijuna eura, odnosno dvaput manje od jučerašnjeg. Najtrgovanije izdanje dana bila je ETF oznake 7SLO s prometom od 758 tisuća eura i rastom cijene od 1,93%. Zatim je slijedila dionica KOEI s utrženih 221 tisuću eura, uz cjenovni pad od 0,42%. Na europskim burzama dionički indeksi danas bilježe snažan oporavak. Indekse je predvodio njemački DAX s porastom od preko 3 posto, i to nakon što je vjerojatni novi njemački kancelar Friedrich Merz najavio ogromna fiskalna izdavanja (fond od 500 mlrd eura) za obranu i infrastrukturne projekte. Osim navedenog, pozitivnom sentimentu pridonijela je najava novih poticajnih mjera za kinesko gospodarstvo. Američki dionički indeksi na otvaranju trgovanja bilježe pozitivne predznake.



OBAVIJESTI SA ZSE

ADRIS GRUPA d. d. - Prijava transakcija rukovoditelja
 MON PERIN d.d. - Informacija o stjecanju vlastitih dionica
 BOSQAR d.d. - Obavijest o ostvarivanju ključnih ciljeva vezane uz obveznicu povezanu s održivim poslovanjem (SLB)
 PODRAVKA d.d. - Prijava transakcija rukovoditelja
 BOSQAR d.d. - Izvještaj o pokazateljima uspješnosti obveznica povezanih s održivim poslovanjem na dan 31.12.2024

TOP 5 DOBITNICI

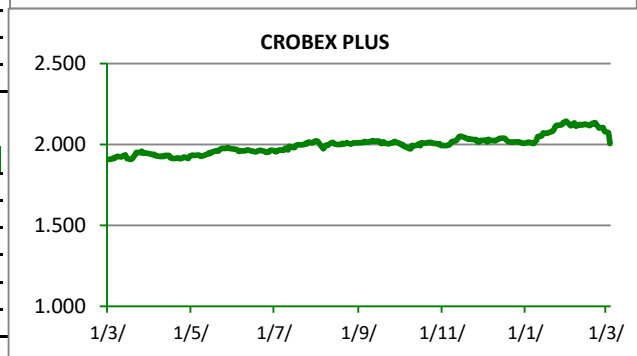
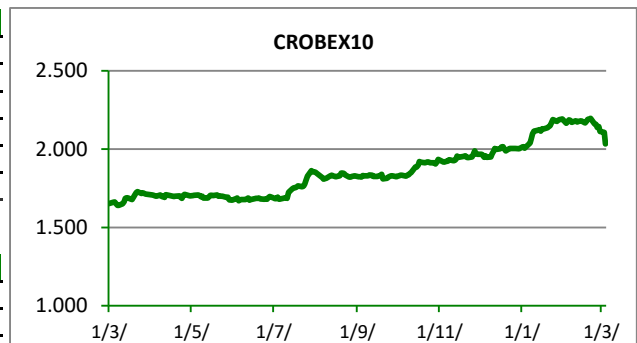
Dionica	Cijena	Promjena	Promet
DDJH	19,50	13,4%	1.535,00
MDKA	5.500,00	7,8%	5.500,00
KODT	2.140,00	7,0%	214.140,00
KODT2	2.060,00	6,2%	169.060,00
PDBA	90,00	5,9%	1.350,00

TOP 5 GUBITNICI

Dionica	Cijena	Promjena	Promet
KOTR2	350,00	-9,8%	6.800,00
TKPR	262,00	-3,0%	1.310,00
INGR	1,67	-1,8%	11.774,00
INA	450,00	-1,3%	11.260,00
SNBA	16,70	-0,6%	2.672,00

TOP 5 PO PROMETU

Dionica	Cijena	Promjena	Promet
7SLO	39,16	1,9%	758.231,00
KOEI	476,00	-0,4%	220.674,00
KODT	2.140,00	7,0%	214.140,00
7CRO	28,48	2,3%	189.255,00
KODT2	2.060,00	6,2%	169.060,00

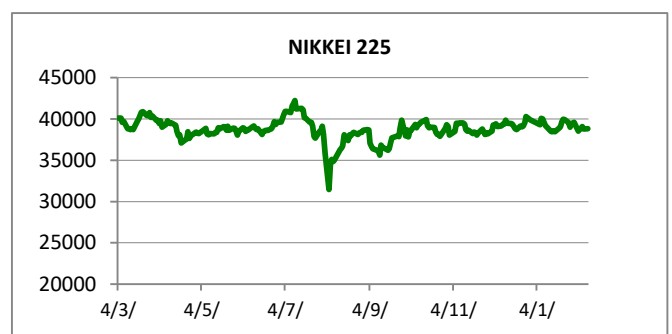
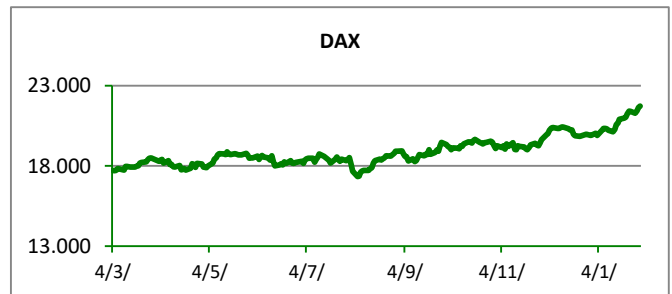
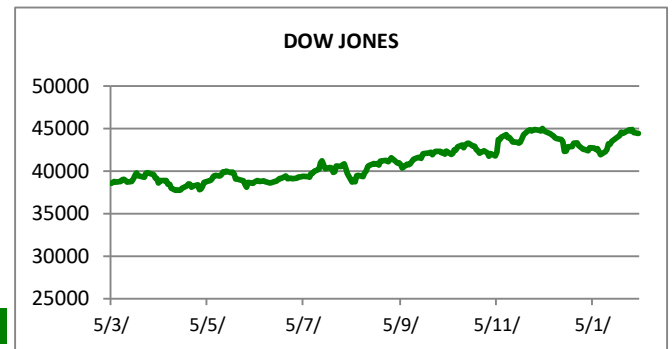


REGIONALNI BURZOVNI INDEKSI				
INDEKS	ZEMLJA	IZNOS	DNEVNI Δ %	2025 Δ %
SBITOP		2001,43	1,47	20,09
MBI 10		10484,74	-0,68	2,78
MONEX		17906,17	-0,44	8,96
SASX 10		1305,68	-0,18	6,03
BIRS		937,74	-0,05	2,04
BELEX 15		1135,10	-0,49	-1,02
SOFIX		903,31	1,06	1,18
BETI		17356,61	1,43	3,80
WIG 20		2580,16	3,23	17,71
PX		1985,46	1,88	12,80
BUX		87979,23	1,75	10,91
ATX		4237,81	4,40	15,69

	CIJENA	DNEVNI Δ %	2025 Δ %
OTP BANK	24150,00	3,29	11,34

SVJETSKI BURZOVNI INDEKSI				
INDEKS	ZEMLJA	IZNOS	DNEVNI Δ %	2025 Δ %
Dow Jones Ind.		42520,99	-1,55	-0,05
S&P 500		5778,15	-1,22	-1,76
NASDAQ		18285,16	-0,35	-5,31
NIKKEI 225		37418,24	0,23	-6,21
DAX		23112,56	3,52	16,09
CAC 40		8224,26	2,19	11,43
FTSE 100		8798,99	0,46	7,66
KOSPI 11		2558,13	1,16	6,61
HANG SANG		23594,21	2,84	17,62
ASS1		8141,11	-0,69	-0,22
FTSE MIB		38633,62	2,38	13,01

		00/01/1900	
Fond	Cijena Hrk	Cijena Eur	DNEVNI Δ %
OTP meridianj 20		150,33 €	-2,37%
OTP indeksni		11,48 €	-2,49%
OTP absolute		104,13 €	-0,77%
OTP uravnoteženi		16,26 €	-0,94%
OTP start		18,04 €	0,01%



TIM PRODAJE PROIZVODA TRŽIŠTA KORPORATIVNIM KLIJENTIMA			TIM BROKERSKOG POSLOVANJA		
treasury_sales@otpbanka.hr			brokeri@otpbanka.hr		
Dino Svaguša 072 201 746 dino.svagusa@otpbanka.hr	Emil Slany 072 206 480 emil.slany@otpbanka.hr	Marko Neveščanin 072 206 458 marko.nevescanin@otpbanka.hr	Mišo Kalajžić 072 204 622 miso.kalajzic@otpbanka.hr		
TIM PRODAJE PROIZVODA TRŽIŠTA INSTITUCIONALNIM KLIJENTIMA			Boris Bakalić 072 204 620 boris.bakalic@otpbanka.hr		
institutional_sales@otpbanka.hr			Jozo Leko 072 204 655 jozo.leko@otpbanka.hr		
Mario Žilić 072 204 254 mario.zilic@otpbanka.hr	Mario Ivić 072 204 503 mario.ivic@otpbanka.hr				

